


# Ministero delle Infrastrutture e dei Trasporti

DIPARTIMENTO PER I TRASPORTI, LA NAVIGAZIONE  
ED I SISTEMI INFORMATIVI E STATISTICI  
Direzione Generale per la Motorizzazione  
Centro Elaborazione Dati  
Ufficio Statistiche

## ESITI ESAMI 2008



Statistica delle attività svolte nel 2008 per  
il conseguimento delle patenti di guida

# **PRESENTAZIONE**

Con la presente pubblicazione si espongono i risultati delle elaborazioni statistiche riguardanti l'attività svolta dagli Uffici Periferici del Dipartimento per i Trasporti Terrestri nel 2008, per il conseguimento delle patenti di guida.

Come per gli anni precedenti, l'attenzione è stata rivolta specificamente alle prove d'esame che sono state suddivise in base alle modalità di presentazione delle domande (privatisti, autoscuole), alle diverse categorie di patente (A-B-C-D-E-Speciali) al tipo di esame (teoria, guida), agli esiti degli esami (idonei, respinti) e al sesso dei candidati.

Le tabelle della presente pubblicazione forniscono, come di consueto, i dati secondo aggregazioni provinciali e regionali, con ulteriori riepiloghi parziali (Italia Settentrionale, Centrale, Meridionale, Insulare) e complessivi (valore nazionale), unendo al dato assoluto il corrispondente valore percentuale.

Si è inoltre provveduto ad aggiornare le statistiche storiche al Capitolo VI con gli esiti esami del 2008, nell'intento di fornire un valido strumento di comparazione che permetta di seguire l'evoluzione dei dati a partire dal 1988.

Al fine di facilitare la consultazione dei dati, sono stati prodotti grafici di chiara ed immediata lettura, dai quali possono essere tratte interessanti considerazioni sintetiche.

In particolare, nell'appendice, gli ultimi due grafici ripartiscono le patenti emesse per fasce d'età ed in base alla nazionalità dei patentati.

## **AVVERTENZE**

Nella presente edizione non vengono formulati commenti sui dati raccolti, ritenendo sufficienti le elaborazioni eseguite.

Per quanto attiene alle ripartizioni territoriali, sembra utile precisare che esse sono state definite secondo le seguenti aggregazioni:

**ITALIA SETTENTRIONALE:** Piemonte, Val D'Aosta, Lombardia, Trentino A.A, Friuli V.G., Veneto, Liguria, Emilia Romagna .

**ITALIA CENTRALE :** Marche, Umbria, Toscana, Abruzzo, Molise, Lazio

**ITALIA MERIDIONALE :** Campania, Basilicata, Puglia, Calabria.

**ITALIA INSULARE:** Sicilia, Sardegna.

# INDICE

## Capitolo I - Andamento complessivo delle prove d'esame -

Grafico delle prove d'esame distinto in base alle modalità di presentazione delle domande .....	pag. 3
Tabella riassuntiva delle prove d'esame complessivamente eseguite distinta tra privatisti ed autoscuole.....	pag. 4
Tabella riassuntiva delle prove d'esame complessivamente eseguite distinta tra prove di teoria e di guida .....	pag. 7
Tabella riassuntiva delle prove d'esame complessivamente eseguite distinta tra idonei e respinti .....	pag.10
Grafico delle prove d'esame distinto tra idonei e respinti .....	pag.13
Grafico delle prove d'esame distinto tra uomini e donne e suddiviso tra categorie inferiori (A-B-BE) ed altre categorie (C-D-E-Speciali) .....	pag.14

## Capitolo II -Esami di teoria -

Grafico degli esiti degli esami di teoria distinto tra idonei e respinti .....	pag.16
Tabella esiti degli esami di teoria distinta tra idonei e respinti.....	pag.17
Tabella esiti degli esami di teoria distinti tra privatisti ed autoscuole.....	pag.20
Tabella esiti degli esami di teoria di candidati di sesso maschile distinta tra categorie inferiori (A-B-BE) ed altre categorie (C-D-E-Speciali).....	pag.23
Tabella esiti degli esami di teoria di candidati di sesso femminile distinta tra categorie inferiori ed altre categorie.....	pag.26

### **Capitolo III - Esami di guida -**

Grafico esiti degli esami di guida distinto tra idonei e respinti .....	pag.30
Tabella esiti esami di guida distinta tra idonei e respinti .....	pag.31
Tabella esiti degli esami di guida distinta tra privatisti ed autoscuole .....	pag.34
Tabella esiti degli esami di teoria di candidati di sesso maschile distinta tra categorie inferiori (A-B-BE) ed altre categorie (C-D-E-Speciali) .....	pag.37
Tabella esiti degli esami di guida di candidati di sesso femminile distinta tra categorie inferiori (A-B-BE) ed altre categorie (C-D-E-Speciali) .....	pag.40

### **Capitolo IV - Riepilogo patenti -**

Tabella esiti esami patenti A e B distinta tra teoria e guida (Idonei e respinti) .....	pag.44
Tabella esiti esami patente C distinta tra teoria e guida (Idonei e respinti) .....	pag.46
Tabella esiti esami patente D distinta tra teoria e guida (Idonei e respinti) .....	pag.49
Tabella esiti esami patenti E (BE-CE-DE) distinta tra teoria e guida (Idonei e respinti) .....	pag.52
Tabella esiti esami patenti speciali distinta tra teoria e guida (Idonei e respinti) .....	pag.55

### **Capitolo V - Statistiche Storiche -**

Grafico delle prove d'esame (teoria+guida) dal 1988.....	pag.59
--	--------

Grafico prove d'esame patenti "A" dal 1988.....	pag.60
Grafico prove d'esame patenti "B" dal 1988.....	pag.61
Grafico prove d'esame patenti "C" dal 1988.....	pag.62
Grafico prove d'esame patenti "D" dal 1988.....	pag.63
Grafico prove d'esame patenti "E" dal 1988.....	pag.64
Grafico prove d'esame patenti "Speciali" dal 1988.....	pag.65
Grafico esiti esami di teoria dal 1988.....	pag.66
Grafico esiti esami di guida dal 1988.....	pag.67
Grafico prove d'esame dal 1988 distinto tra Privatisti ed autoscuole .....	pag.68
Grafico esiti esami di patenti inferiori (A-B-BE) di candidati di sesso maschile dal 1988.....	pag.69
Grafico esiti esami di patenti inferiori (A-B-BE) di candidati di sesso femminile dal 1988.....	pag.70

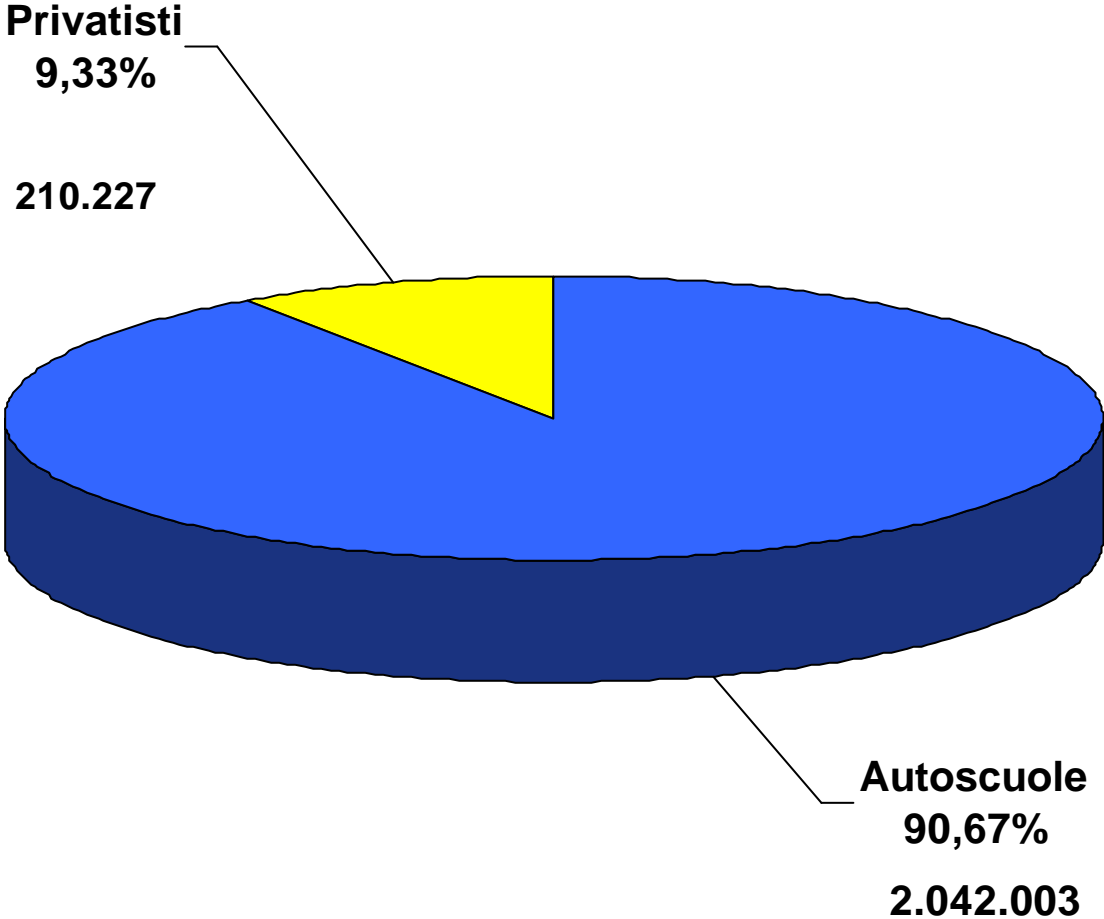
## **APPENDICE**

Tabella attività autoscuole .....	pag.72
Esiti esami Certificati di Idoneità alla Guida per ciclomotori .....	pag.75
Grafico patenti emesse complessivamente per titolari nati all'estero .....	pag.78
Grafico patenti emesse complessivamente distinte per fasce di età .....	pag.79

# **CAPITOLO I**

**ANDAMENTO COMPLESSIVO  
DELLE PROVE D'ESAME**

# Prove d'esame 2008





# PROVE D'ESAME

	TOTALE		PRIVATISTI		AUTOSCUOLE	
	N.		N.	%	N.	%
AOSTA	4.324		708	16,37	3.616	83,63
<b>VALLE D'AOSTA</b>	<b>4.324</b>		<b>708</b>	<b>16,37</b>	<b>3.616</b>	<b>83,63</b>
ALESSANDRIA	13.288		410	3,09	12.878	96,91
ASTI	7.063		196	2,78	6.867	97,22
BIELLA	5.516		358	6,49	5.158	93,51
CUNEO	20.089		2.081	10,36	18.008	89,64
NOVARA	11.074		991	8,95	10.083	91,05
TORINO	81.140		3.435	4,23	77.705	95,77
VERBANIA	8.823		340,00	3,85	8.483	96,15
VERCELLI	5.671		570	10,05	5.101	89,95
<b>PIEMONTE</b>	<b>152.664</b>		<b>8.381</b>	<b>5,49</b>	<b>144.283</b>	<b>94,51</b>
BERGAMO	39.997		2.323	5,81	37.674	94,19
BRESCIA	41.651		1.567	3,76	40.084	96,24
COMO	19.457		1.439	7,40	18.018	92,60
CREMONA	11.590		877	7,57	10.713	92,43
LECCO	9.355		683	7,30	8.672	92,70
LODI	6.975		376	5,39	6.599	94,61
MILANO	120.977		9.410	7,78	111.567	92,22
MANTOVA	14.212		638	4,49	13.574	95,51
PAVIA	14.493		1.611	11,12	12.882	88,88
SONDRIO	5.853		141	2,41	5.712	97,59
VARESE	27.960		827	2,96	27.133	97,04
<b>LOMBARDIA</b>	<b>312.520</b>		<b>19.892</b>	<b>6,37</b>	<b>292.628</b>	<b>93,63</b>
BOLZANO	21.231		1.211	5,70	20.020	94,30
TRENTO	19.086		1.306	6,84	17.780	93,16
<b>TRENTINO A.A.</b>	<b>40.317</b>		<b>2.517</b>	<b>6,24</b>	<b>37.800</b>	<b>93,76</b>
BELLUNO	7.618		1.396	18,33	6.222	81,67
PADOVA	31.218		1.897	6,08	29.321	93,92
ROVIGO	8.494		118	1,39	8.376	98,61
TREVISO	32.747		354	1,08	32.393	98,92
VENEZIA	31.325		628	2,00	30.697	98,00
VICENZA	26.904		901	3,35	26.003	96,65
VERONA	33.815		4.026	11,91	29.789	88,09
<b>VENETO</b>	<b>172.121</b>		<b>9.320</b>	<b>5,41</b>	<b>162.801</b>	<b>94,59</b>
GORIZIA	4.582		499	10,89	4.083	89,11
PORDENONE	8.856		900	10,16	7.956	89,84
TRIESTE	7.759		1.967	25,35	5.792	74,65
UDINE	16.796		433	2,58	16.363	97,42
<b>FRIULI V.G.</b>	<b>37.993</b>		<b>3.799</b>	<b>10,00</b>	<b>34.194</b>	<b>90,00</b>
GENOVA	30.255		3.102	10,25	27.153	89,75
IMPERIA	7.474		1.191	15,94	6.283	84,06
LA SPEZIA	7.330		452	6,17	6.878	93,83
SAVONA	9.754		1.243	12,74	8.511	87,26
<b>LIGURIA</b>	<b>54.813</b>		<b>5.988</b>	<b>10,92</b>	<b>48.825</b>	<b>89,08</b>
BOLOGNA	27.501		1.159	4,21	26.342	95,79
FERRARA	10.462		420	4,01	10.042	95,99
FORLI	11.910		464	3,90	11.446	96,10
MODENA	20.063		945	4,71	19.118	95,29
PIACENZA	9.002		747	8,30	8.255	91,70
PARMA	12.660		451	3,56	12.209	96,44
RAVENNA	11.363		1.115	9,81	10.248	90,19
REGGIO EMILIA	16.643		2.080	12,50	14.563	87,50
RIMINI	13.153		856	6,51	12.297	93,49
<b>EMILIA ROMAGNA</b>	<b>132.757</b>		<b>8.237</b>	<b>6,20</b>	<b>124.520</b>	<b>93,80</b>
<b>ITALIA SETT.</b>	<b>907.509</b>		<b>58.842</b>	<b>6,48</b>	<b>848.667</b>	<b>93,52</b>

# PROVE D'ESAME

	TOTALE		PRIVATISTI		AUTOSCUOLE	
	N.		N.	%	N.	%
AREZZO	12.803		1.162	9,08	11.641	90,92
FIRENZE	35.867		6.321	17,62	29.546	82,38
GROSSETO	7.164		1.258	17,56	5.906	82,44
LIVORNO	9.640		2.449	25,40	7.191	74,60
LUCCA	13.620		2.106	15,46	11.514	84,54
MASSA CARRARA	8.265		634	7,67	7.631	92,33
PISA	16.592		2.352	14,18	14.240	85,82
PRATO	7.397		185	2,50	7.212	97,50
PISTOIA	9.896		2.190	22,13	7.706	77,87
SIENA	8.688		2.729	31,41	5.959	68,59
<b>TOSCANA</b>	<b>129.932</b>		<b>21.386</b>	<b>16,46</b>	<b>108.546</b>	<b>83,54</b>
ANCONA	17.687		2.007	11,35	15.680	88,65
ASCOLI PICENO	14.342		1.863	12,99	12.479	87,01
MACERATA	12.043		957	7,95	11.086	92,05
PESARO	13.095		759	5,80	12.336	94,20
<b>MARCHE</b>	<b>57.167</b>		<b>5.586</b>	<b>9,77</b>	<b>51.581</b>	<b>90,23</b>
PERUGIA	23.879		943	3,95	22.936	96,05
TERNI	7.937		545	6,87	7.392	93,13
<b>UMBRIA</b>	<b>31.816</b>		<b>1.488</b>	<b>4,68</b>	<b>30.328</b>	<b>95,32</b>
FROSINONE	20.455		3.032	14,82	17.423	85,18
LATINA	27.024		991	3,67	26.033	96,33
RIETI	6.612		1.300	19,66	5.312	80,34
ROMA	174.679		20.805	11,91	153.874	88,09
VITERBO	12.595		4.568	36,27	8.027	63,73
<b>LAZIO</b>	<b>241.365</b>		<b>30.696</b>	<b>12,72</b>	<b>210.669</b>	<b>87,28</b>
L'AQUILA	12.594		448	3,56	12.146	96,44
CHIETI	14.164		1.781	12,57	12.383	87,43
PESCARA	12.731		3.499	27,48	9.232	72,52
TERAMO	10.780		2.181	20,23	8.599	79,77
<b>ABRUZZO</b>	<b>50.269</b>		<b>7.909</b>	<b>15,73</b>	<b>42.360</b>	<b>84,27</b>
CAMPOBASSO	8.676		1.682	19,39	6.994	80,61
ISERNIA	4.261		326	7,65	3.935	92,35
<b>MOLISE</b>	<b>12.937</b>		<b>2.008</b>	<b>15,52</b>	<b>10.929</b>	<b>84,48</b>
<b>ITALIA CENTRALE</b>	<b>523.486</b>		<b>69.073</b>	<b>13,19</b>	<b>454.413</b>	<b>86,81</b>
AVELLINO	15.861		1.616	10,19	14.245	89,81
BENEVENTO	11.062		852	7,70	10.210	92,30
CASERTA	44.336		2.233	5,04	42.103	94,96
NAPOLI	151.005		6.612	4,38	144.393	95,62
SALERNO	46.815		4.459	9,52	42.356	90,48
<b>CAMPANIA</b>	<b>269.079</b>		<b>15.772</b>	<b>5,86</b>	<b>253.307</b>	<b>94,14</b>
MATERA	8.360		1.058	12,66	7.302	87,34
POTENZA	14.423		3.908	27,10	10.515	72,90
<b>BASILICATA</b>	<b>22.783</b>		<b>4.966</b>	<b>21,80</b>	<b>17.817</b>	<b>78,20</b>
BARI	63.184		5.892	9,33	57.292	90,67
BRINDISI	16.400		1.429	8,71	14.971	91,29
FOGGIA	27.341		2.323	8,50	25.018	91,50
LECCE	28.192		4.366	15,49	23.826	84,51
TARANTO	21.685		2.567	11,84	19.118	88,16
<b>PUGLIA</b>	<b>156.802</b>		<b>16.577</b>	<b>10,57</b>	<b>140.225</b>	<b>89,43</b>
COSENZA	30.373		1.678	5,52	28.695	94,48
CATANZARO	14.135		1.681	11,89	12.454	88,11
CROTONE	7.950		954	12,00	6.996	88,00
REGGIO CALABRIA	22.207		990	4,46	21.217	95,54
VIBO VALENTIA	5.731		1.055	18,41	4.676	81,59
<b>CALABRIA</b>	<b>80.396</b>		<b>6.358</b>	<b>7,91</b>	<b>74.038</b>	<b>92,09</b>
<b>ITALIA MERID.</b>	<b>529.060</b>		<b>43.673</b>	<b>8,25</b>	<b>485.387</b>	<b>91,75</b>

## PROVE D'ESAME

	<i>TOTALE</i>		<i>PRIVATISTI</i>		<i>AUTOSCUOLE</i>	
	<i>N.</i>		<i>N.</i>	<i>%</i>	<i>N.</i>	<i>%</i>
<i>AGRIGENTO</i>	19.166		1.939	10,12	17.227	89,88
<i>CALTANISSETTA</i>	12.070		1.582	13,11	10.488	86,89
<i>CATANIA</i>	53.013		3.604	6,80	49.409	93,20
<i>ENNA</i>	7.733		448	5,79	7.285	94,21
<i>MESSINA</i>	25.178		2.213	8,79	22.965	91,21
<i>PALERMO</i>	55.101		4.987	9,05	50.114	90,95
<i>RAGUSA</i>	14.653		1.160	7,92	13.493	92,08
<i>SIRACUSA</i>	19.238		3.206	16,66	16.032	83,34
<i>TRAPANI</i>	17.087		3.527	20,64	13.560	79,36
<b><i>SICILIA</i></b>	<b>223.239</b>		<b>22.666</b>	<b>10,15</b>	<b>200.573</b>	<b>89,85</b>
<i>CAGLIARI</i>	33.851		5.687	16,80	28.164	83,20
<i>NUORO</i>	9.797		2.978	30,40	6.819	69,60
<i>ORISTANO</i>	5.980		1.754	29,33	4.226	70,67
<i>SASSARI</i>	19.308		5.554	28,77	13.754	71,23
<b><i>SARDEGNA</i></b>	<b>68.936</b>		<b>15.973</b>	<b>23,17</b>	<b>52.963</b>	<b>76,83</b>
<b><i>ITALIA INSULARE</i></b>	<b>292.175</b>		<b>38.639</b>	<b>13,22</b>	<b>253.536</b>	<b>86,78</b>
<b><i>NAZIONALE</i></b>	<b>2.252.230</b>		<b>210.227</b>	<b>9,33</b>	<b>2.042.003</b>	<b>90,67</b>

# PROVE D'ESAME

	PROVE DI TEORIA		PROVE DI GUIDA		
	TOTALE N.	N.	%	N.	%
AOSTA	4.324	2.223	51,41	2.101	48,59
<b>VALLE D'AOSTA</b>	<b>4.324</b>	<b>2.223</b>	<b>51,41</b>	<b>2.101</b>	<b>48,59</b>
ALESSANDRIA	13.288	6.409	48,23	6.879	51,77
ASTI	7.063	3.712	52,56	3.351	47,44
BIELLA	5.516	2.666	48,33	2.850	51,67
CUNEO	20.089	10.362	51,58	9.727	48,42
NOVARA	11.074	6.154	55,57	4.920	44,43
TORINO	81.140	41.698	51,39	39.442	48,61
VERBANIA	8.823	4.867	55,16	3.956	44,84
VERCELLI	5.671	2.745	48,40	2.926	51,60
<b>PIEMONTE</b>	<b>152.664</b>	<b>78.613</b>	<b>51,49</b>	<b>74.051</b>	<b>48,51</b>
BERGAMO	39.997	20.494	51,24	19.503	48,76
BRESCIA	41.651	20.328	48,81	21.323	51,19
COMO	19.457	9.530	48,98	9.927	51,02
CREMONA	11.590	5.725	49,40	5.865	50,60
LECCO	9.355	4.133	44,18	5.222	55,82
LODI	6.975	3.675	52,69	3.300	47,31
MILANO	120.977	62.592	51,74	58.385	48,26
MANTOVA	14.212	6.954	48,93	7.258	51,07
PAVIA	14.493	7.329	50,57	7.164	49,43
SONDRIO	5.853	2.748	46,95	3.105	53,05
VARESE	27.960	13.516	48,34	14.444	51,66
<b>LOMBARDIA</b>	<b>312.520</b>	<b>157.024</b>	<b>50,24</b>	<b>155.496</b>	<b>49,76</b>
BOLZANO	21.231	10.484	49,38	10.747	50,62
TRENTO	19.086	8.801	46,11	10.285	53,89
<b>TRENTINO A.A.</b>	<b>40.317</b>	<b>19.285</b>	<b>47,83</b>	<b>21.032</b>	<b>52,17</b>
BELLUNO	7.618	3.773	49,53	3.845	50,47
PADOVA	31.218	15.851	50,78	15.367	49,22
ROVIGO	8.494	3.887	45,76	4.607	54,24
TREVISO	32.747	16.511	50,42	16.236	49,58
VENEZIA	31.325	15.109	48,23	16.216	51,77
VICENZA	26.904	12.644	47,00	14.260	53,00
VERONA	33.815	16.374	48,42	17.441	51,58
<b>VENETO</b>	<b>172.121</b>	<b>84.149</b>	<b>48,89</b>	<b>87.972</b>	<b>51,11</b>
GORIZIA	4.582	2.178	47,53	2.404	52,47
PORDENONE	8.856	4.234	47,81	4.622	52,19
TRIESTE	7.759	3.468	44,70	4.291	55,30
UDINE	16.796	7.992	47,58	8.804	52,42
<b>FRIULI V.G.</b>	<b>37.993</b>	<b>17.872</b>	<b>47,04</b>	<b>20.121</b>	<b>52,96</b>
GENOVA	30.255	13.387	44,25	16.868	55,75
IMPERIA	7.474	3.448	46,13	4.026	53,87
LA SPEZIA	7.330	3.291	44,90	4.039	55,10
SAVONA	9.754	5.053	51,80	4.701	48,20
<b>LIGURIA</b>	<b>54.813</b>	<b>25.179</b>	<b>45,94</b>	<b>29.634</b>	<b>54,06</b>
BOLOGNA	27.501	13.243	48,15	14.258	51,85
FERRARA	10.462	4.965	47,46	5.497	52,54
FORLI	11.910	5.392	45,27	6.518	54,73
MODENA	20.063	9.404	46,87	10.659	53,13
PIACENZA	9.002	4.634	51,48	4.368	48,52
PARMA	12.660	5.852	46,22	6.808	53,78
RAVENNA	11.363	5.607	49,34	5.756	50,66
REGGIO EMILIA	16.643	8.499	51,07	8.144	48,93
RIMINI	13.153	6.373	48,45	6.780	51,55
<b>EMILIA ROMAGNA</b>	<b>132.757</b>	<b>63.969</b>	<b>48,19</b>	<b>68.788</b>	<b>51,81</b>
<b>ITALIA SETT.</b>	<b>907.509</b>	<b>448.314</b>	<b>49,40</b>	<b>459.195</b>	<b>50,60</b>

# PROVE D'ESAME

	TOTALE		PROVE DI TEORIA		PROVE DI GUIDA	
	N.		N.	%	N.	%
AREZZO	12.803		6.707	52,39	6.096	47,61
FIRENZE	35.867		17.411	48,54	18.456	51,46
GROSSETO	7.164		3.497	48,81	3.667	51,19
LIVORNO	9.640		4.552	47,22	5.088	52,78
LUCCA	13.620		6.904	50,69	6.716	49,31
MASSA CARRARA	8.265		4.118	49,82	4.147	50,18
PISA	16.592		8.193	49,38	8.399	50,62
PRATO	7.397		3.781	51,12	3.616	48,88
PISTOIA	9.896		4.529	45,77	5.367	54,23
SIENA	8.688		4.321	49,74	4.367	50,26
<b>TOSCANA</b>	<b>129.932</b>		<b>64.013</b>	<b>49,27</b>	<b>65.919</b>	<b>50,73</b>
ANCONA	17.687		8.629	48,79	9.058	51,21
ASCOLI PICENO	14.342		7.185	50,10	7.157	49,90
MACERATA	12.043		6.081	50,49	5.962	49,51
PESARO	13.095		6.103	46,61	6.992	53,39
<b>MARCHE</b>	<b>57.167</b>		<b>27.998</b>	<b>48,98</b>	<b>29.169</b>	<b>51,02</b>
PERUGIA	23.879		11.807	49,45	12.072	50,55
TERNI	7.937		3.921	49,40	4.016	50,60
<b>UMBRIA</b>	<b>31.816</b>		<b>15.728</b>	<b>49,43</b>	<b>16.088</b>	<b>50,57</b>
FROSINONE	20.455		10.248	50,10	10.207	49,90
LATINA	27.024		12.541	46,41	14.483	53,59
RIETI	6.612		3.583	54,19	3.029	45,81
ROMA	174.679		83.523	47,82	91.156	52,18
VITERBO	12.595		6.951	55,19	5.644	44,81
<b>LAZIO</b>	<b>241.365</b>		<b>116.846</b>	<b>48,41</b>	<b>124.519</b>	<b>51,59</b>
L'AQUILA	12.594		6.569	52,16	6.025	47,84
CHIETI	14.164		7.066	49,89	7.098	50,11
PESCARA	12.731		6.143	48,25	6.588	51,75
TERAMO	10.780		5.575	51,72	5.205	48,28
<b>ABRUZZO</b>	<b>50.269</b>		<b>25.353</b>	<b>50,43</b>	<b>24.916</b>	<b>49,57</b>
CAMPOBASSO	8.676		4.559	52,55	4.117	47,45
ISERNIA	4.261		2.004	47,03	2.257	52,97
<b>MOLISE</b>	<b>12.937</b>		<b>6.563</b>	<b>50,73</b>	<b>6.374</b>	<b>49,27</b>
<b>ITALIA CENTRALE</b>	<b>523.486</b>		<b>256.501</b>	<b>49,00</b>	<b>266.985</b>	<b>51,00</b>
AVELLINO	15.861		8.593	54,18	7.268	45,82
BENEVENTO	11.062		5.490	49,63	5.572	50,37
CASERTA	44.336		21.860	49,31	22.476	50,69
NAPOLI	151.005		70.594	46,75	80.411	53,25
SALERNO	46.815		23.541	50,29	23.274	49,71
<b>CAMPANIA</b>	<b>269.079</b>		<b>130.078</b>	<b>48,34</b>	<b>139.001</b>	<b>51,66</b>
MATERA	8.360		4.243	50,75	4.117	49,25
POTENZA	14.423		7.345	50,93	7.078	49,07
<b>BASILICATA</b>	<b>22.783</b>		<b>11.588</b>	<b>50,86</b>	<b>11.195</b>	<b>49,14</b>
BARI	63.184		32.973	52,19	30.211	47,81
BRINDISI	16.400		8.188	49,93	8.212	50,07
FOGGIA	27.341		14.041	51,36	13.300	48,64
LECCE	28.192		13.310	47,21	14.882	52,79
TARANTO	21.685		10.660	49,16	11.025	50,84
<b>PUGLIA</b>	<b>156.802</b>		<b>79.172</b>	<b>50,49</b>	<b>77.630</b>	<b>49,51</b>
COSENZA	30.373		15.775	51,94	14.598	48,06
CATANZARO	14.135		7.298	51,63	6.837	48,37
CROTONE	7.950		4.194	52,75	3.756	47,25
REGGIO CALABRIA	22.207		10.350	46,61	11.857	53,39
VIBO VALENTIA	5.731		2.916	50,88	2.815	49,12
<b>CALABRIA</b>	<b>80.396</b>		<b>40.533</b>	<b>50,42</b>	<b>39.863</b>	<b>49,58</b>
<b>ITALIA MERID.</b>	<b>529.060</b>		<b>261.371</b>	<b>49,40</b>	<b>267.689</b>	<b>50,60</b>

# PROVE D'ESAME

	<i>TOTALE</i>		<i>PROVE DI TEORIA</i>		<i>PROVE DI GUIDA</i>	
	<i>N.</i>		<i>N.</i>	<i>%</i>	<i>N.</i>	<i>%</i>
<i>AGRIGENTO</i>	19.166		9.864	51,47	9.302	48,53
<i>CALTANISSETTA</i>	12.070		6.341	52,54	5.729	47,46
<i>CATANIA</i>	53.013		25.141	47,42	27.872	52,58
<i>ENNA</i>	7.733		4.206	54,39	3.527	45,61
<i>MESSINA</i>	25.178		12.348	49,04	12.830	50,96
<i>PALERMO</i>	55.101		25.281	45,88	29.820	54,12
<i>RAGUSA</i>	14.653		7.348	50,15	7.305	49,85
<i>SIRACUSA</i>	19.238		9.838	51,14	9.400	48,86
<i>TRAPANI</i>	17.087		8.740	51,15	8.347	48,85
<b><i>SICILIA</i></b>	<b>223.239</b>		<b>109.107</b>	<b>48,87</b>	<b>114.132</b>	<b>51,13</b>
<i>CAGLIARI</i>	33.851		16.396	48,44	17.455	51,56
<i>NUORO</i>	9.797		5.496	56,10	4.301	43,90
<i>ORISTANO</i>	5.980		3.121	52,19	2.859	47,81
<i>SASSARI</i>	19.308		10.539	54,58	8.769	45,42
<b><i>SARDEGNA</i></b>	<b>68.936</b>		<b>35.552</b>	<b>51,57</b>	<b>33.384</b>	<b>48,43</b>
<b><i>ITALIA INSULARE</i></b>	<b>292.175</b>		<b>144.659</b>	<b>49,51</b>	<b>147.516</b>	<b>50,49</b>
<b><i>NAZIONALE</i></b>	<b>2.252.230</b>		<b>1.110.845</b>	<b>49,32</b>	<b>1.141.385</b>	<b>50,68</b>

# PROVE D'ESAME

	TOTALE		TOTALE IDONEI		TOTALE RESPINTI	
	N.		N.	%	N.	%
AOSTA	4.324		3.422	79,14	902	20,86
<b>VALLE D'AOSTA</b>	<b>4.324</b>		<b>3.422</b>	<b>79,14</b>	<b>902</b>	<b>20,86</b>
ALESSANDRIA	13.288		9.600	72,25	3.688	27,75
ASTI	7.063		5.296	74,98	1.767	25,02
BIELLA	5.516		4.301	77,97	1.215	22,03
CUNEO	20.089		16.368	81,48	3.721	18,52
NOVARA	11.074		8.384	75,71	2.690	24,29
TORINO	81.140		59.542	73,38	21.598	26,62
VERBANIA	8.823		6.910	78,32	1.913	21,68
VERCELLI	5.671		4.841	85,36	830	14,64
<b>PIEMONTE</b>	<b>152.664</b>		<b>115.242</b>	<b>75,49</b>	<b>37.422</b>	<b>24,51</b>
BERGAMO	39.997		32.949	82,38	7.048	17,62
BRESCIA	41.651		30.925	74,25	10.726	25,75
COMO	19.457		15.465	79,48	3.992	20,52
CREMONA	11.590		9.959	85,93	1.631	14,07
LECCO	9.355		7.620	81,45	1.735	18,55
LODI	6.975		5.344	76,62	1.631	23,38
MILANO	120.977		89.248	73,77	31.729	26,23
MANTOVA	14.212		10.108	71,12	4.104	28,88
PAVIA	14.493		11.669	80,51	2.824	19,49
SONDRIO	5.853		4.837	82,64	1.016	17,36
VARESE	27.960		23.330	83,44	4.630	16,56
<b>LOMBARDIA</b>	<b>312.520</b>		<b>241.454</b>	<b>77,26</b>	<b>71.066</b>	<b>22,74</b>
BOLZANO	21.231		16.998	80,06	4.233	19,94
TRENTO	19.086		13.506	70,76	5.580	29,24
<b>TRENTINO A.A.</b>	<b>40.317</b>		<b>30.504</b>	<b>75,66</b>	<b>9.813</b>	<b>24,34</b>
BELLUNO	7.618		5.513	72,37	2.105	27,63
PADOVA	31.218		24.556	78,66	6.662	21,34
ROVIGO	8.494		6.452	75,96	2.042	24,04
TREVISO	32.747		27.571	84,19	5.176	15,81
VENEZIA	31.325		24.275	77,49	7.050	22,51
VICENZA	26.904		22.057	81,98	4.847	18,02
VERONA	33.815		23.761	70,27	10.054	29,73
<b>VENETO</b>	<b>172.121</b>		<b>134.185</b>	<b>77,96</b>	<b>37.936</b>	<b>22,04</b>
GORIZIA	4.582		3.536	77,17	1.046	22,83
PORDENONE	8.856		7.019	79,26	1.837	20,74
TRIESTE	7.759		5.661	72,96	2.098	27,04
UDINE	16.796		12.188	72,56	4.608	27,44
<b>FRIULI V.G.</b>	<b>37.993</b>		<b>28.404</b>	<b>74,76</b>	<b>9.589</b>	<b>25,24</b>
GENOVA	30.255		20.345	67,25	9.910	32,75
IMPERIA	7.474		5.005	66,97	2.469	33,03
LA SPEZIA	7.330		5.514	75,23	1.816	24,77
SAVONA	9.754		7.342	75,27	2.412	24,73
<b>LIGURIA</b>	<b>54.813</b>		<b>38.206</b>	<b>69,70</b>	<b>16.607</b>	<b>30,30</b>
BOLOGNA	27.501		21.138	76,86	6.363	23,14
FERRARA	10.462		7.877	75,29	2.585	24,71
FORLI	11.910		8.699	73,04	3.211	26,96
MODENA	20.063		15.074	75,13	4.989	24,87
PIACENZA	9.002		6.803	75,57	2.199	24,43
PARMA	12.660		9.189	72,58	3.471	27,42
RAVENNA	11.363		8.513	74,92	2.850	25,08
REGGIO EMILIA	16.643		12.345	74,18	4.298	25,82
RIMINI	13.153		10.596	80,56	2.557	19,44
<b>EMILIA ROMAGNA</b>	<b>132.757</b>		<b>100.234</b>	<b>75,50</b>	<b>32.523</b>	<b>24,50</b>
<b>ITALIA SETT.</b>	<b>907.509</b>		<b>691.651</b>	<b>76,21</b>	<b>215.858</b>	<b>23,79</b>

# PROVE D'ESAME

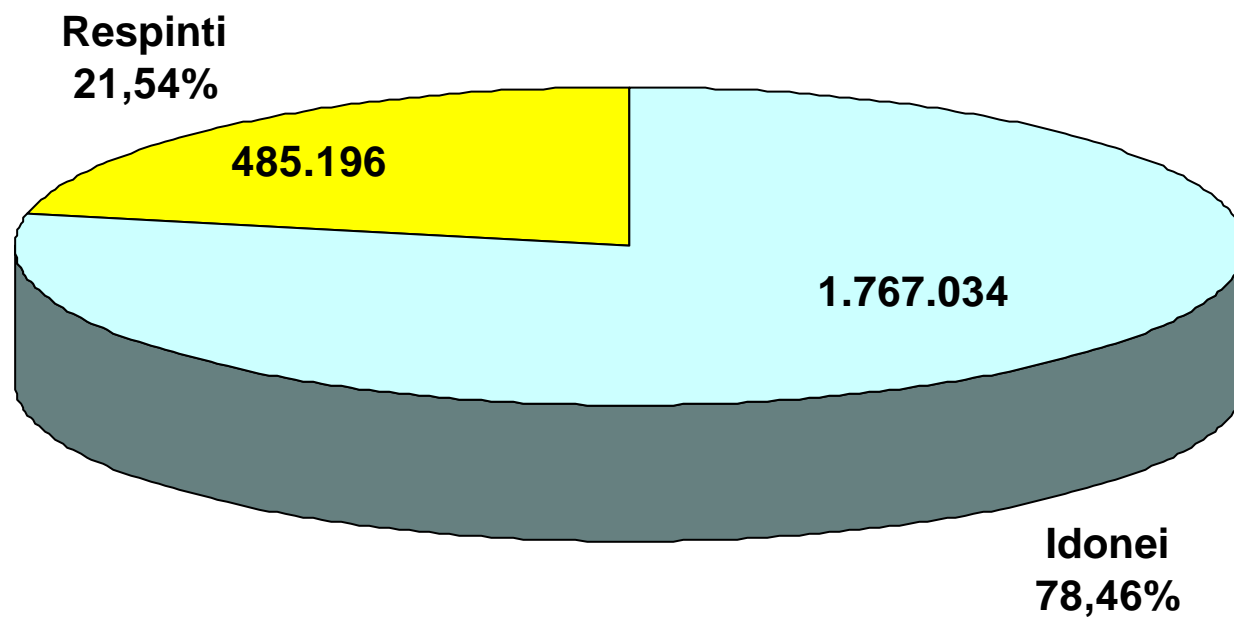
	TOTALE		TOTALE IDONEI		TOTALE RESPINTI	
	N.		N.	%	N.	%
AREZZO	12.803		9.430	73,65	3.373	26,35
FIRENZE	35.867		25.681	71,60	10.186	28,40
GROSSETO	7.164		5.103	71,23	2.061	28,77
LIVORNO	9.640		7.087	73,52	2.553	26,48
LUCCA	13.620		10.505	77,13	3.115	22,87
MASSA CARRARA	8.265		6.014	72,76	2.251	27,24
PISA	16.592		12.239	73,76	4.353	26,24
PRATO	7.397		5.801	78,42	1.596	21,58
PISTOIA	9.896		7.246	73,22	2.650	26,78
SIENA	8.688		6.777	78,00	1.911	22,00
<b>TOSCANA</b>	<b>129.932</b>		<b>95.883</b>	<b>73,79</b>	<b>34.049</b>	<b>26,21</b>
ANCONA	17.687		13.523	76,46	4.164	23,54
ASCOLI PICENO	14.342		11.393	79,44	2.949	20,56
MACERATA	12.043		9.119	75,72	2.924	24,28
PESARO	13.095		10.142	77,45	2.953	22,55
<b>MARCHE</b>	<b>57.167</b>		<b>44.177</b>	<b>77,28</b>	<b>12.990</b>	<b>22,72</b>
PERUGIA	23.879		17.562	73,55	6.317	26,45
TERNI	7.937		5.528	69,65	2.409	30,35
<b>UMBRIA</b>	<b>31.816</b>		<b>23.090</b>	<b>72,57</b>	<b>8.726</b>	<b>27,43</b>
FROSINONE	20.455		17.859	87,31	2.596	12,69
LATINA	27.024		23.575	87,24	3.449	12,76
RIETI	6.612		4.599	69,56	2.013	30,44
ROMA	174.679		132.862	76,06	41.817	23,94
VITERBO	12.595		9.224	73,24	3.371	26,76
<b>LAZIO</b>	<b>241.365</b>		<b>188.119</b>	<b>77,94</b>	<b>53.246</b>	<b>22,06</b>
L'AQUILA	12.594		10.088	80,10	2.506	19,90
CHIETI	14.164		11.179	78,93	2.985	21,07
PESCARA	12.731		9.530	74,86	3.201	25,14
TERAMO	10.780		8.457	78,45	2.323	21,55
<b>ABRUZZO</b>	<b>50.269</b>		<b>39.254</b>	<b>78,09</b>	<b>11.015</b>	<b>21,91</b>
CAMPOBASSO	8.676		6.954	80,15	1.722	19,85
ISERNIA	4.261		3.816	89,56	445	10,44
<b>MOLISE</b>	<b>12.937</b>		<b>10.770</b>	<b>83,25</b>	<b>2.167</b>	<b>16,75</b>
<b>ITALIA CENTRALE</b>	<b>523.486</b>		<b>401.293</b>	<b>76,66</b>	<b>122.193</b>	<b>23,34</b>
AVELLINO	15.861		12.408	78,23	3.453	21,77
BENEVENTO	11.062		8.863	80,12	2.199	19,88
CASERTA	44.336		37.441	84,45	6.895	15,55
NAPOLI	151.005		131.808	87,29	19.197	12,71
SALERNO	46.815		37.579	80,27	9.236	19,73
<b>CAMPANIA</b>	<b>269.079</b>		<b>228.099</b>	<b>84,77</b>	<b>40.980</b>	<b>15,23</b>
MATERA	8.360		6.582	78,73	1.778	21,27
POTENZA	14.423		11.720	81,26	2.703	18,74
<b>BASILICATA</b>	<b>22.783</b>		<b>18.302</b>	<b>80,33</b>	<b>4.481</b>	<b>19,67</b>
BARI	63.184		51.317	81,22	11.867	18,78
BRINDISI	16.400		13.596	82,90	2.804	17,10
FOGGIA	27.341		23.289	85,18	4.052	14,82
LECCE	28.192		24.215	85,89	3.977	14,11
TARANTO	21.685		17.244	79,52	4.441	20,48
<b>PUGLIA</b>	<b>156.802</b>		<b>129.661</b>	<b>82,69</b>	<b>27.141</b>	<b>17,31</b>
COSENZA	30.373		24.114	79,39	6.259	20,61
CATANZARO	14.135		11.313	80,04	2.822	19,96
CROTONE	7.950		6.463	81,30	1.487	18,70
REGGIO CALABRIA	22.207		18.102	81,51	4.105	18,49
VIBO VALENTIA	5.731		4.607	80,39	1.124	19,61
<b>CALABRIA</b>	<b>80.396</b>		<b>64.599</b>	<b>80,35</b>	<b>15.797</b>	<b>19,65</b>
<b>ITALIA MERID.</b>	<b>529.060</b>		<b>440.661</b>	<b>83,29</b>	<b>88.399</b>	<b>16,71</b>



# PROVE D'ESAME

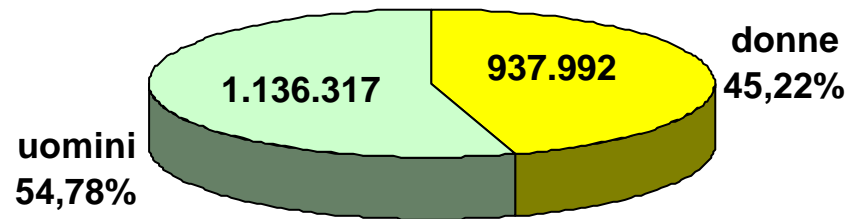
	<i>TOTALE</i>		<i>TOTALE IDONEI</i>		<i>TOTALE RESPINTI</i>	
	<i>N.</i>		<i>N.</i>	<i>%</i>	<i>N.</i>	<i>%</i>
<i>AGRIGENTO</i>	<b>19.166</b>		<b>15.273</b>	<b>79,69</b>	<b>3.893</b>	<b>20,31</b>
<i>CALTANISSETTA</i>	<b>12.070</b>		<b>9.439</b>	<b>78,20</b>	<b>2.631</b>	<b>21,80</b>
<i>CATANIA</i>	<b>53.013</b>		<b>45.508</b>	<b>85,84</b>	<b>7.505</b>	<b>14,16</b>
<i>ENNA</i>	<b>7.733</b>		<b>6.103</b>	<b>78,92</b>	<b>1.630</b>	<b>21,08</b>
<i>MESSINA</i>	<b>25.178</b>		<b>21.031</b>	<b>83,53</b>	<b>4.147</b>	<b>16,47</b>
<i>PALERMO</i>	<b>55.101</b>		<b>48.902</b>	<b>88,75</b>	<b>6.199</b>	<b>11,25</b>
<i>RAGUSA</i>	<b>14.653</b>		<b>11.373</b>	<b>77,62</b>	<b>3.280</b>	<b>22,38</b>
<i>SIRACUSA</i>	<b>19.238</b>		<b>14.363</b>	<b>74,66</b>	<b>4.875</b>	<b>25,34</b>
<i>TRAPANI</i>	<b>17.087</b>		<b>14.563</b>	<b>85,23</b>	<b>2.524</b>	<b>14,77</b>
<b>SICILIA</b>	<b>223.239</b>		<b>186.555</b>	<b>83,57</b>	<b>36.684</b>	<b>16,43</b>
<i>CAGLIARI</i>	<b>33.851</b>		<b>21.941</b>	<b>64,82</b>	<b>11.910</b>	<b>35,18</b>
<i>NUORO</i>	<b>9.797</b>		<b>6.978</b>	<b>71,23</b>	<b>2.819</b>	<b>28,77</b>
<i>ORISTANO</i>	<b>5.980</b>		<b>4.739</b>	<b>79,25</b>	<b>1.241</b>	<b>20,75</b>
<i>SASSARI</i>	<b>19.308</b>		<b>13.216</b>	<b>68,45</b>	<b>6.092</b>	<b>31,55</b>
<b>SARDEGNA</b>	<b>68.936</b>		<b>46.874</b>	<b>68,00</b>	<b>22.062</b>	<b>32,00</b>
<b>ITALIA INSULARE</b>	<b>292.175</b>		<b>233.429</b>	<b>79,89</b>	<b>58.746</b>	<b>20,11</b>
<b>NAZIONALE</b>	<b>2.252.230</b>		<b>1.767.034</b>	<b>78,46</b>	<b>485.196</b>	<b>21,54</b>

## Prove d'esame 2008 (teorie + guide)

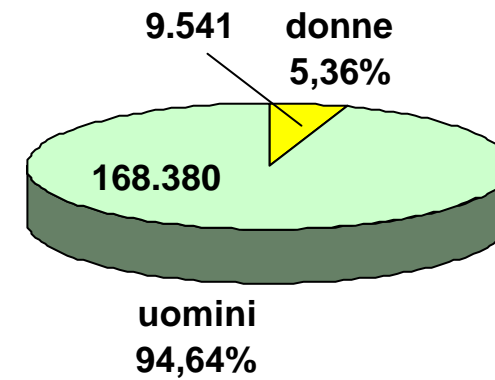


# Prove d'esame 2008

## Patenti inferiori



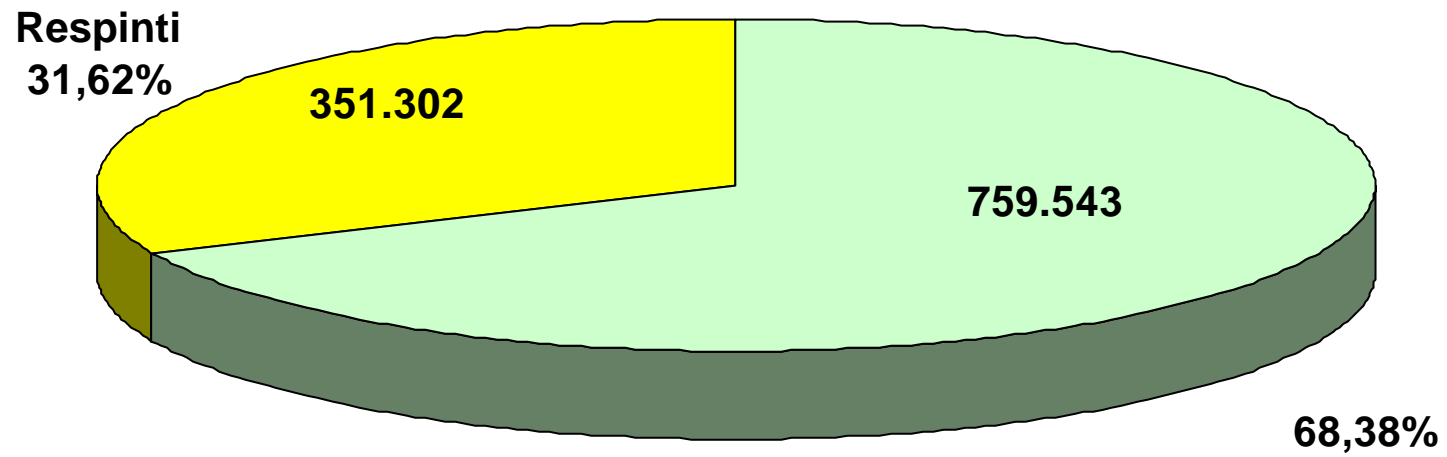
## Altre Patenti



# **CAPITOLO II**

**ESAMI DI TEORIA**

## Prove d'esame 2008 (teorie)



# ESITI ESAMI TEORIA

	TOTALE PROVE	TOTALE IDONEI		TOTALE RESPINTI	
		N.	%	N.	%
AOSTA	2.223	1.507	67,79	716	32,21
<b>VALLE D'AOSTA</b>	<b>2.223</b>	<b>1.507</b>	<b>67,79</b>	<b>716</b>	<b>32,21</b>
ALESSANDRIA	6.409	4.198	65,50	2.211	34,50
ASTI	3.712	2.367	63,77	1.345	36,23
BIELLA	2.666	1.825	68,45	841	31,55
CUNEO	10.362	7.177	69,26	3.185	30,74
NOVARA	6.154	3.702	60,16	2.452	39,84
TORINO	41.698	27.284	65,43	14.414	34,57
VERBANIA	4.867	3.121	64,13	1.746	35,87
VERCELLI	2.745	1.996	72,71	749	27,29
<b>PIEMONTE</b>	<b>78.613</b>	<b>51.670</b>	<b>65,73</b>	<b>26.943</b>	<b>34,27</b>
BERGAMO	20.494	14.285	69,70	6.209	30,30
BRESCIA	20.328	13.594	66,87	6.734	33,13
COMO	9.530	6.669	69,98	2.861	30,02
CREMONA	5.725	4.323	75,51	1.402	24,49
LECCO	4.133	3.111	75,27	1.022	24,73
LODI	3.675	2.411	65,61	1.264	34,39
MILANO	62.592	39.185	62,60	23.407	37,40
MANTOVA	6.954	4.562	65,60	2.392	34,40
PAVIA	7.329	4.921	67,14	2.408	32,86
SONDRIO	2.748	1.996	72,63	752	27,37
VARESE	13.516	9.943	73,56	3.573	26,44
<b>LOMBARDIA</b>	<b>157.024</b>	<b>105.000</b>	<b>66,87</b>	<b>52.024</b>	<b>33,13</b>
BOLZANO	10.484	7.678	73,24	2.806	26,76
TRENTO	8.801	5.939	67,48	2.862	32,52
<b>TRENTINO A.A.</b>	<b>19.285</b>	<b>13.617</b>	<b>70,61</b>	<b>5.668</b>	<b>29,39</b>
BELLUNO	3.773	2.520	66,79	1.253	33,21
PADOVA	15.851	10.754	67,84	5.097	32,16
ROVIGO	3.887	2.802	72,09	1.085	27,91
TREVISO	16.511	12.668	76,72	3.843	23,28
VENEZIA	15.109	10.643	70,44	4.466	29,56
VICENZA	12.644	9.457	74,79	3.187	25,21
VERONA	16.374	10.630	64,92	5.744	35,08
<b>VENETO</b>	<b>84.149</b>	<b>59.474</b>	<b>70,68</b>	<b>24.675</b>	<b>29,32</b>
GORIZIA	2.178	1.503	69,01	675	30,99
PORDENONE	4.234	2.987	70,55	1.247	29,45
TRIESTE	3.468	2.182	62,92	1.286	37,08
UDINE	7.992	5.484	68,62	2.508	31,38
<b>FRIULI V.G.</b>	<b>17.872</b>	<b>12.156</b>	<b>68,02</b>	<b>5.716</b>	<b>31,98</b>
GENOVA	13.387	8.205	61,29	5.182	38,71
IMPERIA	3.448	2.117	61,40	1.331	38,60
LA SPEZIA	3.291	2.225	67,61	1.066	32,39
SAVONA	5.053	2.997	59,31	2.056	40,69
<b>LIGURIA</b>	<b>25.179</b>	<b>15.544</b>	<b>61,73</b>	<b>9.635</b>	<b>38,27</b>
BOLOGNA	13.243	8.973	67,76	4.270	32,24
FERRARA	4.965	3.462	69,73	1.503	30,27
FORLI	5.392	3.666	67,99	1.726	32,01
MODENA	9.404	6.656	70,78	2.748	29,22
PIACENZA	4.634	3.037	65,54	1.597	34,46
PARMA	5.852	4.023	68,75	1.829	31,25
RAVENNA	5.607	3.747	66,83	1.860	33,17
REGGIO EMILIA	8.499	5.636	66,31	2.863	33,69
RIMINI	6.373	4.476	70,23	1.897	29,77
<b>EMILIA ROMAGNA</b>	<b>63.969</b>	<b>43.676</b>	<b>68,28</b>	<b>20.293</b>	<b>31,72</b>
<b>ITALIA SETT.</b>	<b>448.314</b>	<b>302.644</b>	<b>67,51</b>	<b>145.670</b>	<b>32,49</b>

# ESITI ESAMI TEORIA

	TOTALE	TOTALE IDONEI		TOTALE RESPINTI	
	PROVE	N.	%	N.	%
AREZZO	6.707	4.014	59,85	2.693	40,15
FIRENZE	17.411	10.863	62,39	6.548	37,61
GROSSETO	3.497	2.022	57,82	1.475	42,18
LIVORNO	4.552	2.670	58,66	1.882	41,34
LUCCA	6.904	4.397	63,69	2.507	36,31
MASSA CARRARA	4.118	2.576	62,55	1.542	37,45
PISA	8.193	5.173	63,14	3.020	36,86
PRATO	3.781	2.715	71,81	1.066	28,19
PISTOIA	4.529	3.106	68,58	1.423	31,42
SIENA	4.321	2.875	66,54	1.446	33,46
<b>TOSCANA</b>	<b>64.013</b>	<b>40.411</b>	<b>63,13</b>	<b>23.602</b>	<b>36,87</b>
ANCONA	8.629	5.596	64,85	3.033	35,15
ASCOLI PICENO	7.185	4.895	68,13	2.290	31,87
MACERATA	6.081	3.817	62,77	2.264	37,23
PESARO	6.103	4.255	69,72	1.848	30,28
<b>MARCHE</b>	<b>27.998</b>	<b>18.563</b>	<b>66,30</b>	<b>9.435</b>	<b>33,70</b>
PERUGIA	11.807	7.585	64,24	4.222	35,76
TERNI	3.921	2.447	62,41	1.474	37,59
<b>UMBRIA</b>	<b>15.728</b>	<b>10.032</b>	<b>63,78</b>	<b>5.696</b>	<b>36,22</b>
FROSINONE	10.248	7.999	78,05	2.249	21,95
LATINA	12.541	10.372	82,70	2.169	17,30
RIETI	3.583	2.066	57,66	1.517	42,34
ROMA	83.523	56.925	68,15	26.598	31,85
VITERBO	6.951	4.169	59,98	2.782	40,02
<b>LAZIO</b>	<b>116.846</b>	<b>81.531</b>	<b>69,78</b>	<b>35.315</b>	<b>30,22</b>
L'AQUILA	6.569	4.564	69,48	2.005	30,52
CHIETI	7.066	4.598	65,07	2.468	34,93
PESCARA	6.143	3.752	61,08	2.391	38,92
TERAMO	5.575	3.636	65,22	1.939	34,78
<b>ABRUZZO</b>	<b>25.353</b>	<b>16.550</b>	<b>65,28</b>	<b>8.803</b>	<b>34,72</b>
CAMPOBASSO	4.559	2.985	65,47	1.574	34,53
ISERNIA	2.004	1.567	78,19	437	21,81
<b>MOLISE</b>	<b>6.563</b>	<b>4.552</b>	<b>69,36</b>	<b>2.011</b>	<b>30,64</b>
<b>ITALIA CENTRALE</b>	<b>256.501</b>	<b>171.639</b>	<b>66,92</b>	<b>84.862</b>	<b>33,08</b>
AVELLINO	8.593	5.603	65,20	2.990	34,80
BENEVENTO	5.490	3.701	67,41	1.789	32,59
CASERTA	21.860	15.757	72,08	6.103	27,92
NAPOLI	70.594	54.743	77,55	15.851	22,45
SALERNO	23.541	15.023	63,82	8.518	36,18
<b>CAMPANIA</b>	<b>130.078</b>	<b>94.827</b>	<b>72,90</b>	<b>35.251</b>	<b>27,10</b>
MATERA	4.243	2.720	64,11	1.523	35,89
POTENZA	7.345	4.880	66,44	2.465	33,56
<b>BASILICATA</b>	<b>11.588</b>	<b>7.600</b>	<b>65,59</b>	<b>3.988</b>	<b>34,41</b>
BARI	32.973	22.315	67,68	10.658	32,32
BRINDISI	8.188	5.688	69,47	2.500	30,53
FOGGIA	14.041	10.132	72,16	3.909	27,84
LECCE	13.310	9.728	73,09	3.582	26,91
TARANTO	10.660	7.525	70,59	3.135	29,41
<b>PUGLIA</b>	<b>79.172</b>	<b>55.388</b>	<b>69,96</b>	<b>23.784</b>	<b>30,04</b>
COSENZA	15.775	10.449	66,24	5.326	33,76
CATANZARO	7.298	4.729	64,80	2.569	35,20
CROTONE	4.194	2.810	67,00	1.384	33,00
REGGIO CALABRIA	10.350	6.748	65,20	3.602	34,80
VIBO VALENTIA	2.916	1.872	64,20	1.044	35,80
<b>CALABRIA</b>	<b>40.533</b>	<b>26.608</b>	<b>65,65</b>	<b>13.925</b>	<b>34,35</b>
<b>ITALIA MERID.</b>	<b>261.371</b>	<b>184.423</b>	<b>70,56</b>	<b>76.948</b>	<b>29,44</b>

# ESITI ESAMI TEORIA

	<b>TOTALE PROVE</b>	<b>TOTALE IDONEI</b>		<b>TOTALE RESPINTI</b>	
		<b>N.</b>	<b>%</b>	<b>N.</b>	<b>%</b>
<i>AGRIGENTO</i>	9.864	6.613	67,04	3.251	32,96
<i>CALTANISSETTA</i>	6.341	4.293	67,70	2.048	32,30
<i>CATANIA</i>	25.141	18.838	74,93	6.303	25,07
<i>ENNA</i>	4.206	2.672	63,53	1.534	36,47
<i>MESSINA</i>	12.348	8.774	71,06	3.574	28,94
<i>PALERMO</i>	25.281	20.469	80,97	4.812	19,03
<i>RAGUSA</i>	7.348	5.204	70,82	2.144	29,18
<i>SIRACUSA</i>	9.838	5.897	59,94	3.941	40,06
<i>TRAPANI</i>	8.740	6.398	73,20	2.342	26,80
<b>SICILIA</b>	<b>109.107</b>	<b>79.158</b>	<b>72,55</b>	<b>29.949</b>	<b>27,45</b>
<i>CAGLIARI</i>	16.396	10.287	62,74	6.109	37,26
<i>NUORO</i>	5.496	3.285	59,77	2.211	40,23
<i>ORISTANO</i>	3.121	2.180	69,85	941	30,15
<i>SASSARI</i>	10.539	5.927	56,24	4.612	43,76
<b>SARDEGNA</b>	<b>35.552</b>	<b>21.679</b>	<b>60,98</b>	<b>13.873</b>	<b>39,02</b>
<b>ITALIA INSULARE</b>	<b>144.659</b>	<b>100.837</b>	<b>69,71</b>	<b>43.822</b>	<b>30,29</b>
<b>NAZIONALE</b>	<b>1.110.845</b>	<b>759.543</b>	<b>68,38</b>	<b>351.302</b>	<b>31,62</b>



# ESAMI DI TEORIA

	PRIVATISTI				AUTOSCUOLE			
	IDONEI	%	RESPINTI	%	IDONEI	%	RESPINTI	%
AOSTA	151	35,95	269	64,05	1.356	75,21	447	24,79
<b>VALLE D'AOSTA</b>	<b>151</b>	<b>35,95</b>	<b>269</b>	<b>64,05</b>	<b>1.356</b>	<b>75,21</b>	<b>447</b>	<b>24,79</b>
ALESSANDRIA	70	33,98	136	66,02	4.128	66,55	2.075	33,45
ASTI	29	24,58	89	75,42	2.338	65,05	1.256	34,95
BIELLA	97	53,89	83	46,11	1.728	69,51	758	30,49
CUNEO	606	53,02	537	46,98	6.571	71,28	2.648	28,72
NOVARA	316	52,58	285	47,42	3.386	60,98	2.167	39,02
TORINO	466	34,21	896	65,79	26.818	66,49	13.518	33,51
VERBANIA	103	58,52	73	41,48	3.018	64,34	1.673	35,66
VERCELLI	192	66,90	95	33,10	1.804	73,39	654	26,61
<b>PIEMONTE</b>	<b>1.879</b>	<b>46,13</b>	<b>2.194</b>	<b>53,87</b>	<b>49.791</b>	<b>66,80</b>	<b>24.749</b>	<b>33,20</b>
BERGAMO	703	61,61	438	38,39	13.582	70,18	5.771	29,82
BRESCIA	331	44,85	407	55,15	13.263	67,70	6.327	32,30
COMO	346	61,24	219	38,76	6.323	70,53	2.642	29,47
CREMONA	274	66,83	136	33,17	4.049	76,18	1.266	23,82
LECCO	180	62,07	110	37,93	2.931	76,27	912	23,73
LODI	58	31,69	125	68,31	2.353	67,38	1.139	32,62
MILANO	2.025	42,89	2.696	57,11	37.160	64,21	20.711	35,79
MANTOVA	124	32,21	261	67,79	4.438	67,56	2.131	32,44
PAVIA	301	29,92	705	70,08	4.620	73,07	1.703	26,93
SONDRIO	21	44,68	26	55,32	1.975	73,12	726	26,88
VARESE	154	51,16	147	48,84	9.789	74,07	3.426	25,93
<b>LOMBARDIA</b>	<b>4.517</b>	<b>46,15</b>	<b>5.270</b>	<b>53,85</b>	<b>100.483</b>	<b>68,25</b>	<b>46.754</b>	<b>31,75</b>
BOLZANO	185	21,66	669	78,34	7.493	77,81	2.137	22,19
TRENTO	218	34,71	410	65,29	5.721	70,00	2.452	30,00
<b>TRENTINO A.A.</b>	<b>403</b>	<b>27,19</b>	<b>1.079</b>	<b>72,81</b>	<b>13.214</b>	<b>74,22</b>	<b>4.589</b>	<b>25,78</b>
BELLUNO	397	48,71	418	51,29	2.123	71,77	835	28,23
PADOVA	374	36,42	653	63,58	10.380	70,02	4.444	29,98
ROVIGO	15	31,91	32	68,09	2.787	72,58	1.053	27,42
TREVISO	79	37,09	134	62,91	12.589	77,24	3.709	22,76
VENEZIA	104	41,60	146	58,40	10.539	70,93	4.320	29,07
VICENZA	234	48,65	247	51,35	9.223	75,83	2.940	24,17
VERONA	1.007	51,48	949	48,52	9.623	66,74	4.795	33,26
<b>VENETO</b>	<b>2.210</b>	<b>46,15</b>	<b>2.579</b>	<b>53,85</b>	<b>57.264</b>	<b>72,16</b>	<b>22.096</b>	<b>27,84</b>
GORIZIA	153	68,61	70	31,39	1.350	69,05	605	30,95
PORDENONE	251	52,84	224	47,16	2.736	72,79	1.023	27,21
TRIESTE	473	55,98	372	44,02	1.709	65,15	914	34,85
UDINE	57	20,80	217	79,20	5.427	70,32	2.291	29,68
<b>FRIULI V.G.</b>	<b>934</b>	<b>51,40</b>	<b>883</b>	<b>48,60</b>	<b>11.222</b>	<b>69,90</b>	<b>4.833</b>	<b>30,10</b>
GENOVA	578	46,39	668	53,61	7.627	62,82	4.514	37,18
IMPERIA	304	47,87	331	52,13	1.813	64,45	1.000	35,55
LA SPEZIA	87	54,38	73	45,63	2.138	68,28	993	31,72
SAVONA	279	42,73	374	57,27	2.718	61,77	1.682	38,23
<b>LIGURIA</b>	<b>1.248</b>	<b>46,33</b>	<b>1.446</b>	<b>53,67</b>	<b>14.296</b>	<b>63,58</b>	<b>8.189</b>	<b>36,42</b>
BOLOGNA	185	48,81	194	51,19	8.788	68,31	4.076	31,69
FERRARA	70	35,00	130	65,00	3.392	71,19	1.373	28,81
FORLI	48	35,29	88	64,71	3.618	68,84	1.638	31,16
MODENA	224	48,17	241	51,83	6.432	71,95	2.507	28,05
PIACENZA	240	65,75	125	34,25	2.797	65,52	1.472	34,48
PARMA	70	24,91	211	75,09	3.953	70,96	1.618	29,04
RAVENNA	309	53,18	272	46,82	3.438	68,40	1.588	31,60
REGGIO EMILIA	717	63,56	411	36,44	4.919	66,73	2.452	33,27
RIMINI	205	54,38	172	45,62	4.271	71,23	1.725	28,77
<b>EMILIA ROMAGNA</b>	<b>2.068</b>	<b>52,86</b>	<b>1.844</b>	<b>47,14</b>	<b>41.608</b>	<b>69,28</b>	<b>18.449</b>	<b>30,72</b>
<b>ITALIA SETT.</b>	<b>13.410</b>	<b>46,28</b>	<b>15.564</b>	<b>53,72</b>	<b>289.234</b>	<b>68,97</b>	<b>130.106</b>	<b>31,03</b>

# ESAMI DI TEORIA

	PRIVATISTI				AUTOSCUOLE			
	IDONEI	%	RESPINTI	%	IDONEI	%	RESPINTI	%
AREZZO	318	47,82	347	52,18	3.696	61,17	2.346	38,83
FIRENZE	1.486	54,25	1.253	45,75	9.377	63,91	5.295	36,09
GROSSETO	311	48,14	335	51,86	1.711	60,01	1.140	39,99
LIVORNO	509	47,44	564	52,56	2.161	62,12	1.318	37,88
LUCCA	715	57,57	527	42,43	3.682	65,03	1.980	34,97
MASSA CARRARA	119	44,74	147	55,26	2.457	63,79	1.395	36,21
PISA	610	56,96	461	43,04	4.563	64,07	2.559	35,93
PRATO	78	56,93	59	43,07	2.637	72,37	1.007	27,63
PISTOIA	591	58,69	416	41,31	2.515	71,41	1.007	28,59
SIENA	835	57,00	630	43,00	2.040	71,43	816	28,57
<b>TOSCANA</b>	<b>5.572</b>	<b>54,04</b>	<b>4.739</b>	<b>45,96</b>	<b>34.839</b>	<b>64,87</b>	<b>18.863</b>	<b>35,13</b>
ANCONA	490	53,20	431	46,80	5.106	66,24	2.602	33,76
ASCOLI PICENO	414	42,42	562	57,58	4.481	72,17	1.728	27,83
MACERATA	265	63,10	155	36,90	3.552	62,75	2.109	37,25
PESARO	194	54,49	162	45,51	4.061	70,66	1.686	29,34
<b>MARCHE</b>	<b>1.363</b>	<b>50,99</b>	<b>1.310</b>	<b>49,01</b>	<b>17.200</b>	<b>67,92</b>	<b>8.125</b>	<b>32,08</b>
PERUGIA	140	23,81	448	76,19	7.445	66,36	3.774	33,64
TERNI	121	40,88	175	59,12	2.326	64,17	1.299	35,83
<b>UMBRIA</b>	<b>261</b>	<b>29,52</b>	<b>623</b>	<b>70,48</b>	<b>9.771</b>	<b>65,82</b>	<b>5.073</b>	<b>34,18</b>
FROSINONE	847	51,84	787	48,16	7.152	83,03	1.462	16,97
LATINA	274	58,30	196	41,70	10.098	83,66	1.973	16,34
RIETI	317	44,03	403	55,97	1.749	61,09	1.114	38,91
ROMA	4.717	54,57	3.927	45,43	52.208	69,72	22.671	30,28
VITERBO	1.333	49,55	1.357	50,45	2.836	66,56	1.425	33,44
<b>LAZIO</b>	<b>7.488</b>	<b>52,89</b>	<b>6.670</b>	<b>47,11</b>	<b>74.043</b>	<b>72,10</b>	<b>28.645</b>	<b>27,90</b>
L'AQUILA	99	53,80	85	46,20	4.465	69,93	1.920	30,07
CHIETI	487	52,71	437	47,29	4.111	66,93	2.031	33,07
PESCARA	962	54,69	797	45,31	2.790	63,64	1.594	36,36
TERAMO	687	57,44	509	42,56	2.949	67,34	1.430	32,66
<b>ABRUZZO</b>	<b>2.235</b>	<b>55,01</b>	<b>1.828</b>	<b>44,99</b>	<b>14.315</b>	<b>67,24</b>	<b>6.975</b>	<b>32,76</b>
CAMPOBASSO	445	44,46	556	55,54	2.540	71,39	1.018	28,61
ISERNIA	104	65,00	56	35,00	1.463	79,34	381	20,66
<b>MOLISE</b>	<b>549</b>	<b>47,29</b>	<b>612</b>	<b>52,71</b>	<b>4.003</b>	<b>74,10</b>	<b>1.399</b>	<b>25,90</b>
<b>ITALIA CENTRALE</b>	<b>17.468</b>	<b>52,54</b>	<b>15.782</b>	<b>47,46</b>	<b>154.171</b>	<b>69,06</b>	<b>69.080</b>	<b>30,94</b>
AVELLINO	422	46,22	491	53,78	5.181	67,46	2.499	32,54
BENEVENTO	190	45,02	232	54,98	3.511	69,28	1.557	30,72
CASERTA	651	55,98	512	44,02	15.106	72,99	5.591	27,01
NAPOLI	1.587	57,31	1.182	42,69	53.156	78,37	14.669	21,63
SALERNO	1.254	53,64	1.084	46,36	13.769	64,94	7.434	35,06
<b>CAMPANIA</b>	<b>4.104</b>	<b>53,96</b>	<b>3.501</b>	<b>46,04</b>	<b>90.723</b>	<b>74,08</b>	<b>31.750</b>	<b>25,92</b>
MATERA	179	28,69	445	71,31	2.541	70,21	1.078	29,79
POTENZA	1.236	59,42	844	40,58	3.644	69,21	1.621	30,79
<b>BASILICATA</b>	<b>1.415</b>	<b>52,33</b>	<b>1.289</b>	<b>47,67</b>	<b>6.185</b>	<b>69,62</b>	<b>2.699</b>	<b>30,38</b>
BARI	1.704	52,67	1.531	47,33	20.611	69,31	9.127	30,69
BRINDISI	375	47,59	413	52,41	5.313	71,80	2.087	28,20
FOGGIA	846	65,33	449	34,67	9.286	72,85	3.460	27,15
LECCE	1.454	64,56	798	35,44	8.274	74,82	2.784	25,18
TARANTO	641	50,79	621	49,21	6.884	73,25	2.514	26,75
<b>PUGLIA</b>	<b>5.020</b>	<b>56,84</b>	<b>3.812</b>	<b>43,16</b>	<b>50.368</b>	<b>71,61</b>	<b>19.972</b>	<b>28,39</b>
COSENZA	436	56,26	339	43,74	10.013	66,75	4.987	33,25
CATANZARO	396	52,73	355	47,27	4.333	66,18	2.214	33,82
CROTONE	306	53,22	269	46,78	2.504	69,19	1.115	30,81
REGGIO CALABRIA	219	59,84	147	40,16	6.529	65,39	3.455	34,61
VIBO VALENTIA	268	52,14	246	47,86	1.604	66,78	798	33,22
<b>CALABRIA</b>	<b>1.625</b>	<b>54,51</b>	<b>1.356</b>	<b>45,49</b>	<b>24.983</b>	<b>66,53</b>	<b>12.569</b>	<b>33,47</b>
<b>ITALIA MERID.</b>	<b>12.164</b>	<b>54,99</b>	<b>9.958</b>	<b>45,01</b>	<b>172.259</b>	<b>72,00</b>	<b>66.990</b>	<b>28,00</b>

# ESAMI DI TEORIA

	<i>PRIVATISTI</i>				<i>AUTOSCUOLE</i>			
	<i>IDONEI</i>	<i>%</i>	<i>RESPINTI</i>	<i>%</i>	<i>IDONEI</i>	<i>%</i>	<i>RESPINTI</i>	<i>%</i>
<i>AGRIGENTO</i>	495	49,20	511	50,80	6.118	69,07	2.740	30,93
<i>CALTANISSETTA</i>	532	56,84	404	43,16	3.761	69,58	1.644	30,42
<i>CATANIA</i>	680	52,51	615	47,49	18.158	76,15	5.688	23,85
<i>ENNA</i>	105	64,02	59	35,98	2.567	63,51	1.475	36,49
<i>MESSINA</i>	500	50,71	486	49,29	8.274	72,82	3.088	27,18
<i>PALERMO</i>	1.046	60,22	691	39,78	19.423	82,50	4.121	17,50
<i>RAGUSA</i>	394	61,56	246	38,44	4.810	71,71	1.898	28,29
<i>SIRACUSA</i>	854	45,45	1.025	54,55	5.043	63,36	2.916	36,64
<i>TRAPANI</i>	1.088	57,47	805	42,53	5.310	77,55	1.537	22,45
<b>SICILIA</b>	<b>5.694</b>	<b>54,04</b>	<b>4.842</b>	<b>45,96</b>	<b>73.464</b>	<b>74,53</b>	<b>25.107</b>	<b>25,47</b>
<i>CAGLIARI</i>	1.470	49,98	1.471	50,02	8.817	65,53	4.638	34,47
<i>NUORO</i>	927	48,84	971	51,16	2.358	65,54	1.240	34,46
<i>ORISTANO</i>	636	63,86	360	36,14	1.544	72,66	581	27,34
<i>SASSARI</i>	1.591	48,74	1.673	51,26	4.336	59,60	2.939	40,40
<b>SARDEGNA</b>	<b>4.624</b>	<b>50,82</b>	<b>4.475</b>	<b>49,18</b>	<b>17.055</b>	<b>64,47</b>	<b>9.398</b>	<b>35,53</b>
<i>ITALIA INSULARE</i>	10.318	52,55	9.317	47,45	90.519	72,40	34.505	27,60
<b>NAZIONALE</b>	<b>53.360</b>	<b>51,32</b>	<b>50.621</b>	<b>48,68</b>	<b>706.183</b>	<b>70,14</b>	<b>300.681</b>	<b>29,86</b>

# ESAMI DI TEORIA (uomini)

	CATEGORIE PATENTI INFERIORI (A-B-BE)				ALTRE CATEGORIE PATENTI			
	IDONEI	%	RESPINTI	%	IDONEI	%	RESPINTI	%
AOSTA	587	60,33	386	39,67	255	93,41	18	6,59
<b>VALLE D'AOSTA</b>	<b>587</b>	<b>60,33</b>	<b>386</b>	<b>39,67</b>	<b>255</b>	<b>93,41</b>	<b>18</b>	<b>6,59</b>
ALESSANDRIA	1.958	62,20	1.190	37,80	210	64,81	114	35,19
ASTI	1.023	60,64	664	39,36	226	65,70	118	34,30
BIELLA	797	66,42	403	33,58	197	74,34	68	25,66
CUNEO	3.103	65,09	1.664	34,91	751	79,72	191	20,28
NOVARA	1.686	55,48	1.353	44,52	298	74,50	102	25,50
TORINO	11.685	59,43	7.977	40,57	3.188	86,91	480	13,09
VERBANIA	1.142	57,01	861	42,99	911	75,92	289	24,08
VERCELLI	909	72,55	344	27,45	135	66,18	69	33,82
<b>PIEMONTE</b>	<b>22.302</b>	<b>60,67</b>	<b>14.456</b>	<b>39,33</b>	<b>5.916</b>	<b>80,52</b>	<b>1.431</b>	<b>19,48</b>
BERGAMO	6.149	63,67	3.508	36,33	1.989	90,74	203	9,26
BRESCIA	6.026	62,85	3.562	37,15	1.365	71,58	542	28,42
COMO	3.014	66,70	1.505	33,30	682	81,09	159	18,91
CREMONA	1.791	70,60	746	29,40	748	90,78	76	9,22
LECCO	1.467	73,53	528	26,47	285	83,33	57	16,67
LODI	1.133	61,18	719	38,82	124	70,06	53	29,94
MILANO	18.892	58,67	13.306	41,33	1.490	71,05	607	28,95
MANTOVA	1.936	60,61	1.258	39,39	664	83,94	127	16,06
PAVIA	2.232	62,29	1.351	37,71	381	76,05	120	23,95
SONDRIO	878	69,35	388	30,65	220	81,78	49	18,22
VARESE	4.317	69,66	1.880	30,34	1.137	87,94	156	12,06
<b>LOMBARDIA</b>	<b>47.836</b>	<b>62,46</b>	<b>28.751</b>	<b>37,54</b>	<b>9.085</b>	<b>80,87</b>	<b>2.149</b>	<b>19,13</b>
BOLZANO	3.374	68,62	1.543	31,38	1.266	84,57	231	15,43
TRENTO	2.687	63,69	1.532	36,31	491	65,47	259	34,53
<b>TRENTINO A.A.</b>	<b>6.062</b>	<b>66,35</b>	<b>3.075</b>	<b>33,65</b>	<b>1.757</b>	<b>78,19</b>	<b>490</b>	<b>21,81</b>
BELLUNO	1.109	63,12	648	36,88	255	70,44	107	29,56
PADOVA	4.749	63,57	2.721	36,43	947	77,75	271	22,25
ROVIGO	1.191	68,41	550	31,59	281	75,13	93	24,87
TREVISO	5.810	74,10	2.031	25,90	1.471	87,61	208	12,39
VENEZIA	4.749	65,71	2.478	34,29	1.802	85,44	307	14,56
VICENZA	4.383	72,36	1.674	27,64	668	71,67	264	28,33
VERONA	4.818	61,20	3.055	38,80	933	75,61	301	24,39
<b>VENETO</b>	<b>26.809</b>	<b>67,08</b>	<b>13.157</b>	<b>32,92</b>	<b>6.357</b>	<b>80,39</b>	<b>1.551</b>	<b>19,61</b>
GORIZIA	636	64,70	347	35,30	177	68,34	82	31,66
PORDENONE	1.344	66,08	690	33,92	208	80,93	49	19,07
TRIESTE	1.043	59,13	721	40,87	161	79,70	41	20,30
UDINE	2.499	65,54	1.314	34,46	415	69,28	184	30,72
<b>FRIULI V.G.</b>	<b>5.522</b>	<b>64,25</b>	<b>3.072</b>	<b>35,75</b>	<b>961</b>	<b>72,97</b>	<b>356</b>	<b>27,03</b>
GENOVA	3.749	56,07	2.937	43,93	700	70,64	291	29,36
IMPERIA	984	57,64	723	42,36	124	61,39	78	38,61
LA SPEZIA	972	62,43	585	37,57	293	78,34	81	21,66
SAVONA	1.326	53,88	1.135	46,12	344	75,11	114	24,89
<b>LIGURIA</b>	<b>7.031</b>	<b>56,65</b>	<b>5.380</b>	<b>43,35</b>	<b>1.461</b>	<b>72,15</b>	<b>564</b>	<b>27,85</b>
BOLOGNA	4.109	64,03	2.308	35,97	603	68,52	277	31,48
FERRARA	1.457	65,42	770	34,58	340	75,56	110	24,44
FORLI	1.638	63,32	949	36,68	249	70,94	102	29,06
MODENA	3.017	67,78	1.434	32,22	485	84,06	92	15,94
PIACENZA	1.371	62,18	834	37,82	331	71,80	130	28,20
PARMA	1.753	65,43	926	34,57	239	65,12	128	34,88
RAVENNA	1.620	61,02	1.035	38,98	307	79,53	79	20,47
REGGIO EMILIA	2.548	63,18	1.485	36,82	459	76,88	138	23,12
RIMINI	1.937	64,52	1.065	35,48	443	81,73	99	18,27
<b>EMILIA ROMAGNA</b>	<b>19.452</b>	<b>64,29</b>	<b>10.806</b>	<b>35,71</b>	<b>3.456</b>	<b>74,95</b>	<b>1.155</b>	<b>25,05</b>
<b>ITALIA SETT.</b>	<b>135.601</b>	<b>63,16</b>	<b>79.083</b>	<b>36,84</b>	<b>29.248</b>	<b>79,13</b>	<b>7.714</b>	<b>20,87</b>

# ESAMI DI TEORIA (uomini)

	CATEGORIE PATENTI INFERIORI (A-B-BE)				ALTRE CATEGORIE PATENTI			
	IDONEI	%	RESPINTI	%	IDONEI	%	RESPINTI	%
AREZZO	1.708	55,53	1.368	44,47	378	67,14	185	32,86
FIRENZE	4.908	57,82	3.580	42,18	1.021	82,27	220	17,73
GROSSETO	833	52,03	768	47,97	153	65,11	82	34,89
LIVORNO	1.268	53,68	1.094	46,32	205	76,78	62	23,22
LUCCA	1.911	59,53	1.299	40,47	464	80,42	113	19,58
MASSA CARRARA	1.240	59,33	850	40,67	214	60,97	137	39,03
PISA	2.173	57,69	1.594	42,31	580	76,82	175	23,18
PRATO	1.257	67,80	597	32,20	174	80,18	43	19,82
PISTOIA	1.445	65,59	758	34,41	184	65,71	96	34,29
SIENA	1.293	61,90	796	38,10	221	73,91	78	26,09
<b>TOSCANA</b>	<b>18.036</b>	<b>58,67</b>	<b>12.704</b>	<b>41,33</b>	<b>3.594</b>	<b>75,11</b>	<b>1.191</b>	<b>24,89</b>
ANCONA	2.436	60,48	1.592	39,52	631	68,59	289	31,41
ASCOLI PICENO	2.265	64,92	1.224	35,08	457	80,32	112	19,68
MACERATA	1.624	57,98	1.177	42,02	459	73,68	164	26,32
PESARO	1.811	67,05	890	32,95	467	77,96	132	22,04
<b>MARCHE</b>	<b>8.136</b>	<b>62,49</b>	<b>4.883</b>	<b>37,51</b>	<b>2.014</b>	<b>74,29</b>	<b>697</b>	<b>25,71</b>
PERUGIA	3.281	61,26	2.075	38,74	670	61,02	428	38,98
TERNI	1.037	56,67	793	43,33	205	71,18	83	28,82
<b>UMBRIA</b>	<b>4.318</b>	<b>60,09</b>	<b>2.868</b>	<b>39,91</b>	<b>875</b>	<b>63,13</b>	<b>511</b>	<b>36,87</b>
FROSINONE	3.605	76,73	1.093	23,27	917	84,75	165	15,25
LATINA	4.730	80,41	1.152	19,59	1.295	89,25	156	10,75
RIETI	896	53,02	794	46,98	212	69,74	92	30,26
ROMA	26.819	65,93	13.856	34,07	3.772	76,34	1.169	23,66
VITERBO	1.850	55,27	1.497	44,73	287	71,57	114	28,43
<b>LAZIO</b>	<b>37.899</b>	<b>67,33</b>	<b>18.392</b>	<b>32,67</b>	<b>6.483</b>	<b>79,26</b>	<b>1.696</b>	<b>20,74</b>
L'AQUILA	1.998	67,75	951	32,25	511	71,37	205	28,63
CHIETI	2.020	60,88	1.298	39,12	416	68,20	194	31,80
PESCARA	1.645	56,09	1.288	43,91	458	80,92	108	19,08
TERAMO	1.640	61,06	1.046	38,94	374	70,97	153	29,03
<b>ABRUZZO</b>	<b>7.303</b>	<b>61,44</b>	<b>4.583</b>	<b>38,56</b>	<b>1.759</b>	<b>72,72</b>	<b>660</b>	<b>27,28</b>
CAMPOBASSO	1.290	59,04	895	40,96	311	87,85	43	12,15
ISERNA	583	73,06	215	26,94	460	92,00	40	8,00
<b>MOLISE</b>	<b>1.873</b>	<b>62,79</b>	<b>1.110</b>	<b>37,21</b>	<b>771</b>	<b>90,28</b>	<b>83</b>	<b>9,72</b>
<b>ITALIA CENTRALE</b>	<b>77.565</b>	<b>63,52</b>	<b>44.540</b>	<b>36,48</b>	<b>15.496</b>	<b>76,21</b>	<b>4.838</b>	<b>23,79</b>
AVELLINO	2.559	61,57	1.597	38,43	331	71,65	131	28,35
BENEVENTO	1.727	65,82	897	34,18	194	69,53	85	30,47
CASERTA	7.295	68,54	3.349	31,46	1.509	86,18	242	13,82
NAPOLI	25.728	76,13	8.068	23,87	5.006	89,07	614	10,93
SALERNO	6.703	60,06	4.457	39,94	1.470	70,30	621	29,70
<b>CAMPANIA</b>	<b>44.011</b>	<b>70,55</b>	<b>18.369</b>	<b>29,45</b>	<b>8.510</b>	<b>83,41</b>	<b>1.693</b>	<b>16,59</b>
MATERA	1.201	57,85	875	42,15	371	79,96	93	20,04
POTENZA	2.042	60,43	1.337	39,57	652	86,93	98	13,07
<b>BASILICATA</b>	<b>3.243</b>	<b>59,45</b>	<b>2.212</b>	<b>40,55</b>	<b>1.023</b>	<b>84,27</b>	<b>191</b>	<b>15,73</b>
BARI	9.842	62,53	5.897	37,47	2.454	82,85	508	17,15
BRINDISI	2.366	63,25	1.375	36,75	718	94,35	43	5,65
FOGGIA	4.585	67,39	2.219	32,61	1.146	91,75	103	8,25
LECCE	4.413	70,66	1.832	29,34	871	78,97	232	21,03
TARANTO	3.357	65,64	1.757	34,36	584	77,35	171	22,65
<b>PUGLIA</b>	<b>24.563</b>	<b>65,25</b>	<b>13.080</b>	<b>34,75</b>	<b>5.773</b>	<b>84,52</b>	<b>1.057</b>	<b>15,48</b>
COSENZA	4.427	62,12	2.700	37,88	1.165	79,74	296	20,26
CATANZARO	2.082	60,40	1.365	39,60	466	73,85	165	26,15
CROTONE	1.072	59,36	734	40,64	618	96,26	24	3,74
REGGIO CALABRIA	2.626	58,60	1.855	41,40	1.440	82,95	296	17,05
VIBO VALENTIA	832	57,66	611	42,34	169	84,92	30	15,08
<b>CALABRIA</b>	<b>11.039</b>	<b>60,31</b>	<b>7.264</b>	<b>39,69</b>	<b>3.858</b>	<b>82,63</b>	<b>811</b>	<b>17,37</b>
<b>ITALIA MERID.</b>	<b>82.856</b>	<b>66,94</b>	<b>40.925</b>	<b>33,06</b>	<b>19.164</b>	<b>83,63</b>	<b>3.752</b>	<b>16,37</b>

## ESAMI DI TEORIA (uomini)

	CATEGORIE PATENTI INFERIORI (A-B-BE)				ALTRE CATEGORIE PATENTI			
	IDONEI	%	RESPINTI	%	IDONEI	%	RESPINTI	%
AGRIGENTO	3.025	63,82	1.715	36,18	554	79,94	139	20,06
CALTANISSETTA	1.868	64,44	1.031	35,56	491	85,84	81	14,16
CATANIA	8.750	71,70	3.453	28,30	1.585	88,50	206	11,50
ENNA	1.186	59,96	792	40,04	180	65,22	96	34,78
MESSINA	3.922	66,18	2.004	33,82	696	89,12	85	10,88
PALERMO	9.864	79,10	2.607	20,90	1.445	84,21	271	15,79
RAGUSA	2.478	70,44	1.040	29,56	450	69,66	196	30,34
SIRACUSA	2.776	55,93	2.187	44,07	395	73,15	145	26,85
TRAPANI	2.861	68,14	1.338	31,86	799	91,21	77	8,79
<b>SICILIA</b>	<b>36.729</b>	<b>69,44</b>	<b>16.166</b>	<b>30,56</b>	<b>6.595</b>	<b>83,58</b>	<b>1.296</b>	<b>16,42</b>
CAGLIARI	4.604	57,97	3.338	42,03	788	68,88	356	31,12
NUORO	1.407	55,50	1.128	44,50	304	60,68	197	39,32
ORISTANO	935	64,08	524	35,92	254	81,41	58	18,59
SASSARI	2.753	52,84	2.457	47,16	391	72,27	150	27,73
<b>SARDEGNA</b>	<b>9.699</b>	<b>56,57</b>	<b>7.447</b>	<b>43,43</b>	<b>1.737</b>	<b>69,54</b>	<b>761</b>	<b>30,46</b>
<b>ITALIA INSULARE</b>	<b>46.428</b>	<b>66,29</b>	<b>23.613</b>	<b>33,71</b>	<b>8.332</b>	<b>80,20</b>	<b>2.057</b>	<b>19,80</b>
<b>NAZIONALE</b>	<b>342.450</b>	<b>64,54</b>	<b>188.161</b>	<b>35,46</b>	<b>72.240</b>	<b>79,73</b>	<b>18.361</b>	<b>20,27</b>

# ESAMI DI TEORIA (donne)

	CATEGORIE PATENTI INFERIORI (A-B-BE)				ALTRE CATEGORIE PATENTI			
	IDONEI	%	RESPINTI	%	IDONEI	%	RESPINTI	%
AOSTA	658	68,12	308	31,88	7	63,64	4	36,36
<b>VALLE D'AOSTA</b>	<b>658</b>	<b>68,12</b>	<b>308</b>	<b>31,88</b>	<b>7</b>	<b>63,64</b>	<b>4</b>	<b>36,36</b>
ALESSANDRIA	2.014	69,14	899	30,86	16	66,67	8	33,33
ASTI	1.108	66,55	557	33,45	10	62,50	6	37,50
BIELLA	817	68,95	368	31,05	14	87,50	2	12,50
CUNEO	3.265	71,38	1.309	28,62	58	73,42	21	26,58
NOVARA	1.703	63,29	988	36,71	15	62,50	9	37,50
TORINO	12.082	67,29	5.872	32,71	329	79,47	85	20,53
VERBANIA	1.041	63,98	586	36,02	27	72,97	10	27,03
VERCELLI	942	73,82	334	26,18	10	83,33	2	16,67
<b>PIEMONTE</b>	<b>22.973</b>	<b>67,79</b>	<b>10.913</b>	<b>32,21</b>	<b>479</b>	<b>77,01</b>	<b>143</b>	<b>22,99</b>
BERGAMO	6.061	70,97	2.479	29,03	86	81,90	19	18,10
BRESCIA	6.139	70,29	2.595	29,71	64	64,65	35	35,35
COMO	2.930	71,05	1.194	28,95	43	93,48	3	6,52
CREMONA	1.761	75,35	576	24,65	23	85,19	4	14,81
LECCO	1.347	75,72	432	24,28	12	70,59	5	29,41
LODI	1.147	69,98	492	30,02	7	100,00	0	0,00
MILANO	18.684	66,45	9.433	33,55	119	66,11	61	33,89
MANTOVA	1.933	65,91	1.000	34,09	29	80,56	7	19,44
PAVIA	2.288	71,08	931	28,92	20	76,92	6	23,08
SONDRIO	891	74,06	312	25,94	7	70,00	3	30,00
VARESE	4.447	74,46	1.525	25,54	42	77,78	12	22,22
<b>LOMBARDIA</b>	<b>47.627</b>	<b>69,43</b>	<b>20.969</b>	<b>30,57</b>	<b>452</b>	<b>74,46</b>	<b>155</b>	<b>25,54</b>
BOLZANO	2.973	74,46	1.020	25,54	65	84,42	12	15,58
TRENTO	2.720	72,00	1.058	28,00	41	75,93	13	24,07
<b>TRENTINO A.A.</b>	<b>5.692</b>	<b>73,26</b>	<b>2.078</b>	<b>26,74</b>	<b>106</b>	<b>80,92</b>	<b>25</b>	<b>19,08</b>
BELLUNO	1.146	69,92	493	30,08	10	66,67	5	33,33
PADOVA	4.992	70,54	2.085	29,46	66	76,74	20	23,26
ROVIGO	1.313	75,03	437	24,97	17	77,27	5	22,73
TREVISO	5.321	76,97	1.592	23,03	66	84,62	12	15,38
VENEZIA	4.031	70,73	1.668	29,27	61	82,43	13	17,57
VICENZA	4.371	77,94	1.237	22,06	35	74,47	12	25,53
VERONA	4.828	67,15	2.362	32,85	51	66,23	26	33,77
<b>VENETO</b>	<b>26.002</b>	<b>72,48</b>	<b>9.874</b>	<b>27,52</b>	<b>306</b>	<b>76,69</b>	<b>93</b>	<b>23,31</b>
GORIZIA	670	73,22	245	26,78	20	95,24	1	4,76
PORDENONE	1.415	73,74	504	26,26	20	83,33	4	16,67
TRIESTE	959	65,28	510	34,72	19	57,58	14	42,42
UDINE	2.551	71,80	1.002	28,20	19	70,37	8	29,63
<b>FRIULI V.G.</b>	<b>5.595</b>	<b>71,22</b>	<b>2.261</b>	<b>28,78</b>	<b>78</b>	<b>74,29</b>	<b>27</b>	<b>25,71</b>
GENOVA	3.683	65,63	1.929	34,37	73	74,49	25	25,51
IMPERIA	1.003	65,68	524	34,32	6	50,00	6	50,00
LA SPEZIA	950	70,58	396	29,42	10	71,43	4	28,57
SAVONA	1.312	62,03	803	37,97	15	78,95	4	21,05
<b>LIGURIA</b>	<b>6.948</b>	<b>65,55</b>	<b>3.652</b>	<b>34,45</b>	<b>104</b>	<b>72,73</b>	<b>39</b>	<b>27,27</b>
BOLOGNA	4.202	71,61	1.666	28,39	59	75,64	19	24,36
FERRARA	1.629	72,79	609	27,21	36	72,00	14	28,00
FORLI	1.751	72,60	661	27,40	28	66,67	14	33,33
MODENA	3.121	72,00	1.214	28,00	33	80,49	8	19,51
PIACENZA	1.323	67,71	631	32,29	12	85,71	2	14,29
PARMA	2.004	72,32	767	27,68	27	77,14	8	22,86
RAVENNA	1.801	70,88	740	29,12	19	76,00	6	24,00
REGGIO EMILIA	2.605	67,82	1.236	32,18	24	85,71	4	14,29
RIMINI	2.067	73,98	727	26,02	29	82,86	6	17,14
<b>EMILIA ROMAGNA</b>	<b>20.501</b>	<b>71,30</b>	<b>8.251</b>	<b>28,70</b>	<b>267</b>	<b>76,72</b>	<b>81</b>	<b>23,28</b>
<b>ITALIA SETT.</b>	<b>135.996</b>	<b>69,99</b>	<b>58.306</b>	<b>30,01</b>	<b>1.799</b>	<b>76,04</b>	<b>567</b>	<b>23,96</b>

# ESAMI DI TEORIA (donne)

	CATEGORIE PATENTI INFERIORI (A-B-BE)				ALTRE CATEGORIE PATENTI			
	IDONEI	%	RESPINTI	%	IDONEI	%	RESPINTI	%
AREZZO	1.899	62,90	1.120	37,10	29	59,18	20	40,82
FIRENZE	4.879	64,16	2.725	35,84	55	70,51	23	29,49
GROSSETO	1.023	62,42	616	37,58	13	59,09	9	40,91
LIVORNO	1.189	62,35	718	37,65	8	50,00	8	50,00
LUCCA	1.991	64,87	1.078	35,13	31	64,58	17	35,42
MASSA CARRARA	1.102	66,83	547	33,17	20	71,43	8	28,57
PISA	2.381	65,74	1.241	34,26	39	79,59	10	20,41
PRATO	1.278	75,04	425	24,96	6	85,71	1	14,29
PISTOIA	1.465	72,35	560	27,65	12	57,14	9	42,86
SIENA	1.347	70,27	570	29,73	14	87,50	2	12,50
<b>TOSCANA</b>	<b>18.554</b>	<b>65,90</b>	<b>9.600</b>	<b>34,10</b>	<b>227</b>	<b>67,96</b>	<b>107</b>	<b>32,04</b>
ANCONA	2.506	68,70	1.142	31,30	23	69,70	10	30,30
ASCOLI PICENO	2.150	69,40	948	30,60	23	79,31	6	20,69
MACERATA	1.724	65,30	916	34,70	10	58,82	7	41,18
PESARO	1.956	70,64	813	29,36	21	61,76	13	38,24
<b>MARCHE</b>	<b>8.336</b>	<b>68,58</b>	<b>3.819</b>	<b>31,42</b>	<b>77</b>	<b>68,14</b>	<b>36</b>	<b>31,86</b>
PERUGIA	3.594	67,80	1.707	32,20	40	76,92	12	23,08
TERNI	1.197	66,76	596	33,24	8	80,00	2	20,00
<b>UMBRIA</b>	<b>4.791</b>	<b>67,54</b>	<b>2.303</b>	<b>32,46</b>	<b>48</b>	<b>77,42</b>	<b>14</b>	<b>22,58</b>
FROSINONE	3.443	77,84	980	22,16	34	75,56	11	24,44
LATINA	4.294	83,59	843	16,41	53	74,65	18	25,35
RIETI	952	60,25	628	39,75	6	66,67	3	33,33
ROMA	26.070	69,38	11.506	30,62	264	79,76	67	20,24
VITERBO	2.017	63,41	1.164	36,59	15	68,18	7	31,82
<b>LAZIO</b>	<b>36.777</b>	<b>70,86</b>	<b>15.121</b>	<b>29,14</b>	<b>372</b>	<b>77,82</b>	<b>106</b>	<b>22,18</b>
L'AQUILA	2.042	71,03	833	28,97	13	44,83	16	55,17
CHIETI	2.137	69,00	960	31,00	25	60,98	16	39,02
PESCARA	1.631	62,16	993	37,84	18	90,00	2	10,00
TERAMO	1.599	68,72	728	31,28	23	65,71	12	34,29
<b>ABRUZZO</b>	<b>7.409</b>	<b>67,83</b>	<b>3.514</b>	<b>32,17</b>	<b>79</b>	<b>63,20</b>	<b>46</b>	<b>36,80</b>
CAMPOBASSO	1.367	68,45	630	31,55	17	73,91	6	26,09
ISERNA	507	73,58	182	26,42	17	100,00	0	0,00
<b>MOLISE</b>	<b>1.874</b>	<b>69,77</b>	<b>812</b>	<b>30,23</b>	<b>34</b>	<b>85,00</b>	<b>6</b>	<b>15,00</b>
<b>ITALIA CENTRALE</b>	<b>77.741</b>	<b>68,85</b>	<b>35.169</b>	<b>31,15</b>	<b>837</b>	<b>72,66</b>	<b>315</b>	<b>27,34</b>
AVELLINO	2.698	68,32	1.251	31,68	15	57,69	11	42,31
BENEVENTO	1.769	68,75	804	31,25	11	78,57	3	21,43
CASERTA	6.882	73,39	2.495	26,61	71	80,68	17	19,32
NAPOLI	23.770	76,98	7.109	23,02	239	79,93	60	20,07
SALERNO	6.787	66,49	3.421	33,51	63	76,83	19	23,17
<b>CAMPANIA</b>	<b>41.907</b>	<b>73,54</b>	<b>15.079</b>	<b>26,46</b>	<b>399</b>	<b>78,39</b>	<b>110</b>	<b>21,61</b>
MATERA	1.136	67,62	544	32,38	12	52,17	11	47,83
POTENZA	2.158	67,88	1.021	32,12	28	75,68	9	24,32
<b>BASILICATA</b>	<b>3.294</b>	<b>67,79</b>	<b>1.565</b>	<b>32,21</b>	<b>40</b>	<b>66,67</b>	<b>20</b>	<b>33,33</b>
BARI	9.935	70,14	4.229	29,86	84	77,78	24	22,22
BRINDISI	2.572	70,52	1.075	29,48	32	82,05	7	17,95
FOGGIA	4.377	73,40	1.586	26,60	24	96,00	1	4,00
LECCE	4.405	74,55	1.504	25,45	39	73,58	14	26,42
TARANTO	3.551	74,79	1.197	25,21	33	76,74	10	23,26
<b>PUGLIA</b>	<b>24.840</b>	<b>72,14</b>	<b>9.591</b>	<b>27,86</b>	<b>212</b>	<b>79,10</b>	<b>56</b>	<b>20,90</b>
COSENZA	4.817	67,58	2.311	32,42	40	67,80	19	32,20
CATANZARO	2.165	67,59	1.038	32,41	16	94,12	1	5,88
CROTONE	1.108	63,94	625	36,06	12	92,31	1	7,69
REGGIO CALABRIA	2.646	64,79	1.438	35,21	36	73,47	13	26,53
VIBO VALENTIA	864	68,57	396	31,43	7	50,00	7	50,00
<b>CALABRIA</b>	<b>11.600</b>	<b>66,63</b>	<b>5.809</b>	<b>33,37</b>	<b>111</b>	<b>73,03</b>	<b>41</b>	<b>26,97</b>
<b>ITALIA MERID.</b>	<b>81.641</b>	<b>71,81</b>	<b>32.044</b>	<b>28,19</b>	<b>762</b>	<b>77,05</b>	<b>227</b>	<b>22,95</b>



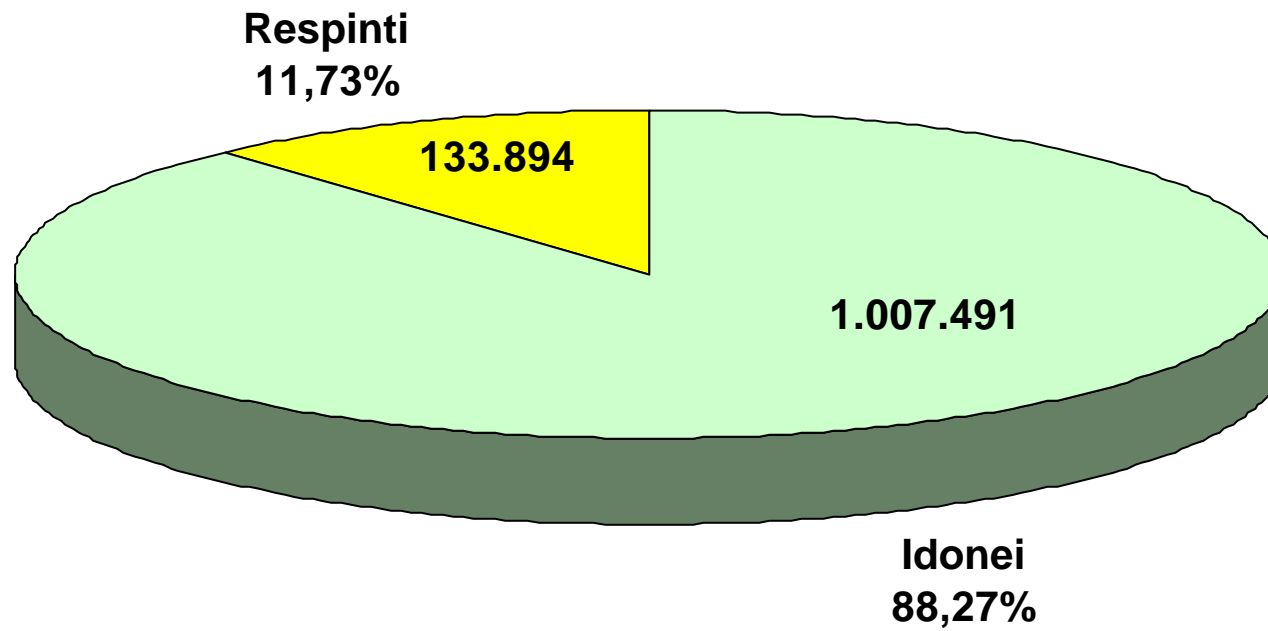
## ESAMI DI TEORIA (donne)

	CATEGORIE PATENTI INFERIORI (A-B-BE)				ALTRE CATEGORIE PATENTI			
	IDONEI	%	RESPINTI	%	IDONEI	%	RESPINTI	%
AGRIGENTO	3.017	68,43	1.392	31,57	17	77,27	5	22,73
CALTANISSETTA	1.919	67,40	928	32,60	15	65,22	8	34,78
CATANIA	8.448	76,30	2.624	23,70	55	73,33	20	26,67
ENNA	1.293	66,89	640	33,11	13	68,42	6	31,58
MESSINA	4.114	73,50	1.483	26,50	42	95,45	2	4,55
PALERMO	9.091	82,52	1.926	17,48	69	89,61	8	10,39
RAGUSA	2.256	71,46	901	28,54	20	74,07	7	25,93
SIRACUSA	2.703	62,79	1.602	37,21	23	76,67	7	23,33
TRAPANI	2.708	74,52	926	25,48	30	96,77	1	3,23
<b>SICILIA</b>	<b>35.550</b>	<b>74,10</b>	<b>12.423</b>	<b>25,90</b>	<b>284</b>	<b>81,61</b>	<b>64</b>	<b>18,39</b>
CAGLIARI	4.856	67,01	2.391	32,99	39	61,90	24	38,10
NUORO	1.568	64,16	876	35,84	6	37,50	10	62,50
ORISTANO	976	73,38	354	26,62	15	75,00	5	25,00
SASSARI	2.765	58,08	1.996	41,92	18	66,67	9	33,33
<b>SARDEGNA</b>	<b>10.165</b>	<b>64,41</b>	<b>5.617</b>	<b>35,59</b>	<b>78</b>	<b>61,90</b>	<b>48</b>	<b>38,10</b>
<b>ITALIA INSULARE</b>	<b>45.715</b>	<b>71,70</b>	<b>18.040</b>	<b>28,30</b>	<b>362</b>	<b>76,37</b>	<b>112</b>	<b>23,63</b>
<b>NAZIONALE</b>	<b>341.093</b>	<b>70,38</b>	<b>143.559</b>	<b>29,62</b>	<b>3.760</b>	<b>75,49</b>	<b>1.221</b>	<b>24,51</b>

# **CAPITOLO III**

## **ESAMI DI GUIDA**

## Prove d'esame 2008 (guide)



# ESITI ESAMI GUIDA

	TOTALE PROVE	TOTALE IDONEI		TOTALE RESPINTI	
		N.	%	N.	%
AOSTA	2.101	1.915	91,15	186	8,85
<b>VALLE D'AOSTA</b>	<b>2.101</b>	<b>1.915</b>	<b>91,15</b>	<b>186</b>	<b>8,85</b>
ALESSANDRIA	6.879	5.402	78,53	1.477	21,47
ASTI	3.351	2.929	87,41	422	12,59
BIELLA	2.850	2.476	86,88	374	13,12
CUNEO	9.727	9.191	94,49	536	5,51
NOVARA	4.920	4.682	95,16	238	4,84
TORINO	39.442	32.258	81,79	7.184	18,21
VERBANIA	3.956	3.789	95,78	167	4,22
VERCELLI	2.926	2.845	97,23	81	2,77
<b>PIEMONTE</b>	<b>74.051</b>	<b>63.572</b>	<b>85,85</b>	<b>10.479</b>	<b>14,15</b>
BERGAMO	19.503	18.664	95,70	839	4,30
BRESCIA	21.323	17.331	81,28	3.992	18,72
COMO	9.927	8.796	88,61	1.131	11,39
CREMONA	5.865	5.636	96,10	229	3,90
LECCO	5.222	4.509	86,35	713	13,65
LODI	3.300	2.933	88,88	367	11,12
MILANO	58.385	50.063	85,75	8.322	14,25
MANTOVA	7.258	5.546	76,41	1.712	23,59
PAVIA	7.164	6.748	94,19	416	5,81
SONDRIO	3.105	2.841	91,50	264	8,50
VARESE	14.444	13.387	92,68	1.057	7,32
<b>LOMBARDIA</b>	<b>155.496</b>	<b>136.454</b>	<b>87,75</b>	<b>19.042</b>	<b>12,25</b>
BOLZANO	10.747	9.320	86,72	1.427	13,28
TRENTO	10.285	7.567	73,57	2.718	26,43
<b>TRENTINO A.A.</b>	<b>21.032</b>	<b>16.887</b>	<b>80,29</b>	<b>4.145</b>	<b>19,71</b>
BELLUNO	3.845	2.993	77,84	852	22,16
PADOVA	15.367	13.802	89,82	1.565	10,18
ROVIGO	4.607	3.650	79,23	957	20,77
TREVISO	16.236	14.903	91,79	1.333	8,21
VENEZIA	16.216	13.632	84,07	2.584	15,93
VICENZA	14.260	12.600	88,36	1.660	11,64
VERONA	17.441	13.131	75,29	4.310	24,71
<b>VENETO</b>	<b>87.972</b>	<b>74.711</b>	<b>84,93</b>	<b>13.261</b>	<b>15,07</b>
GORIZIA	2.404	2.033	84,57	371	15,43
PORDENONE	4.622	4.032	87,23	590	12,77
TRIESTE	4.291	3.479	81,08	812	18,92
UDINE	8.804	6.704	76,15	2.100	23,85
<b>FRIULI V.G.</b>	<b>20.121</b>	<b>16.248</b>	<b>80,75</b>	<b>3.873</b>	<b>19,25</b>
GENOVA	16.868	12.140	71,97	4.728	28,03
IMPERIA	4.026	2.888	71,73	1.138	28,27
LA SPEZIA	4.039	3.289	81,43	750	18,57
SAVONA	4.701	4.345	92,43	356	7,57
<b>LIGURIA</b>	<b>29.634</b>	<b>22.662</b>	<b>76,47</b>	<b>6.972</b>	<b>23,53</b>
BOLOGNA	14.258	12.165	85,32	2.093	14,68
FERRARA	5.497	4.415	80,32	1.082	19,68
FORLI	6.518	5.033	77,22	1.485	22,78
MODENA	10.659	8.418	78,98	2.241	21,02
PIACENZA	4.368	3.766	86,22	602	13,78
PARMA	6.808	5.166	75,88	1.642	24,12
RAVENNA	5.756	4.766	82,80	990	17,20
REGGIO EMILIA	8.144	6.709	82,38	1.435	17,62
RIMINI	6.780	6.120	90,27	660	9,73
<b>EMILIA ROMAGNA</b>	<b>68.788</b>	<b>56.558</b>	<b>82,22</b>	<b>12.230</b>	<b>17,78</b>
<b>ITALIA SETT.</b>	<b>459.195</b>	<b>389.007</b>	<b>84,71</b>	<b>70.188</b>	<b>15,29</b>

# ESITI ESAMI GUIDA

	TOTALE PROVE	TOTALE IDONEI		TOTALE RESPINTI	
		N.	%	N.	%
AREZZO	6.096	5.416	88,85	680	11,15
FIRENZE	18.456	14.818	80,29	3.638	19,71
GROSSETO	3.667	3.081	84,02	586	15,98
LIVORNO	5.088	4.417	86,81	671	13,19
LUCCA	6.716	6.108	90,95	608	9,05
MASSA CARRARA	4.147	3.438	82,90	709	17,10
PISA	8.399	7.066	84,13	1.333	15,87
PRATO	3.616	3.086	85,34	530	14,66
PISTOIA	5.367	4.140	77,14	1.227	22,86
SIENA	4.367	3.902	89,35	465	10,65
<b>TOSCANA</b>	<b>65.919</b>	<b>55.472</b>	<b>84,15</b>	<b>10.447</b>	<b>15,85</b>
ANCONA	9.058	7.927	87,51	1.131	12,49
ASCOLI PICENO	7.157	6.498	90,79	659	9,21
MACERATA	5.962	5.302	88,93	660	11,07
PESARO	6.992	5.887	84,20	1.105	15,80
<b>MARCHE</b>	<b>29.169</b>	<b>25.614</b>	<b>87,81</b>	<b>3.555</b>	<b>12,19</b>
PERUGIA	12.072	9.977	82,65	2.095	17,35
TERNI	4.016	3.081	76,72	935	23,28
<b>UMBRIA</b>	<b>16.088</b>	<b>13.058</b>	<b>81,17</b>	<b>3.030</b>	<b>18,83</b>
FROSINONE	10.207	9.860	96,60	347	3,40
LATINA	14.483	13.203	91,16	1.280	8,84
RIETI	3.029	2.533	83,62	496	16,38
ROMA	91.156	75.937	83,30	15.219	16,70
VITERBO	5.644	5.055	89,56	589	10,44
<b>LAZIO</b>	<b>124.519</b>	<b>106.588</b>	<b>85,60</b>	<b>17.931</b>	<b>14,40</b>
L'AQUILA	6.025	5.524	91,68	501	8,32
CHIETI	7.098	6.581	92,72	517	7,28
PESCARA	6.588	5.778	87,70	810	12,30
TERAMO	5.205	4.821	92,62	384	7,38
<b>ABRUZZO</b>	<b>24.916</b>	<b>22.704</b>	<b>91,12</b>	<b>2.212</b>	<b>8,88</b>
CAMPOBASSO	4.117	3.969	96,41	148	3,59
ISERNIA	2.257	2.249	99,65	8	0,35
<b>MOLISE</b>	<b>6.374</b>	<b>6.218</b>	<b>97,55</b>	<b>156</b>	<b>2,45</b>
<b>ITALIA CENTRALE</b>	<b>266.985</b>	<b>229.654</b>	<b>86,02</b>	<b>37.331</b>	<b>13,98</b>
AVELLINO	7.268	6.805	93,63	463	6,37
BENEVENTO	5.572	5.162	92,64	410	7,36
CASERTA	22.476	21.684	96,48	792	3,52
NAPOLI	80.411	77.065	95,84	3.346	4,16
SALERNO	23.274	22.556	96,92	718	3,08
<b>CAMPANIA</b>	<b>139.001</b>	<b>133.272</b>	<b>95,88</b>	<b>5.729</b>	<b>4,12</b>
MATERA	4.117	3.862	93,81	255	6,19
POTENZA	7.078	6.840	96,64	238	3,36
<b>BASILICATA</b>	<b>11.195</b>	<b>10.702</b>	<b>95,60</b>	<b>493</b>	<b>4,40</b>
BARI	30.211	29.002	96,00	1.209	4,00
BRINDISI	8.212	7.908	96,30	304	3,70
FOGGIA	13.300	13.157	98,92	143	1,08
LECCE	14.882	14.487	97,35	395	2,65
TARANTO	11.025	9.719	88,15	1.306	11,85
<b>PUGLIA</b>	<b>77.630</b>	<b>74.273</b>	<b>95,68</b>	<b>3.357</b>	<b>4,32</b>
COSENZA	14.598	13.665	93,61	933	6,39
CATANZARO	6.837	6.584	96,30	253	3,70
CROTONE	3.756	3.653	97,26	103	2,74
REGGIO CALABRIA	11.857	11.354	95,76	503	4,24
VIBO VALENTIA	2.815	2.735	97,16	80	2,84
<b>CALABRIA</b>	<b>39.863</b>	<b>37.991</b>	<b>95,30</b>	<b>1.872</b>	<b>4,70</b>
<b>ITALIA MERID.</b>	<b>267.689</b>	<b>256.238</b>	<b>95,72</b>	<b>11.451</b>	<b>4,28</b>

# ESITI ESAMI GUIDA

	TOTALE PROVE	TOTALE IDONEI		TOTALE RESPINTI	
		N.	%	N.	%
AGRIGENTO	9.302	8.660	93,10	642	6,90
CALTANISSETTA	5.729	5.146	89,82	583	10,18
CATANIA	27.872	26.670	95,69	1.202	4,31
ENNA	3.527	3.431	97,28	96	2,72
MESSINA	12.830	12.257	95,53	573	4,47
PALERMO	29.820	28.433	95,35	1.387	4,65
RAGUSA	7.305	6.169	84,45	1.136	15,55
SIRACUSA	9.400	8.466	90,06	934	9,94
TRAPANI	8.347	8.165	97,82	182	2,18
<b>SICILIA</b>	<b>114.132</b>	<b>107.397</b>	<b>94,10</b>	<b>6.735</b>	<b>5,90</b>
CAGLIARI	17.455	11.654	66,77	5.801	33,23
NUORO	4.301	3.693	85,86	608	14,14
ORISTANO	2.859	2.559	89,51	300	10,49
SASSARI	8.769	7.289	83,12	1.480	16,88
<b>SARDEGNA</b>	<b>33.384</b>	<b>25.195</b>	<b>75,47</b>	<b>8.189</b>	<b>24,53</b>
<b>ITALIA INSULARE</b>	<b>147.516</b>	<b>132.592</b>	<b>89,88</b>	<b>14.924</b>	<b>10,12</b>
<b>NAZIONALE</b>	<b>1.141.385</b>	<b>1.007.491</b>	<b>88,27</b>	<b>133.894</b>	<b>11,73</b>

# ESAMI DI GUIDA

	PRIVATISTI				AUTOSCUOLE			
	IDONEI	%	RESPINTI	%	IDONEI	%	RESPINTI	%
AOSTA	273	94,79	15	5,21	1.642	90,57	171	9,43
<b>VALLE D'AOSTA</b>	<b>273</b>	<b>94,79</b>	<b>15</b>	<b>5,21</b>	<b>1.642</b>	<b>90,57</b>	<b>171</b>	<b>9,43</b>
ALESSANDRIA	181	88,73	23	11,27	5.221	78,22	1.454	21,78
ASTI	69	88,46	9	11,54	2.860	87,38	413	12,62
BIELLA	149	83,71	29	16,29	2.327	87,09	345	12,91
CUNEO	903	96,27	35	3,73	8.288	94,30	501	5,70
NOVARA	380	97,44	10	2,56	4.302	94,97	228	5,03
TORINO	1.850	89,24	223	10,76	30.408	81,37	6.961	18,63
VERBANIA	159	96,95	5	3,05	3.630	95,73	162	4,27
VERCELLI	275	97,17	8	2,83	2.570	97,24	73	2,76
<b>PIEMONTE</b>	<b>3.966</b>	<b>92,06</b>	<b>342</b>	<b>7,94</b>	<b>59.606</b>	<b>85,47</b>	<b>10.137</b>	<b>14,53</b>
BERGAMO	1.109	93,82	73	6,18	17.555	95,82	766	4,18
BRESCIA	696	83,96	133	16,04	16.635	81,17	3.859	18,83
COMO	771	88,22	103	11,78	8.025	88,64	1.028	11,36
CREMONA	452	96,79	15	3,21	5.184	96,04	214	3,96
LECCO	343	87,28	50	12,72	4.166	86,27	663	13,73
LODI	165	85,49	28	14,51	2.768	89,09	339	10,91
MILANO	4.156	88,63	533	11,37	45.907	85,49	7.789	14,51
MANTOVA	169	66,80	84	33,20	5.377	76,76	1.628	23,24
PAVIA	516	85,29	89	14,71	6.232	95,01	327	4,99
SONDRIO	86	91,49	8	8,51	2.755	91,50	256	8,50
VARESE	503	95,63	23	4,37	12.884	92,57	1.034	7,43
<b>LOMBARDIA</b>	<b>8.966</b>	<b>88,73</b>	<b>1.139</b>	<b>11,27</b>	<b>127.488</b>	<b>87,69</b>	<b>17.903</b>	<b>12,31</b>
BOLZANO	276	77,31	81	22,69	9.044	87,05	1.346	12,95
TRENTO	524	77,29	154	22,71	7.043	73,31	2.564	26,69
<b>TRENTINO A.A.</b>	<b>800</b>	<b>77,29</b>	<b>235</b>	<b>22,71</b>	<b>16.087</b>	<b>80,45</b>	<b>3.910</b>	<b>19,55</b>
BELLUNO	470	80,90	111	19,10	2.523	77,30	741	22,70
PADOVA	790	90,80	80	9,20	13.012	89,76	1.485	10,24
ROVIGO	56	78,87	15	21,13	3.594	79,23	942	20,77
TREVISO	134	95,04	7	4,96	14.769	91,76	1.326	8,24
VENEZIA	302	79,89	76	20,11	13.330	84,16	2.508	15,84
VICENZA	353	84,05	67	15,95	12.247	88,49	1.593	11,51
VERONA	1.512	73,04	558	26,96	11.619	75,59	3.752	24,41
<b>VENETO</b>	<b>3.617</b>	<b>79,83</b>	<b>914</b>	<b>20,17</b>	<b>71.094</b>	<b>85,20</b>	<b>12.347</b>	<b>14,80</b>
GORIZIA	225	81,52	51	18,48	1.808	84,96	320	15,04
PORDENONE	353	83,06	72	16,94	3.679	87,66	518	12,34
TRIESTE	942	83,96	180	16,04	2.537	80,06	632	19,94
UDINE	95	59,75	64	40,25	6.609	76,45	2.036	23,55
<b>FRIULI V.G.</b>	<b>1.615</b>	<b>81,48</b>	<b>367</b>	<b>18,52</b>	<b>14.633</b>	<b>80,67</b>	<b>3.506</b>	<b>19,33</b>
GENOVA	1.216	65,52	640	34,48	10.924	72,77	4.088	27,23
IMPERIA	380	68,35	176	31,65	2.508	72,28	962	27,72
LA SPEZIA	217	74,32	75	25,68	3.072	81,99	675	18,01
SAVONA	544	92,20	46	7,80	3.801	92,46	310	7,54
<b>LIGURIA</b>	<b>2.357</b>	<b>71,55</b>	<b>937</b>	<b>28,45</b>	<b>20.305</b>	<b>77,09</b>	<b>6.035</b>	<b>22,91</b>
BOLOGNA	680	87,18	100	12,82	11.485	85,21	1.993	14,79
FERRARA	167	75,91	53	24,09	4.248	80,50	1.029	19,50
FORLI	249	75,91	79	24,09	4.784	77,29	1.406	22,71
MODENA	349	72,71	131	27,29	8.069	79,27	2.110	20,73
PIACENZA	324	84,82	58	15,18	3.442	86,35	544	13,65
PARMA	103	60,59	67	39,41	5.063	76,27	1.575	23,73
RAVENNA	431	80,71	103	19,29	4.335	83,01	887	16,99
REGGIO EMILIA	756	79,41	196	20,59	5.953	82,77	1.239	17,23
RIMINI	450	93,95	29	6,05	5.670	89,99	631	10,01
<b>EMILIA ROMAGNA</b>	<b>3.509</b>	<b>81,13</b>	<b>816</b>	<b>18,87</b>	<b>53.049</b>	<b>82,29</b>	<b>11.414</b>	<b>17,71</b>
<b>ITALIA SETT.</b>	<b>25.103</b>	<b>84,05</b>	<b>4.765</b>	<b>15,95</b>	<b>363.904</b>	<b>84,76</b>	<b>65.423</b>	<b>15,24</b>

# ESAMI DI GUIDA

	PRIVATISTI				AUTOSCUOLE			
	IDONEI	%	RESPINTI	%	IDONEI	%	RESPINTI	%
AREZZO	438	88,13	59	11,87	4.978	88,91	621	11,09
FIRENZE	2.827	78,92	755	21,08	11.991	80,62	2.883	19,38
GROSSETO	540	88,24	72	11,76	2.541	83,18	514	16,82
LIVORNO	1.202	87,35	174	12,65	3.215	86,61	497	13,39
LUCCA	780	90,28	84	9,72	5.328	91,05	524	8,95
MASSA CARRARA	301	81,79	67	18,21	3.137	83,01	642	16,99
PISA	1.028	80,25	253	19,75	6.038	84,83	1.080	15,17
PRATO	40	83,33	8	16,67	3.046	85,37	522	14,63
PISTOIA	885	74,81	298	25,19	3.255	77,80	929	22,20
SIENA	1.170	92,56	94	7,44	2.732	88,04	371	11,96
<b>TOSCANA</b>	<b>9.211</b>	<b>83,17</b>	<b>1.864</b>	<b>16,83</b>	<b>46.261</b>	<b>84,35</b>	<b>8.583</b>	<b>15,65</b>
ANCONA	957	88,12	129	11,88	6.970	87,43	1.002	12,57
ASCOLI PICENO	851	95,94	36	4,06	5.647	90,06	623	9,94
MACERATA	489	91,06	48	8,94	4.813	88,72	612	11,28
PESARO	346	85,86	57	14,14	5.541	84,09	1.048	15,91
<b>MARCHE</b>	<b>2.643</b>	<b>90,73</b>	<b>270</b>	<b>9,27</b>	<b>22.971</b>	<b>87,49</b>	<b>3.285</b>	<b>12,51</b>
PERUGIA	318	89,58	37	10,42	9.659	82,44	2.058	17,56
TERNI	196	78,71	53	21,29	2.885	76,59	882	23,41
<b>UMBRIA</b>	<b>514</b>	<b>85,10</b>	<b>90</b>	<b>14,90</b>	<b>12.544</b>	<b>81,01</b>	<b>2.940</b>	<b>18,99</b>
FROSINONE	1.348	96,42	50	3,58	8.512	96,63	297	3,37
LATINA	451	86,56	70	13,44	12.752	91,33	1.210	8,67
RIETI	503	86,72	77	13,28	2.030	82,89	419	17,11
ROMA	10.604	87,20	1.557	12,80	65.333	82,71	13.662	17,29
VITERBO	1.696	90,31	182	9,69	3.359	89,19	407	10,81
<b>LAZIO</b>	<b>14.602</b>	<b>88,29</b>	<b>1.936</b>	<b>11,71</b>	<b>91.986</b>	<b>85,19</b>	<b>15.995</b>	<b>14,81</b>
LAQUILA	222	84,09	42	15,91	5.302	92,03	459	7,97
CHIETI	804	93,82	53	6,18	5.777	92,57	464	7,43
PESCARA	1.517	87,18	223	12,82	4.261	87,89	587	12,11
TERAMO	900	91,37	85	8,63	3.921	92,91	299	7,09
<b>ABRUZZO</b>	<b>3.443</b>	<b>89,52</b>	<b>403</b>	<b>10,48</b>	<b>19.261</b>	<b>91,41</b>	<b>1.809</b>	<b>8,59</b>
CAMPOBASSO	649	95,30	32	4,70	3.320	96,62	116	3,38
ISERNIA	163	98,19	3	1,81	2.086	99,76	5	0,24
<b>MOLISE</b>	<b>812</b>	<b>95,87</b>	<b>35</b>	<b>4,13</b>	<b>5.406</b>	<b>97,81</b>	<b>121</b>	<b>2,19</b>
<b>ITALIA CENTRALE</b>	<b>31.225</b>	<b>87,16</b>	<b>4.598</b>	<b>12,84</b>	<b>198.429</b>	<b>85,84</b>	<b>32.733</b>	<b>14,16</b>
AVELLINO	625	88,90	78	11,10	6.180	94,14	385	5,86
BENEVENTO	375	87,21	55	12,79	4.787	93,10	355	6,90
CASERTA	1.019	95,23	51	4,77	20.665	96,54	741	3,46
NAPOLI	3.638	94,67	205	5,33	73.427	95,90	3.141	4,10
SALERNO	2.033	95,85	88	4,15	20.523	97,02	630	2,98
<b>CAMPANIA</b>	<b>7.690</b>	<b>94,16</b>	<b>477</b>	<b>5,84</b>	<b>125.582</b>	<b>95,99</b>	<b>5.252</b>	<b>4,01</b>
MATERA	402	92,63	32	7,37	3.460	93,95	223	6,05
POTENZA	1.772	96,94	56	3,06	5.068	96,53	182	3,47
<b>BASILICATA</b>	<b>2.174</b>	<b>96,11</b>	<b>88</b>	<b>3,89</b>	<b>8.528</b>	<b>95,47</b>	<b>405</b>	<b>4,53</b>
BARI	2.550	95,97	107	4,03	26.452	96,00	1.102	4,00
BRINDISI	607	94,70	34	5,30	7.301	96,43	270	3,57
FOGGIA	1.014	98,64	14	1,36	12.143	98,95	129	1,05
LECCE	2.061	97,49	53	2,51	12.426	97,32	342	2,68
TARANTO	1.119	85,75	186	14,25	8.600	88,48	1.120	11,52
<b>PUGLIA</b>	<b>7.351</b>	<b>94,91</b>	<b>394</b>	<b>5,09</b>	<b>66.922</b>	<b>95,76</b>	<b>2.963</b>	<b>4,24</b>
COSENZA	857	94,91	46	5,09	12.808	93,52	887	6,48
CATANZARO	912	98,06	18	1,94	5.672	96,02	235	3,98
CROTONE	369	97,36	10	2,64	3.284	97,25	93	2,75
REGGIO CALABRIA	581	93,11	43	6,89	10.773	95,90	460	4,10
VIBO VALENTIA	534	98,71	7	1,29	2.201	96,79	73	3,21
<b>CALABRIA</b>	<b>3.253</b>	<b>96,33</b>	<b>124</b>	<b>3,67</b>	<b>34.738</b>	<b>95,21</b>	<b>1.748</b>	<b>4,79</b>
<b>ITALIA MERID.</b>	<b>20.468</b>	<b>94,97</b>	<b>1.083</b>	<b>5,03</b>	<b>235.770</b>	<b>95,79</b>	<b>10.368</b>	<b>4,21</b>



# ESAMI DI GUIDA

	PRIVATISTI				AUTOSCUOLE			
	IDONEI	%	RESPINTI	%	IDONEI	%	RESPINTI	%
AGRIGENTO	880	94,32	53	5,68	7.780	92,96	589	7,04
CALTANISSETTA	606	93,81	40	6,19	4.540	89,32	543	10,68
CATANIA	2.144	92,85	165	7,15	24.526	95,94	1.037	4,06
ENNA	268	94,37	16	5,63	3.163	97,53	80	2,47
MESSINA	1.151	93,81	76	6,19	11.106	95,72	497	4,28
PALERMO	3.181	97,88	69	2,12	25.252	95,04	1.318	4,96
RAGUSA	448	86,15	72	13,85	5.721	84,32	1.064	15,68
SIRACUSA	1.122	84,55	205	15,45	7.344	90,97	729	9,03
TRAPANI	1.585	97,00	49	3,00	6.580	98,02	133	1,98
<b>SICILIA</b>	<b>11.385</b>	<b>93,86</b>	<b>745</b>	<b>6,14</b>	<b>96.012</b>	<b>94,13</b>	<b>5.990</b>	<b>5,87</b>
CAGLIARI	1.843	67,12	903	32,88	9.811	66,70	4.898	33,30
NUORO	952	88,15	128	11,85	2.741	85,10	480	14,90
ORISTANO	675	89,05	83	10,95	1.884	89,67	217	10,33
SASSARI	1.895	82,75	395	17,25	5.394	83,25	1.085	16,75
SARDEGNA	5.365	78,05	1.509	21,95	19.830	74,80	6.680	25,20
<b>ITALIA INSULARE</b>	<b>16.750</b>	<b>88,14</b>	<b>2.254</b>	<b>11,86</b>	<b>115.842</b>	<b>90,14</b>	<b>12.670</b>	<b>9,86</b>
<b>NAZIONALE</b>	<b>93.546</b>	<b>88,05</b>	<b>12.700</b>	<b>11,95</b>	<b>913.945</b>	<b>88,29</b>	<b>121.194</b>	<b>11,71</b>

# ESAMI DI GUIDA (uomini)

	CATEGORIE PATENTI INFERIORI (A,B,BE)				ALTRE CATEGORIE PATENTI			
	IDONEI	%	RESPINTI	%	IDONEI	%	RESPINTI	%
AOSTA	978	93,77	65	6,23	236	97,93	5	2,07
<b>VALLE D'AOSTA</b>	<b>978</b>	<b>93,77</b>	<b>65</b>	<b>6,23</b>	<b>236</b>	<b>97,93</b>	<b>5</b>	<b>2,07</b>
ALESSANDRIA	3.025	84,88	539	15,12	227	85,34	39	14,66
ASTI	1.566	92,39	129	7,61	224	92,95	17	7,05
BIELLA	1.323	91,24	127	8,76	194	90,65	20	9,35
CUNEO	4.887	96,66	169	3,34	729	91,93	64	8,07
NOVARA	2.582	97,10	77	2,90	289	93,53	20	6,47
TORINO	16.476	86,16	2.647	13,84	3.193	94,44	188	5,56
VERBANIA	1.723	96,26	67	3,74	898	98,90	10	1,10
VERCELLI	1.562	98,55	23	1,45	137	93,84	9	6,16
<b>PIEMONTE</b>	<b>33.144</b>	<b>89,77</b>	<b>3.778</b>	<b>10,23</b>	<b>5.891</b>	<b>94,14</b>	<b>367</b>	<b>5,86</b>
BERGAMO	9.646	97,22	276	2,78	1.976	93,74	132	6,26
BRESCIA	9.174	87,23	1.343	12,77	1.382	88,48	180	11,52
COMO	4.761	91,58	438	8,42	714	93,95	46	6,05
CREMONA	2.818	97,37	76	2,63	746	95,89	32	4,11
LECCO	2.525	90,37	269	9,63	296	85,30	51	14,70
LODI	1.593	91,55	147	8,45	133	97,79	3	2,21
MILANO	28.428	89,38	3.377	10,62	1.596	89,51	187	10,49
MANTOVA	2.919	79,91	734	20,09	687	94,63	39	5,37
PAVIA	3.724	95,24	186	4,76	396	98,02	8	1,98
SONDRIO	1.579	94,32	95	5,68	235	81,60	53	18,40
VARESE	7.077	95,11	364	4,89	1.138	96,69	39	3,31
<b>LOMBARDIA</b>	<b>74.242</b>	<b>91,04</b>	<b>7.305</b>	<b>8,96</b>	<b>9.299</b>	<b>92,35</b>	<b>770</b>	<b>7,65</b>
BOLZANO	4.749	88,50	617	11,50	1.279	95,59	59	4,41
TRENTO	4.099	79,56	1.053	20,44	486	82,94	100	17,06
<b>TRENTINO A.A.</b>	<b>8.848</b>	<b>84,12</b>	<b>1.670</b>	<b>15,88</b>	<b>1.765</b>	<b>91,74</b>	<b>159</b>	<b>8,26</b>
BELLUNO	1.570	82,81	326	17,19	259	79,20	68	20,80
PADOVA	7.411	93,80	490	6,20	971	93,10	72	6,90
ROVIGO	1.886	84,99	333	15,01	268	87,58	38	12,42
TREVISO	7.798	94,07	492	5,93	1.465	98,19	27	1,81
VENEZIA	7.156	86,07	1.158	13,93	1.839	93,83	121	6,17
VICENZA	6.902	91,87	611	8,13	693	91,06	68	8,94
VERONA	7.086	78,36	1.957	21,64	946	88,91	118	11,09
<b>VENETO</b>	<b>39.808</b>	<b>88,12</b>	<b>5.367</b>	<b>11,88</b>	<b>6.441</b>	<b>92,64</b>	<b>512</b>	<b>7,36</b>
GORIZIA	1.080	87,73	151	12,27	173	91,05	17	8,95
PORDENONE	2.180	89,90	245	10,10	205	89,13	25	10,87
TRIESTE	1.963	83,60	385	16,40	165	94,83	9	5,17
UDINE	3.556	81,47	809	18,53	431	89,42	51	10,58
<b>FRIULI V.G.</b>	<b>8.779</b>	<b>84,67</b>	<b>1.590</b>	<b>15,33</b>	<b>974</b>	<b>90,52</b>	<b>102</b>	<b>9,48</b>
GENOVA	6.866	75,58	2.218	24,42	684	92,18	58	7,82
IMPERIA	1.701	76,24	530	23,76	126	92,65	10	7,35
LA SPEZIA	1.834	84,87	327	15,13	297	89,46	35	10,54
SAVONA	2.400	94,67	135	5,33	373	94,19	23	5,81
<b>LIGURIA</b>	<b>12.801</b>	<b>79,95</b>	<b>3.210</b>	<b>20,05</b>	<b>1.480</b>	<b>92,15</b>	<b>126</b>	<b>7,85</b>
BOLOGNA	6.671	89,07	819	10,93	587	88,14	79	11,86
FERRARA	2.289	87,53	326	12,47	311	94,53	18	5,47
FORLI	2.749	82,45	585	17,55	272	86,35	43	13,65
MODENA	4.529	83,73	880	16,27	489	92,79	38	7,21
PIACENZA	1.987	89,50	233	10,50	330	92,70	26	7,30
PARMA	2.730	82,80	567	17,20	241	83,97	46	16,03
RAVENNA	2.512	86,53	391	13,47	304	81,72	68	18,28
REGGIO EMILIA	3.603	84,90	641	15,10	466	89,79	53	10,21
RIMINI	3.332	93,60	228	6,40	448	98,68	6	1,32
<b>EMILIA ROMAGNA</b>	<b>30.402</b>	<b>86,68</b>	<b>4.672</b>	<b>13,32</b>	<b>3.448</b>	<b>90,14</b>	<b>377</b>	<b>9,86</b>
<b>ITALIA SETT.</b>	<b>209.002</b>	<b>88,31</b>	<b>27.657</b>	<b>11,69</b>	<b>29.534</b>	<b>92,43</b>	<b>2.418</b>	<b>7,57</b>

# ESAMI DI GUIDA (uomini)

	CATEGORIE PATENTI INFERIORI (A,B,BE)				ALTRE CATEGORIE PATENTI			
	IDONEI	%	RESPINTI	%	IDONEI	%	RESPINTI	%
AREZZO	2.835	92,77	221	7,23	373	83,26	75	16,74
FIRENZE	8.263	83,19	1.670	16,81	966	94,24	59	5,76
GROSSETO	1.678	91,00	166	9,00	155	90,64	16	9,36
LIVORNO	2.559	89,04	315	10,96	197	84,91	35	15,09
LUCCA	3.301	93,81	218	6,19	472	95,74	21	4,26
MASSA CARRARA	1.978	86,19	317	13,81	219	87,95	30	12,05
PISA	3.800	87,54	541	12,46	576	90,14	63	9,86
PRATO	1.589	85,94	260	14,06	165	89,67	19	10,33
PISTOIA	2.242	82,09	489	17,91	192	79,34	50	20,66
SIENA	2.173	93,38	154	6,62	218	91,60	20	8,40
<b>TOSCANA</b>	<b>30.418</b>	<b>87,48</b>	<b>4.352</b>	<b>12,52</b>	<b>3.533</b>	<b>90,10</b>	<b>388</b>	<b>9,90</b>
ANCONA	4.404	91,77	395	8,23	623	86,41	98	13,59
ASCOLI PICENO	3.619	93,51	251	6,49	470	97,11	14	2,89
MACERATA	2.880	93,17	211	6,83	476	91,54	44	8,46
PESARO	3.134	88,36	413	11,64	494	90,98	49	9,02
<b>MARCHE</b>	<b>14.037</b>	<b>91,70</b>	<b>1.270</b>	<b>8,30</b>	<b>2.063</b>	<b>90,96</b>	<b>205</b>	<b>9,04</b>
PERUGIA	5.232	89,45	617	10,55	707	87,18	104	12,82
TERNI	1.656	84,84	296	15,16	213	92,61	17	7,39
<b>UMBRIA</b>	<b>6.888</b>	<b>88,30</b>	<b>913</b>	<b>11,70</b>	<b>920</b>	<b>88,38</b>	<b>121</b>	<b>11,62</b>
FROSINONE	5.237	97,49	135	2,51	899	96,88	29	3,13
LATINA	7.157	92,21	605	7,79	1.264	95,11	65	4,89
RIETI	1.311	87,17	193	12,83	223	92,53	18	7,47
ROMA	42.734	87,77	5.955	12,23	3.671	86,46	575	13,54
VITERBO	2.711	92,37	224	7,63	263	89,76	30	10,24
<b>LAZIO</b>	<b>59.150</b>	<b>89,27</b>	<b>7.112</b>	<b>10,73</b>	<b>6.320</b>	<b>89,81</b>	<b>717</b>	<b>10,19</b>
L'AQUILA	2.828	93,27	204	6,73	532	94,66	30	5,34
CHIETI	3.666	95,07	190	4,93	441	93,83	29	6,17
PESCARA	3.260	89,39	387	10,61	485	95,47	23	4,53
TERAMO	2.622	95,45	125	4,55	362	87,65	51	12,35
<b>ABRUZZO</b>	<b>12.376</b>	<b>93,18</b>	<b>906</b>	<b>6,82</b>	<b>1.820</b>	<b>93,19</b>	<b>133</b>	<b>6,81</b>
CAMPOBASSO	2.148	97,24	61	2,76	275	96,49	10	3,51
ISERNIA	1.109	99,91	1	0,09	505	99,21	4	0,79
<b>MOLISE</b>	<b>3.257</b>	<b>98,13</b>	<b>62</b>	<b>1,87</b>	<b>780</b>	<b>98,24</b>	<b>14</b>	<b>1,76</b>
<b>ITALIA CENTRALE</b>	<b>126.126</b>	<b>89,62</b>	<b>14.615</b>	<b>10,38</b>	<b>15.436</b>	<b>90,73</b>	<b>1.578</b>	<b>9,27</b>
AVELLINO	3.657	95,26	182	4,74	316	96,05	13	3,95
BENEVENTO	2.957	95,20	149	4,80	186	84,55	34	15,45
CASERTA	12.512	97,20	360	2,80	1.552	96,76	52	3,24
NAPOLI	44.821	96,63	1.564	3,37	5.046	98,44	80	1,56
SALERNO	12.877	98,12	247	1,88	1.473	91,26	141	8,74
<b>CAMPANIA</b>	<b>76.824</b>	<b>96,85</b>	<b>2.502</b>	<b>3,15</b>	<b>8.573</b>	<b>96,40</b>	<b>320</b>	<b>3,60</b>
MATERA	2.100	95,45	100	4,55	373	98,68	5	1,32
POTENZA	3.565	97,97	74	2,03	617	95,36	30	4,64
<b>BASILICATA</b>	<b>5.665</b>	<b>97,02</b>	<b>174</b>	<b>2,98</b>	<b>990</b>	<b>96,59</b>	<b>35</b>	<b>3,41</b>
BARI	15.839	97,09	474	2,91	2.472	95,08	128	4,92
BRINDISI	4.206	97,41	112	2,59	735	97,87	16	2,13
FOGGIA	7.190	99,46	39	0,54	1.136	97,51	29	2,49
LECCE	8.073	98,34	136	1,66	890	98,23	16	1,77
TARANTO	5.317	91,09	520	8,91	612	95,03	32	4,97
<b>PUGLIA</b>	<b>40.625</b>	<b>96,94</b>	<b>1.281</b>	<b>3,06</b>	<b>5.845</b>	<b>96,36</b>	<b>221</b>	<b>3,64</b>
COSENZA	7.179	95,76	318	4,24	1.226	96,99	38	3,01
CATANZARO	3.652	97,99	75	2,01	442	98,66	6	1,34
CROTONE	1.723	98,06	34	1,94	586	100,00	0	0,00
REGGIO CALABRIA	5.981	96,64	208	3,36	1.448	96,28	56	3,72
VIBO VALENTIA	1.508	98,82	18	1,18	169	100,00	0	0,00
<b>CALABRIA</b>	<b>20.043</b>	<b>96,84</b>	<b>653</b>	<b>3,16</b>	<b>3.871</b>	<b>97,48</b>	<b>100</b>	<b>2,52</b>
<b>ITALIA MERID.</b>	<b>143.157</b>	<b>96,88</b>	<b>4.610</b>	<b>3,12</b>	<b>19.279</b>	<b>96,61</b>	<b>676</b>	<b>3,39</b>

## ESAMI DI GUIDA (uomini)

	CATEGORIE PATENTI INFERIORI (A,B,BE)				ALTRE CATEGORIE PATENTI			
	IDONEI	%	RESPINTI	%	IDONEI	%	RESPINTI	%
AGRIGENTO	4.836	95,29	239	4,71	540	94,24	33	5,76
CALTANISSETTA	2.776	92,84	214	7,16	446	95,50	21	4,50
CATANIA	15.273	96,45	562	3,55	1.645	96,59	58	3,41
ENNA	1.915	97,65	46	2,35	180	98,36	3	1,64
MESSINA	6.829	96,78	227	3,22	698	99,01	7	0,99
PALERMO	16.575	96,38	623	3,62	1.539	93,96	99	6,04
RAGUSA	3.520	88,07	477	11,93	437	90,29	47	9,71
SIRACUSA	4.945	92,48	402	7,52	384	94,35	23	5,65
TRAPANI	4.523	97,79	102	2,21	811	99,75	2	0,25
<b>SICILIA</b>	<b>61.190</b>	<b>95,49</b>	<b>2.892</b>	<b>4,51</b>	<b>6.680</b>	<b>95,80</b>	<b>293</b>	<b>4,20</b>
CAGLIARI	6.094	72,41	2.322	27,59	793	88,90	99	11,10
NUORO	1.880	91,40	177	8,60	319	97,85	7	2,15
ORISTANO	1.313	94,12	82	5,88	246	98,01	5	1,99
SASSARI	4.060	88,47	529	11,53	385	92,55	31	7,45
<b>SARDEGNA</b>	<b>13.347</b>	<b>81,10</b>	<b>3.110</b>	<b>18,90</b>	<b>1.743</b>	<b>92,47</b>	<b>142</b>	<b>7,53</b>
<b>ITALIA INSULARE</b>	<b>74.537</b>	<b>92,55</b>	<b>6.002</b>	<b>7,45</b>	<b>8.423</b>	<b>95,09</b>	<b>435</b>	<b>4,91</b>
<b>NAZIONALE</b>	<b>552.822</b>	<b>91,27</b>	<b>52.884</b>	<b>8,73</b>	<b>72.672</b>	<b>93,43</b>	<b>5.107</b>	<b>6,57</b>

# ESAMI DI GUIDA (donne)

	CATEGORIE PATENTI INFERIORI (A-B-BE)				ALTRE CATEGORIE PATENTI			
	IDONEI	%	RESPINTI	%	IDONEI	%	RESPINTI	%
AOSTA	692	85,75	115	14,25	9	90,00	1	10,00
<b>VALLE D'AOSTA</b>	<b>692</b>	<b>85,75</b>	<b>115</b>	<b>14,25</b>	<b>9</b>	<b>90,00</b>	<b>1</b>	<b>10,00</b>
ALESSANDRIA	2.134	70,50	893	29,50	16	72,73	6	27,27
ASTI	1.125	80,41	274	19,59	14	87,50	2	12,50
BIELLA	946	80,72	226	19,28	13	92,86	1	7,14
CUNEO	3.514	92,26	295	7,74	61	88,41	8	11,59
NOVARA	1.796	92,82	139	7,18	15	88,24	2	11,76
TORINO	12.263	74,17	4.270	25,83	326	80,49	79	19,51
VERBANIA	1.143	92,70	90	7,30	25	100,00	0	0,00
VERCELLI	1.131	95,85	49	4,15	15	100,00	0	0,00
<b>PIEMONTE</b>	<b>24.052</b>	<b>79,41</b>	<b>6.236</b>	<b>20,59</b>	<b>485</b>	<b>83,19</b>	<b>98</b>	<b>16,81</b>
BERGAMO	6.954	94,34	417	5,66	88	86,27	14	13,73
BRESCIA	6.710	73,21	2.456	26,79	65	83,33	13	16,67
COMO	3.277	83,55	645	16,45	44	95,65	2	4,35
CREMONA	2.042	94,41	121	5,59	30	100,00	0	0,00
LECCO	1.667	81,00	391	19,00	21	91,30	2	8,70
LODI	1.199	84,68	217	15,32	8	100,00	0	0,00
MILANO	19.879	80,82	4.719	19,18	160	80,40	39	19,60
MANTOVA	1.911	67,17	934	32,83	29	85,29	5	14,71
PAVIA	2.605	92,18	221	7,82	23	95,83	1	4,17
SONDRIO	1.015	90,22	110	9,78	12	66,67	6	33,33
VARESE	5.117	88,71	651	11,29	55	94,83	3	5,17
<b>LOMBARDIA</b>	<b>52.378</b>	<b>82,80</b>	<b>10.882</b>	<b>17,20</b>	<b>535</b>	<b>86,29</b>	<b>85</b>	<b>13,71</b>
BOLZANO	3.230	81,30	743	18,70	62	88,57	8	11,43
TRENTO	2.940	65,60	1.542	34,40	42	64,62	23	35,38
<b>TRENTINO A.A.</b>	<b>6.170</b>	<b>72,97</b>	<b>2.285</b>	<b>27,03</b>	<b>104</b>	<b>77,04</b>	<b>31</b>	<b>22,96</b>
BELLUNO	1.153	71,84	452	28,16	11	64,71	6	35,29
PADOVA	5.360	84,38	992	15,62	60	84,51	11	15,49
ROVIGO	1.478	71,82	580	28,18	18	75,00	6	25,00
TREVISO	5.568	87,27	812	12,73	72	97,30	2	2,70
VENEZIA	4.566	77,80	1.303	22,20	71	97,26	2	2,74
VICENZA	4.970	83,66	971	16,34	35	77,78	10	22,22
VERONA	5.058	69,50	2.220	30,50	41	73,21	15	26,79
<b>VENETO</b>	<b>28.154</b>	<b>79,34</b>	<b>7.330</b>	<b>20,66</b>	<b>308</b>	<b>85,56</b>	<b>52</b>	<b>14,44</b>
GORIZIA	764	79,42	198	20,58	16	76,19	5	23,81
PORDENONE	1.630	83,68	318	16,32	17	89,47	2	10,53
TRIESTE	1.335	76,42	412	23,58	16	72,73	6	27,27
UDINE	2.690	68,59	1.232	31,41	27	77,14	8	22,86
<b>FRIULI V.G.</b>	<b>6.419</b>	<b>74,82</b>	<b>2.160</b>	<b>25,18</b>	<b>76</b>	<b>78,35</b>	<b>21</b>	<b>21,65</b>
GENOVA	4.514	64,87	2.444	35,13	76	90,48	8	9,52
IMPERIA	1.054	63,84	597	36,16	7	87,50	1	12,50
LA SPEZIA	1.149	74,85	386	25,15	9	81,82	2	18,18
SAVONA	1.553	88,74	197	11,26	19	95,00	1	5,00
<b>LIGURIA</b>	<b>8.270</b>	<b>69,53</b>	<b>3.624</b>	<b>30,47</b>	<b>111</b>	<b>90,24</b>	<b>12</b>	<b>9,76</b>
BOLOGNA	4.839	80,29	1.188	19,71	68	90,67	7	9,33
FERRARA	1.780	70,92	730	29,08	35	81,40	8	18,60
FORLI	1.986	70,30	839	29,70	26	59,09	18	40,91
MODENA	3.363	71,83	1.319	28,17	37	90,24	4	9,76
PIACENZA	1.434	80,93	338	19,07	15	75,00	5	25,00
PARMA	2.170	68,09	1.017	31,91	25	67,57	12	32,43
RAVENNA	1.928	78,89	516	21,11	22	59,46	15	40,54
REGGIO EMILIA	2.609	78,04	734	21,96	31	81,58	7	18,42
RIMINI	2.311	84,56	422	15,44	29	87,88	4	12,12
<b>EMILIA ROMAGNA</b>	<b>22.420</b>	<b>75,95</b>	<b>7.101</b>	<b>24,05</b>	<b>288</b>	<b>78,26</b>	<b>80</b>	<b>21,74</b>
<b>ITALIA SETT.</b>	<b>148.555</b>	<b>78,90</b>	<b>39.733</b>	<b>21,10</b>	<b>1.916</b>	<b>83,45</b>	<b>380</b>	<b>16,55</b>

# ESAMI DI GUIDA (donne)

	CATEGORIE PATENTI INFERIORI (A-B-BE)				ALTRE CATEGORIE PATENTI			
	IDONEI	%	RESPINTI	%	IDONEI	%	RESPINTI	%
AREZZO	2.174	85,25	376	14,75	34	80,95	8	19,05
FIRENZE	5.531	74,43	1.900	25,57	58	86,57	9	13,43
GROSSETO	1.235	75,54	400	24,46	13	76,47	4	23,53
LIVORNO	1.650	83,80	319	16,20	11	84,62	2	15,38
LUCCA	2.306	86,40	363	13,60	29	82,86	6	17,14
MASSA CARRARA	1.224	77,62	353	22,38	17	65,38	9	34,62
PISA	2.643	78,45	726	21,55	47	94,00	3	6,00
PRATO	1.325	84,23	248	15,77	7	70,00	3	30,00
PISTOIA	1.689	71,27	681	28,73	17	70,83	7	29,17
SIENA	1.497	83,77	290	16,23	14	93,33	1	6,67
<b>TOSCANA</b>	<b>21.274</b>	<b>79,00</b>	<b>5.656</b>	<b>21,00</b>	<b>247</b>	<b>82,61</b>	<b>52</b>	<b>17,39</b>
ANCONA	2.874	81,97	632	18,03	26	81,25	6	18,75
ASCOLI PICENO	2.382	85,93	390	14,07	27	87,10	4	12,90
MACERATA	1.928	82,71	403	17,29	18	90,00	2	10,00
PESARO	2.235	77,79	638	22,21	24	82,76	5	17,24
<b>MARCHE</b>	<b>9.419</b>	<b>82,03</b>	<b>2.063</b>	<b>17,97</b>	<b>95</b>	<b>84,82</b>	<b>17</b>	<b>15,18</b>
PERUGIA	3.994	74,65	1.356	25,35	44	70,97	18	29,03
TERNI	1.200	65,93	620	34,07	12	85,71	2	14,29
<b>UMBRIA</b>	<b>5.194</b>	<b>72,44</b>	<b>1.976</b>	<b>27,56</b>	<b>56</b>	<b>73,68</b>	<b>20</b>	<b>26,32</b>
FROSINONE	3.684	95,32	181	4,68	40	95,24	2	4,76
LATINA	4.727	88,64	606	11,36	55	93,22	4	6,78
RIETI	990	77,77	283	22,23	9	81,82	2	18,18
ROMA	29.298	77,22	8.644	22,78	234	83,87	45	16,13
VITERBO	2.069	86,14	333	13,86	12	85,71	2	14,29
<b>LAZIO</b>	<b>40.768</b>	<b>80,23</b>	<b>10.047</b>	<b>19,77</b>	<b>350</b>	<b>86,42</b>	<b>55</b>	<b>13,58</b>
LAQUILA	2.148	89,02	265	10,98	16	88,89	2	11,11
CHIETI	2.445	89,30	293	10,70	29	85,29	5	14,71
PESCARA	2.009	83,50	397	16,50	24	88,89	3	11,11
TERAMO	1.810	90,05	200	9,95	27	77,14	8	22,86
<b>ABRUZZO</b>	<b>8.412</b>	<b>87,93</b>	<b>1.155</b>	<b>12,07</b>	<b>96</b>	<b>84,21</b>	<b>18</b>	<b>15,79</b>
CAMPOBASSO	1.528	95,20	77	4,80	18	100,00	0	0,00
ISERNIA	617	99,68	2	0,32	18	94,74	1	5,26
<b>MOLISE</b>	<b>2.145</b>	<b>96,45</b>	<b>79</b>	<b>3,55</b>	<b>36</b>	<b>97,30</b>	<b>1</b>	<b>2,70</b>
<b>ITALIA CENTRALE</b>	<b>87.212</b>	<b>80,61</b>	<b>20.976</b>	<b>19,39</b>	<b>880</b>	<b>84,37</b>	<b>163</b>	<b>15,63</b>
AVELLINO	2.817	91,37	266	8,63	15	88,24	2	11,76
BENEVENTO	2.010	89,85	227	10,15	9	100,00	0	0,00
CASERTA	7.547	95,21	380	4,79	73	100,00	0	0,00
NAPOLI	26.957	94,09	1.694	5,91	241	96,79	8	3,21
SALERNO	8.141	96,17	324	3,83	65	91,55	6	8,45
<b>CAMPANIA</b>	<b>47.472</b>	<b>94,26</b>	<b>2.891</b>	<b>5,74</b>	<b>403</b>	<b>96,18</b>	<b>16</b>	<b>3,82</b>
MATERA	1.377	90,24	149	9,76	12	92,31	1	7,69
POTENZA	2.628	95,18	133	4,82	30	96,77	1	3,23
<b>BASILICATA</b>	<b>4.005</b>	<b>93,42</b>	<b>282</b>	<b>6,58</b>	<b>42</b>	<b>95,45</b>	<b>2</b>	<b>4,55</b>
BARI	10.608	94,63	602	5,37	83	94,32	5	5,68
BRINDISI	2.936	94,41	174	5,59	31	93,94	2	6,06
FOGGIA	4.802	98,52	72	1,48	29	90,63	3	9,38
LECCE	5.485	95,79	241	4,21	39	95,12	2	4,88
TARANTO	3.755	83,35	750	16,65	35	89,74	4	10,26
<b>PUGLIA</b>	<b>27.586</b>	<b>93,75</b>	<b>1.839</b>	<b>6,25</b>	<b>217</b>	<b>93,13</b>	<b>16</b>	<b>6,87</b>
COSENZA	5.214	90,05	576	9,95	46	97,87	1	2,13
CATANZARO	2.477	93,51	172	6,49	13	100,00	0	0,00
CROTONE	1.331	95,07	69	4,93	13	100,00	0	0,00
REGGIO CALABRIA	3.888	94,25	237	5,75	37	94,87	2	5,13
VIBO VALENTIA	1.049	94,42	62	5,58	9	100,00	0	0,00
<b>CALABRIA</b>	<b>13.959</b>	<b>92,60</b>	<b>1.116</b>	<b>7,40</b>	<b>118</b>	<b>97,52</b>	<b>3</b>	<b>2,48</b>
<b>ITALIA MERID.</b>	<b>93.022</b>	<b>93,82</b>	<b>6.128</b>	<b>6,18</b>	<b>780</b>	<b>95,47</b>	<b>37</b>	<b>4,53</b>

## ESAMI DI GUIDA (donne)

	CATEGORIE PATENTI INFERIORI (A-B-BE)				ALTRE CATEGORIE PATENTI			
	IDONEI	%	RESPINTI	%	IDONEI	%	RESPINTI	%
AGRIGENTO	3.266	89,87	368	10,13	18	90,00	2	10,00
CALTANISSETTA	1.909	84,58	348	15,42	15	100,00	0	0,00
CATANIA	9.693	94,35	580	5,65	59	96,72	2	3,28
ENNA	1.322	96,64	46	3,36	14	93,33	1	6,67
MESSINA	4.689	93,29	337	6,71	41	95,35	2	4,65
PALERMO	10.257	93,95	661	6,05	62	93,94	4	6,06
RAGUSA	2.197	78,24	611	21,76	15	93,75	1	6,25
SIRACUSA	3.112	85,97	508	14,03	25	96,15	1	3,85
TRAPANI	2.805	97,29	78	2,71	26	100,00	0	0,00
<b>SICILIA</b>	<b>39.252</b>	<b>91,73</b>	<b>3.537</b>	<b>8,27</b>	<b>275</b>	<b>95,49</b>	<b>13</b>	<b>4,51</b>
CAGLIARI	4.724	58,39	3.366	41,61	43	75,44	14	24,56
NUORO	1.484	77,78	424	22,22	10	100,00	0	0,00
ORISTANO	980	82,35	210	17,65	20	86,96	3	13,04
SASSARI	2.825	75,58	913	24,42	19	73,08	7	26,92
<b>SARDEGNA</b>	<b>10.013</b>	<b>67,08</b>	<b>4.913</b>	<b>32,92</b>	<b>92</b>	<b>79,31</b>	<b>24</b>	<b>20,69</b>
<b>ITALIA INSULARE</b>	<b>49.265</b>	<b>85,36</b>	<b>8.450</b>	<b>14,64</b>	<b>367</b>	<b>90,84</b>	<b>37</b>	<b>9,16</b>
<b>NAZIONALE</b>	<b>378.054</b>	<b>83,39</b>	<b>75.287</b>	<b>16,61</b>	<b>3.943</b>	<b>86,47</b>	<b>617</b>	<b>13,53</b>

# **CAPITOLO IV**

## **RIEPILOGO PATENTI**



# ESAMI PATENTI A e B

	PATENTE A												PATENTE B											
	TEORIA				GUIDA				TEORIA				GUIDA											
	IDONEI	%	RESPINTI	%	IDONEI	%	RESPINTI	%	IDONEI	%	RESPINTI	%	IDONEI	%	RESPINTI	%								
AOSTA	156	61,66	97	38,34	439	97,12	13	2,88	1.083	64,50	596	35,50	1.226	88,01	167	11,99								
<b>VALLE D'AOSTA</b>	<b>156</b>	<b>61,66</b>	<b>97</b>	<b>38,34</b>	<b>439</b>	<b>97,12</b>	<b>13</b>	<b>2,88</b>	<b>1.083</b>	<b>64,50</b>	<b>596</b>	<b>35,50</b>	<b>1.226</b>	<b>88,01</b>	<b>167</b>	<b>11,99</b>								
ALESSANDRIA	390	68,66	178	31,34	1.217	92,62	97	7,38	3.569	65,21	1.904	34,79	3.929	74,67	1.333	25,33								
ASTI	182	64,08	102	35,92	592	95,48	28	4,52	1.936	63,43	1.116	36,57	2.088	84,91	371	15,09								
BIELLA	148	62,71	88	37,29	523	95,96	22	4,04	1.453	68,12	680	31,88	1.728	83,97	330	16,03								
CUNEO	672	69,93	289	30,07	1.960	98,84	23	1,16	5.669	67,92	2.678	32,08	6.416	93,57	441	6,43								
NOVARA	251	59,62	170	40,38	979	98,59	14	1,41	3.126	59,01	2.171	40,99	3.385	94,37	202	5,63								
TORINO	1.341	60,08	891	39,92	5.652	92,93	430	7,07	22.317	63,29	12.947	36,71	22.983	77,99	6.486	22,01								
VERBANIA	176	61,54	110	38,46	664	97,94	14	2,06	1.971	59,60	1.336	40,40	2.166	93,81	143	6,19								
VERCELLI	163	76,17	51	23,83	648	98,63	9	1,37	1.679	72,90	624	27,10	2.038	97,00	63	3,00								
<b>PIEMONTE</b>	<b>3.323</b>	<b>63,88</b>	<b>1.879</b>	<b>36,12</b>	<b>12.235</b>	<b>95,05</b>	<b>637</b>	<b>4,95</b>	<b>41.720</b>	<b>64,01</b>	<b>23.456</b>	<b>35,99</b>	<b>44.733</b>	<b>82,68</b>	<b>9.369</b>	<b>17,32</b>								
BERGAMO	863	67,63	413	32,37	3.507	98,26	62	1,74	11.213	66,86	5.557	33,14	12.952	95,36	630	4,64								
BRESCIA	581	69,17	259	30,83	2.960	91,47	276	8,53	11.496	66,15	5.882	33,85	12.837	78,49	3.517	21,51								
COMO	467	68,78	212	31,22	1.822	93,63	124	6,37	5.409	68,55	2.482	31,45	6.149	86,51	959	13,49								
CREMONA	199	71,84	78	28,16	976	98,39	16	1,61	3.323	72,79	1.242	27,21	3.855	95,54	180	4,46								
LECCO	237	79,00	63	21,00	970	94,45	57	5,55	2.546	74,08	891	25,92	3.194	84,27	596	15,73								
LODI	99	63,46	57	36,54	522	92,55	42	7,45	2.174	65,36	1.152	34,64	2.262	87,57	321	12,43								
MILANO	1.923	60,84	1.238	39,16	10.652	94,07	671	5,93	35.532	62,32	21.479	37,68	37.538	83,50	7.416	16,50								
MANTOVA	213	70,30	90	29,70	1.028	85,10	180	14,90	3.575	62,28	2.165	37,72	3.702	71,34	1.487	28,66								
PAVIA	202	68,79	137	31,21	1.403	94,10	88	5,90	4.203	66,25	2.141	33,75	4.910	93,90	319	6,10								
SONDRIO	353	66,58	127	33,42	710	94,41	42	5,59	1.508	72,47	573	27,53	1.876	92,01	163	7,99								
VARESE	597	70,73	247	29,27	2.557	97,41	68	2,59	8.110	71,99	3.155	28,01	9.584	91,01	947	8,99								
<b>LOMBARDIA</b>	<b>5.734</b>	<b>66,25</b>	<b>2.921</b>	<b>33,75</b>	<b>27.107</b>	<b>94,34</b>	<b>1.626</b>	<b>5,66</b>	<b>89.089</b>	<b>65,60</b>	<b>46.719</b>	<b>34,40</b>	<b>98.859</b>	<b>85,67</b>	<b>16.535</b>	<b>14,33</b>								
BOLZANO	623	59,39	426	40,61	1.646	92,01	143	7,99	5.618	72,50	2.131	27,50	6.216	83,65	1.215	16,35								
TRENTO	381	65,13	204	34,87	1.343	82,04	294	17,96	4.989	67,77	2.373	32,23	5.659	71,12	2.298	28,88								
<b>TRENTINO A.A.</b>	<b>1.004</b>	<b>61,44</b>	<b>630</b>	<b>38,56</b>	<b>2.989</b>	<b>87,24</b>	<b>437</b>	<b>12,76</b>	<b>10.607</b>	<b>70,19</b>	<b>4.504</b>	<b>29,81</b>	<b>11.875</b>	<b>77,17</b>	<b>3.513</b>	<b>22,83</b>								
BELLUNO	123	63,73	70	36,27	475	91,17	46	8,83	2.123	66,61	1.064	33,39	2.239	75,44	729	24,56								
PADOVA	743	62,54	445	37,46	3.122	95,74	139	4,26	8.904	67,18	4.349	32,82	9.559	87,72	1.338	12,28								
ROVIGO	104	67,97	49	32,03	654	91,60	60	8,40	2.394	71,87	937	28,13	2.702	76,01	853	23,99								
TREVISO	444	76,42	137	23,58	2.216	97,84	49	2,16	10.580	75,25	3.480	24,75	11.041	89,79	1.255	10,21								
VENEZIA	355	70,44	149	29,56	2.230	93,23	162	6,77	8.368	67,71	3.990	32,29	9.437	80,42	2.298	19,58								
VICENZA	349	75,38	114	24,62	2.270	94,47	133	5,53	8.376	75,02	2.789	24,98	9.572	86,86	1.448	13,14								
VERONA	592	59,14	409	40,86	2.378	81,55	538	18,45	9.007	64,32	4.996	35,68	9.715	72,76	3.637	27,24								
<b>VENETO</b>	<b>2.710</b>	<b>66,37</b>	<b>1.373</b>	<b>33,63</b>	<b>13.345</b>	<b>92,21</b>	<b>1.127</b>	<b>7,79</b>	<b>49.752</b>	<b>69,72</b>	<b>21.605</b>	<b>30,28</b>	<b>54.265</b>	<b>82,44</b>	<b>11.558</b>	<b>17,56</b>								
GORIZIA	97	55,43	78	44,57	401	89,21	46	10,29	1.204	70,20	511	29,80	1.441	82,63	303	17,37								
PORDENONE	92	67,15	45	32,85	688	91,49	64	8,51	2.654	69,86	1.145	30,14	3.110	86,17	499	13,83								
TRIESTE	391	54,38	328	45,62	1.218	86,44	191	13,56	1.599	63,93	902	36,07	2.068	77,34	606	22,66								
UDINE	278	69,50	122	30,50	1.187	86,45	186	13,55	4.758	68,51	2.187	31,49	5.047	73,12	1.855	26,88								
<b>FRULI V.G.</b>	<b>858</b>	<b>59,96</b>	<b>573</b>	<b>40,04</b>	<b>3.494</b>	<b>87,77</b>	<b>487</b>	<b>12,23</b>	<b>10.215</b>	<b>68,28</b>	<b>4.745</b>	<b>31,72</b>	<b>11.666</b>	<b>78,14</b>	<b>3.263</b>	<b>21,86</b>								
GENOVA	1.323	55,10	1.078	44,90	4.119	74,11	1.439	25,89	6.095	61,70	3.784	38,30	7.246	69,21	3.223	30,79								
IMPERIA	344	57,82	251	42,18	930	75,06	309	24,94	1.637	62,24	993	37,76	1.819	69,01	817	30,99								
LA SPEZIA	289	64,80	157	35,20	1.000	85,47	170	14,53	1.619	66,46	817	33,54	1.969	78,38	543	21,62								
SAVONA	469	55,70	373	44,30	1.439	94,86	78	5,14	2.157	57,95	1.565	42,05	2.502	90,78	254	9,22								
<b>LIGURIA</b>	<b>2.425</b>	<b>56,61</b>	<b>1.859</b>	<b>43,39</b>	<b>7.488</b>	<b>78,95</b>	<b>1.996</b>	<b>21,05</b>	<b>11.508</b>	<b>61,65</b>	<b>7.159</b>	<b>38,35</b>	<b>13.536</b>	<b>73,67</b>	<b>4.837</b>	<b>26,33</b>								
BOLOGNA	517	66,80	257	33,20	2.780	92,42	228	7,58	7.769	67,72	3.703	32,28	8.705	83,03	1.779	16,97								
FERRARA	151	66,52	76	33,48	853	89,60	99	10,40	2.925	69,20	1.302	30,80	3.206	77,01	957	22,99								
FORLÌ	182	65,23	97	34,77	1.091	88,20	146	11,80	3.196	67,87	1.513	32,13	3.632	73,97	1.278	26,03								
MODENA	259	71,94	101	28,06	1.420	87,28	207	12,72	5.858	69,71	2.545	30,29	6.454	76,43	1.990	23,57								
PIACENZA	140	62,50	84	37,50	589	90,20	64	9,80	2.547	64,97	1.373	35,03	2.827	84,79	507	15,21								
PARMA	159	72,27	61	27,73	912	85,55	154	14,45	3.587	68,76	1.630	31,24	3.978	73,56	1.430	26,44								
RAVENNA	199	65,68	104	34,32	1.022	87,05	152	12,95	3.206	65,78	1.668	34,22	3.403	81,84	755	18,16								
REGGIO EMILIA	276	63,30	160	36,70	1.249	88,52	162	11,48	4.727	64,99	2.546	35,01	4.820	80,08	1.199	19,92								
RIMINI	311	65,20	166	34,80	1.732	97,19	50	2,81	3.680	69,39	1.623	30,61	3.899	86,66	600	13,34								
<b>EMILIA ROMAGNA</b>	<b>2.194</b>	<b>66,48</b>	<b>1.106</b>	<b>33,52</b>	<b>11.648</b>	<b>90,22</b>	<b>1.262</b>	<b>10,78</b>	<b>37.495</b>	<b>67,68</b>	<b>17.903</b>	<b>32,32</b>	<b>40.924</b>	<b>79,59</b>	<b>10.495</b>	<b>20,41</b>								
<b>ITALIA SETT.</b>	<b>18.404</b>	<b>63,81</b>	<b>10.438</b>	<b>36,19</b>	<b>78.745</b>	<b>91,21</b>	<b>7.585</b>	<b>8,79</b>	<b>251.469</b>	<b>66,50</b>	<b>126.687</b>	<b>33,50</b>	<b>277.084</b>	<b>82,26</b>	<b>59.737</b>	<b>17,74</b>								
AREZZO	327	59,03	227	40,97	1.125	93,36	80	6,64	3.261	59,15	2.252	40,85	3.867	88,31	512	11,69								
FIRENZE	1.125	58,53	797	41,47	4.530	86,01	737	13,99	8.609	61,00	5.503	39,00	9.215	76,49	2.832	23,51								
GROSSETO	233	50,43	229	49,57	844	93,88	55	6,12	1.618	58,39	1.153	41,61	2.065	80,16	511	19,84								
LIVORNO	503	51,96	465	48,04	1.652	88,72	210	11,28	1.947	59,23	1.340	40,77	2.548	85,76	423	14,24								
LUCCA	471	63,14	275	36,86	1.683	94,76	93	5,24	3.403	61,87	2.097	38,13	3.894	88,86	488	11,14								
MASSA CARRARA	367	56,72	280	43,28	954	88,01	130	11,99	1.961	63,77	1.114	36,23	2.235	80,54	540	19,46								
PISA	506	61,11	322	38,89	1.929	85,85	318	14,15	4.031	61,62	2.511	38,38	4.498	82,59	948	17,41								
PRATO	62	68,13	29	31,87	323	85,22	56	14,78	2.470	71,33	993	28,67	2.588	85,16	451	14,84								
PISTOIA	168	64,86	91	35,14	831	83,52	164	16,48	2.734	69,11	1.222	30,89	3.095	75,49	1.005	24,51								
SIENA	254	58,53	180	41,47	960	94,67	54	5,33	2.363	66,62	1.184	33,38	2.688	87,33	390	12,67								
<b>TOSCANA</b>	<b>4.016</b>	<b>58,11</b>	<b>2.895</b>	<b>41,89</b>	<b>14.831</b>	<b>88,66</b>	<b>1.897</b>	<b>11,34</b>	<b>32.397</b>	<b>62,58</b>	<b>19.369</b>	<b>37,42</b>	<b>36.693</b>	<b>81,92</b>	<b>8.100</b>	<b>18,08</b>								
ANCONA	556	56,79	423	43,21	2.061	94,28	125	5,72	4.373	65,46	2.307	34,54	5.206	85,23	902	14,77								
ASCOLI PICENO	337	62,41	203	37,59	1.457	98,18	27	1,82	4.069	67,45	1.964	32,55	4.534	88,07	614	11,93								
MACERATA	264	63,77	150	36,23	1.177	96,16	47	3,84	3.061	61,18	1.942	38,82	3.610	86,43	567	13,57								
PESARO	294	72,77																						

## ESAMI PATENTI A e B

	PATENTE A								PATENTE B							
	TEORIA				GUIDA				TEORIA				GUIDA			
	IDONEI	%	RESPINTI	%	IDONEI	%	RESPINTI	%	IDONEI	%	RESPINTI	%	IDONEI	%	RESPINTI	%
AVELLINO	411	57,89	299	42,11	1.223	94,37	73	5,63	4.843	65,53	2.548	34,47	5.247	93,33	375	6,67
BENEVENTO	454	65,89	235	34,11	1.292	94,65	73	5,35	3.041	67,47	1.466	32,53	3.671	92,38	303	7,62
CASERTA	2.813	66,13	1.441	33,87	6.401	97,68	152	2,32	11.348	72,06	4.400	27,94	13.641	95,87	588	4,13
NAPOLI	7.131	70,35	3.006	29,65	22.349	97,06	676	2,94	42.333	77,67	12.170	22,33	49.401	95,03	2.582	4,97
SALERNO	2.141	57,26	1.598	42,74	7.047	98,50	107	1,50	11.342	64,37	6.278	35,63	13.963	96,78	464	3,22
CAMPANIA	12.950	66,31	6.579	33,69	38.312	97,26	1.081	2,74	72.907	73,08	26.862	26,92	85.923	95,22	4.312	4,78
MATERA	183	58,28	131	41,72	722	95,63	33	4,37	2.154	62,60	1.287	37,40	2.755	92,73	216	7,27
POTENZA	438	59,03	304	40,97	1.317	98,95	14	1,05	3.757	64,65	2.054	35,35	4.870	96,19	193	3,81
BASILICATA	621	58,81	435	41,19	2.039	97,75	47	2,25	5.911	63,89	3.341	36,11	7.625	94,91	409	5,09
BARI	1.888	59,11	1.306	40,89	6.326	98,09	123	1,91	17.863	66,96	8.813	33,04	20.093	95,48	952	4,52
BRINDISI	567	63,14	331	36,86	1.782	98,13	34	1,87	4.367	67,35	2.117	32,65	5.356	95,51	252	4,49
FOGGIA	668	66,67	334	33,33	2.408	99,42	14	0,58	8.288	70,48	3.471	29,52	9.579	99,00	97	1,00
LECCE	1.137	70,93	466	29,07	3.418	98,11	66	1,89	7.674	72,79	2.868	27,21	10.132	97,02	311	2,98
TARANTO	694	57,50	513	42,50	2.019	89,89	227	10,11	6.210	71,80	2.439	28,20	7.050	87,11	1.043	12,89
PUGLIA	4.954	62,68	2.950	37,32	15.953	97,17	464	2,83	44.402	69,26	19.708	30,74	52.210	95,16	2.655	4,84
COSENZA	923	64,10	517	35,90	2.736	97,82	61	2,18	8.313	64,94	4.489	35,06	9.646	92,05	833	7,95
CATANZARO	430	58,90	300	41,10	1.629	98,85	19	1,15	3.817	64,51	2.100	35,49	4.500	95,18	228	4,82
CROTONE	169	59,93	113	40,07	512	98,84	6	1,16	2.005	61,67	1.246	38,33	2.536	96,32	97	3,68
REGGIO CALABRIA	583	57,50	431	42,50	2.671	96,74	90	3,26	4.678	62,05	2.861	37,95	7.186	95,29	355	4,71
VIBO VALENTIA	151	51,36	143	48,64	588	100,00	0	0,00	1.544	64,12	864	35,88	1.968	96,09	80	3,91
CALABRIA	2.256	60,00	1.504	40,00	8.136	97,88	176	2,12	20.357	63,78	11.560	36,22	25.836	94,19	1.593	5,81
ITALIA MERID.	20.781	64,44	11.468	35,56	64.440	97,33	1.768	2,67	143.577	70,02	61.471	29,98	171.594	95,03	8.969	4,97
AGRIGENTO	774	58,33	553	41,67	2.030	96,21	80	3,79	5.263	67,33	2.554	32,67	6.066	92,01	527	7,99
CALTANISSETTA	466	57,96	338	42,04	1.151	97,30	32	2,70	3.320	67,19	1.621	32,81	3.534	86,96	530	13,04
CATANIA	3.430	65,76	1.786	34,24	8.188	95,31	403	4,69	13.760	76,23	4.290	23,77	16.773	95,78	739	4,22
ENNA	174	53,70	150	46,30	756	96,43	28	3,57	2.304	64,27	1.281	35,73	2.478	97,48	64	2,52
MESSINA	912	56,82	693	43,18	3.496	96,52	126	3,48	7.120	71,82	2.793	28,18	8.019	94,82	438	5,18
PALERMO	2.835	71,45	1.133	28,55	8.346	98,17	156	1,83	16.098	82,58	3.396	17,42	18.464	94,24	1.128	5,76
RAGUSA	616	67,69	294	32,31	1.416	94,27	86	5,73	4.111	71,40	1.647	28,60	4.295	81,08	1.002	18,92
SIRACUSA	1.107	50,52	1.084	49,48	2.577	92,63	205	7,37	4.370	61,77	2.705	38,23	5.479	88,60	705	11,40
TRAPANI	523	58,90	365	41,10	1.835	97,30	51	2,70	5.037	72,64	1.897	27,36	5.484	97,70	129	2,30
SICILIA	10.837	62,89	6.396	37,11	29.795	96,23	1.167	3,77	61.383	73,45	22.184	26,55	70.592	93,06	5.262	6,94
CAGLIARI	459	49,78	463	50,22	1.968	73,65	704	26,35	8.974	63,07	5.254	36,93	8.820	63,89	4.984	36,11
NUORO	196	55,84	155	44,16	532	97,61	13	2,39	2.773	60,03	1.846	39,97	2.825	82,77	588	17,23
ORISTANO	131	67,53	63	32,47	446	95,30	22	4,70	1.774	68,63	811	31,37	1.840	87,20	270	12,80
SASSARI	467	49,37	479	50,63	1.498	94,75	83	5,25	5.042	55,94	3.971	44,06	5.378	79,83	1.359	20,17
SARDEGNA	1.253	51,93	1.160	48,07	4.444	84,39	822	15,61	18.563	60,97	11.882	39,03	18.863	72,37	7.201	27,63
ITALIA INSULARE	12.090	61,54	7.556	38,46	34.239	94,51	1.989	5,49	79.946	70,12	34.066	29,88	89.455	87,77	12.463	12,23
NAZIONALE	65.764	63,03	38.580	36,97	234.973	93,88	15.328	6,12	615.276	67,77	292.658	32,23	693.429	86,02	112.741	13,98

## ESAMI CATEGORIA C

	TEORIA				GUIDA			
	IDONEI	%	RESPINTI	%	IDONEI	%	RESPINTI	%
AOSTA	130	90,28	14	9,72	117	97,50	3	2,50
<b>VALLE D'AOSTA</b>	<b>130</b>	<b>90,28</b>	<b>14</b>	<b>9,72</b>	<b>117</b>	<b>97,50</b>	<b>3</b>	<b>2,50</b>
ALESSANDRIA	123	62,12	75	37,88	121	85,82	20	14,18
ASTI	143	64,71	78	35,29	140	95,89	6	4,11
BIELLA	116	69,88	50	30,12	113	94,17	7	5,83
CUNEO	473	81,41	108	18,59	425	88,36	56	11,64
NOVARA	176	71,26	71	28,74	166	91,21	16	8,79
TORINO	1.764	86,43	277	13,57	1.702	94,77	94	5,23
VERBANIA	488	71,14	198	28,86	487	98,58	7	1,42
VERCELLI	73	57,48	54	42,52	69	93,24	5	6,76
<b>PIEMONTE</b>	<b>3.356</b>	<b>78,65</b>	<b>911</b>	<b>21,35</b>	<b>3.223</b>	<b>93,86</b>	<b>211</b>	<b>6,14</b>
BERGAMO	1.189	90,42	126	9,58	1.155	93,52	80	6,48
BRESCIA	840	71,55	334	28,45	820	89,13	100	10,87
COMO	416	79,54	107	20,46	429	94,29	26	5,71
CREMONA	475	91,00	47	9,00	471	95,73	21	4,27
LECCO	168	78,87	45	21,13	165	88,24	22	11,76
LODI	69	71,88	27	28,13	66	98,51	1	1,49
MILANO	833	68,90	376	31,10	834	89,39	99	10,61
MANTOVA	397	81,86	88	18,14	384	93,20	28	6,80
PAVIA	206	77,15	61	22,85	208	98,11	4	1,89
SONDRIO	142	78,02	40	21,98	142	78,45	39	21,55
VARESE	675	88,24	90	11,76	636	97,25	18	2,75
<b>LOMBARDIA</b>	<b>5.410</b>	<b>80,14</b>	<b>1.341</b>	<b>19,86</b>	<b>5.310</b>	<b>92,38</b>	<b>438</b>	<b>7,62</b>
BOLZANO	720	82,95	148	17,05	738	96,60	26	3,40
TRENTO	270	63,23	157	36,77	264	83,54	52	16,46
<b>TRENTINO A.A.</b>	<b>990</b>	<b>76,45</b>	<b>305</b>	<b>23,55</b>	<b>1.002</b>	<b>92,78</b>	<b>78</b>	<b>7,22</b>
BELLUNO	140	68,97	63	31,03	128	77,58	37	22,42
PADOVA	548	72,39	209	27,61	547	93,03	41	6,97
ROVIGO	178	74,79	60	25,21	168	87,05	25	12,95
TREVISO	798	86,93	120	13,07	785	97,76	18	2,24
VENEZIA	1.026	87,92	141	12,08	1.060	95,58	49	4,42
VICENZA	386	70,57	161	29,43	366	87,77	51	12,23
VERONA	519	75,00	173	25,00	526	87,52	75	12,48
<b>VENETO</b>	<b>3.595</b>	<b>79,50</b>	<b>927</b>	<b>20,50</b>	<b>3.580</b>	<b>92,36</b>	<b>296</b>	<b>7,64</b>
GORIZIA	106	63,10	62	36,90	102	90,27	11	9,73
PORDENONE	123	84,83	22	15,17	112	86,82	17	13,18
TRIESTE	74	81,32	17	18,68	68	98,55	1	1,45
UDINE	230	66,47	116	33,53	242	87,68	34	12,32
<b>FRIULI V.G.</b>	<b>533</b>	<b>71,07</b>	<b>217</b>	<b>28,93</b>	<b>524</b>	<b>89,27</b>	<b>63</b>	<b>10,73</b>
GENOVA	316	60,08	210	39,92	294	89,09	36	10,91
IMPERIA	65	55,08	53	44,92	57	90,48	6	9,52
LA SPEZIA	163	76,17	51	23,83	154	90,59	16	9,41
SAVONA	222	72,55	84	27,45	227	94,58	13	5,42
<b>LIGURIA</b>	<b>766</b>	<b>65,81</b>	<b>398</b>	<b>34,19</b>	<b>732</b>	<b>91,16</b>	<b>71</b>	<b>8,84</b>
BOLOGNA	324	66,80	161	33,20	297	87,87	41	12,13
FERRARA	214	73,79	76	26,21	196	95,61	9	4,39
FORLI	166	70,34	70	29,66	163	90,06	18	9,94
MODENA	293	83,71	57	16,29	283	91,88	25	8,12
PIACENZA	188	67,14	92	32,86	189	90,87	19	9,13
PARMA	139	63,18	81	36,82	122	85,31	21	14,69
RAVENNA	182	78,11	51	21,89	171	75,66	55	24,34
REGGIO EMILIA	212	68,83	96	31,17	220	89,43	26	10,57
RIMINI	248	78,48	68	21,52	248	98,02	5	1,98
<b>EMILIA ROMAGNA</b>	<b>1.966</b>	<b>72,33</b>	<b>752</b>	<b>27,67</b>	<b>1.889</b>	<b>89,61</b>	<b>219</b>	<b>10,39</b>
<b>ITALIA SETT.</b>	<b>16.746</b>	<b>77,49</b>	<b>4.865</b>	<b>22,51</b>	<b>16.377</b>	<b>92,23</b>	<b>1.379</b>	<b>7,77</b>

## ESAMI CATEGORIA C

	TEORIA				GUIDA			
	IDONEI	%	RESPINTI	%	IDONEI	%	RESPINTI	%
AREZZO	260	71,82	102	28,18	246	80,92	58	19,08
FIRENZE	609	82,08	133	17,92	554	94,54	32	5,46
GROSSETO	94	59,87	63	40,13	90	88,24	12	11,76
LIVORNO	128	74,42	44	25,58	123	82,55	26	17,45
LUCCA	268	77,01	80	22,99	269	95,39	13	4,61
MASSA CARRARA	138	60,53	90	39,47	136	85,53	23	14,47
PISA	307	68,99	138	31,01	306	88,95	38	11,05
PRATO	103	79,84	26	20,16	97	87,39	14	12,61
PISTOIA	130	63,11	76	36,89	122	79,22	32	20,78
SIENA	129	70,49	54	29,51	114	89,06	14	10,94
<b>TOSCANA</b>	<b>2.166</b>	<b>72,88</b>	<b>806</b>	<b>27,12</b>	<b>2.057</b>	<b>88,70</b>	<b>262</b>	<b>11,30</b>
ANCONA	373	65,32	198	34,68	357	87,71	50	12,29
ASCOLI PICENO	259	78,96	69	21,04	249	97,27	7	2,73
MACERATA	290	70,39	122	29,61	302	89,88	34	10,12
PESARO	271	75,70	87	24,30	276	89,61	32	10,39
<b>MARCHE</b>	<b>1.193</b>	<b>71,48</b>	<b>476</b>	<b>28,52</b>	<b>1.184</b>	<b>90,59</b>	<b>123</b>	<b>9,41</b>
PERUGIA	396	54,25	334	45,75	404	83,30	81	16,70
TERNI	128	79,01	34	20,99	132	91,03	13	8,97
<b>UMBRIA</b>	<b>524</b>	<b>58,74</b>	<b>368</b>	<b>41,26</b>	<b>536</b>	<b>85,08</b>	<b>94</b>	<b>14,92</b>
FROSINONE	551	91,23	53	8,77	547	97,85	12	2,15
LATINA	792	89,69	91	10,31	772	95,07	40	4,93
RIETI	78	61,90	48	38,10	84	88,42	11	11,58
ROMA	2.028	78,76	547	21,24	1.868	87,13	276	12,87
VITERBO	161	64,66	88	35,34	146	85,88	24	14,12
<b>LAZIO</b>	<b>3.610</b>	<b>81,36</b>	<b>827</b>	<b>18,64</b>	<b>3.417</b>	<b>90,40</b>	<b>363</b>	<b>9,60</b>
L'AQUILA	326	74,09	114	25,91	339	96,58	12	3,42
CHIETI	241	67,13	118	32,87	257	93,80	17	6,20
PESCARA	246	83,39	49	16,61	249	94,32	15	5,68
TERAMO	201	72,30	77	27,70	194	89,40	23	10,60
<b>ABRUZZO</b>	<b>1.014</b>	<b>73,91</b>	<b>358</b>	<b>26,09</b>	<b>1.039</b>	<b>93,94</b>	<b>67</b>	<b>6,06</b>
CAMPOBASSO	141	88,13	19	11,88	121	93,80	8	6,20
ISERNIA	254	92,70	20	7,30	282	99,30	2	0,70
<b>MOLISE</b>	<b>395</b>	<b>91,01</b>	<b>39</b>	<b>8,99</b>	<b>403</b>	<b>97,58</b>	<b>10</b>	<b>2,42</b>
<b>ITALIA CENTRALE</b>	<b>8.902</b>	<b>75,59</b>	<b>2.874</b>	<b>24,41</b>	<b>8.636</b>	<b>90,38</b>	<b>919</b>	<b>9,62</b>
AVELLINO	164	67,21	80	32,79	156	96,89	5	3,11
BENEVENTO	99	64,29	55	35,71	81	77,88	23	22,12
CASERTA	786	85,43	134	14,57	783	96,07	32	3,93
NAPOLI	2.437	87,44	350	12,56	2.402	97,80	54	2,20
SALERNO	765	68,98	344	31,02	748	90,12	82	9,88
<b>CAMPANIA</b>	<b>4.251</b>	<b>81,53</b>	<b>963</b>	<b>18,47</b>	<b>4.170</b>	<b>95,51</b>	<b>196</b>	<b>4,49</b>
MATERA	224	83,58	44	16,42	224	98,25	4	1,75
POTENZA	331	84,87	59	15,13	313	95,14	16	4,86
<b>BASILICATA</b>	<b>555</b>	<b>84,35</b>	<b>103</b>	<b>15,65</b>	<b>537</b>	<b>96,41</b>	<b>20</b>	<b>3,59</b>
BARI	1.434	85,26	248	14,74	1.425	95,57	66	4,43
BRINDISI	397	96,83	13	3,17	397	96,83	13	3,17
FOGGIA	730	97,72	17	2,28	703	99,29	5	0,71
LECCE	526	78,98	140	21,02	510	98,46	8	1,54
TARANTO	294	74,43	101	25,57	292	94,81	16	5,19
<b>PUGLIA</b>	<b>3.381</b>	<b>86,69</b>	<b>519</b>	<b>13,31</b>	<b>3.327</b>	<b>96,86</b>	<b>108</b>	<b>3,14</b>
COSENZA	609	77,28	179	22,72	627	97,82	14	2,18
CATANZARO	284	73,39	103	26,61	269	98,53	4	1,47
CROTONE	345	95,83	15	4,17	322	100,00	0	0,00
REGGIO CALABRIA	904	86,01	147	13,99	883	95,77	39	4,23
VIBO VALENTIA	92	85,98	15	14,02	98	100,00	0	0,00
<b>CALABRIA</b>	<b>2.234</b>	<b>82,96</b>	<b>459</b>	<b>17,04</b>	<b>2.199</b>	<b>97,47</b>	<b>57</b>	<b>2,53</b>
<b>ITALIA MERID.</b>	<b>10.421</b>	<b>83,60</b>	<b>2.044</b>	<b>16,40</b>	<b>10.233</b>	<b>96,41</b>	<b>381</b>	<b>3,59</b>

## ESAMI CATEGORIA C

	TEORIA				GUIDA			
	IDONEI	%	RESPINTI	%	IDONEI	%	RESPINTI	%
<i>AGRIGENTO</i>	348	75,49	113	24,51	339	95,49	16	4,51
<i>CALTANISSETTA</i>	298	84,42	55	15,58	256	93,43	18	6,57
<i>CATANIA</i>	975	87,37	141	12,63	1.006	95,72	45	4,28
<i>ENNA</i>	112	66,27	57	33,73	105	97,22	3	2,78
<i>MESSINA</i>	368	88,25	49	11,75	352	98,88	4	1,12
<i>PALERMO</i>	751	84,95	133	15,05	794	93,08	59	6,92
<i>RAGUSA</i>	293	65,70	153	34,30	278	86,88	42	13,13
<i>SIRACUSA</i>	245	74,24	85	25,76	227	96,19	9	3,81
<i>TRAPANI</i>	497	92,55	40	7,45	494	99,80	1	0,20
<b>SICILIA</b>	<b>3.887</b>	<b>82,47</b>	<b>826</b>	<b>17,53</b>	<b>3.851</b>	<b>95,13</b>	<b>197</b>	<b>4,87</b>
<i>CAGLIARI</i>	452	69,75	196	30,25	449	87,87	62	12,13
<i>NUORO</i>	158	53,20	139	46,80	161	96,99	5	3,01
<i>ORISTANO</i>	136	76,84	41	23,16	125	99,21	1	0,79
<i>SASSARI</i>	224	71,79	88	28,21	218	91,21	21	8,79
<b>SARDEGNA</b>	<b>970</b>	<b>67,64</b>	<b>464</b>	<b>32,36</b>	<b>953</b>	<b>91,46</b>	<b>89</b>	<b>8,54</b>
<i>ITALIA INSULARE</i>	4.857	79,01	1.290	20,99	4.804	94,38	286	5,62
<b>NAZIONALE</b>	<b>40.926</b>	<b>78,71</b>	<b>11.073</b>	<b>21,29</b>	<b>40.050</b>	<b>93,11</b>	<b>2.965</b>	<b>6,89</b>

## ESAMI CATEGORIA D

	TEORIA				GUIDA			
	IDONEI	%	RESPINTI	%	IDONEI	%	RESPINTI	%
AOSTA	33	100,00	0	0,00	30	96,77	1	3,23
<b>VALLE D'AOSTA</b>	<b>33</b>	<b>100,00</b>	<b>0</b>	<b>0,00</b>	<b>30</b>	<b>96,77</b>	<b>1</b>	<b>3,23</b>
ALESSANDRIA	22	73,33	8	26,67	26	83,87	5	16,13
ASTI	16	59,26	11	40,74	17	89,47	2	10,53
BIELLA	25	86,21	4	13,79	22	95,65	1	4,35
CUNEO	51	77,27	15	22,73	56	98,25	1	1,75
NOVARA	20	83,33	4	16,67	20	100,00	0	0,00
TORINO	463	86,87	70	13,13	462	92,77	36	7,23
VERBANIA	73	82,95	15	17,05	65	100,00	0	0,00
VERCELLI	20	86,96	3	13,04	22	100,00	0	0,00
<b>PIEMONTE</b>	<b>690</b>	<b>84,15</b>	<b>130</b>	<b>15,85</b>	<b>690</b>	<b>93,88</b>	<b>45</b>	<b>6,12</b>
BERGAMO	103	98,10	2	1,90	106	90,60	11	9,40
BRESCIA	78	78,00	22	22,00	71	88,75	9	11,25
COMO	45	90,00	5	10,00	43	95,56	2	4,44
CREMONA	32	94,12	2	5,88	34	100,00	0	0,00
LECCO	26	92,86	2	7,14	31	77,50	9	22,50
LODI	9	81,82	2	18,18	13	100,00	0	0,00
MILANO	190	74,51	65	25,49	187	89,47	22	10,53
MANTOVA	20	76,92	6	23,08	25	96,15	1	3,85
PAVIA	36	72,00	14	28,00	38	100,00	0	0,00
SONDRIO	14	93,33	1	6,67	16	84,21	3	15,79
VARESE	80	86,02	13	13,98	77	98,72	1	1,28
<b>LOMBARDIA</b>	<b>633</b>	<b>82,53</b>	<b>134</b>	<b>17,47</b>	<b>641</b>	<b>91,70</b>	<b>58</b>	<b>8,30</b>
BOLZANO	179	88,18	24	11,82	173	97,74	4	2,26
TRENTO	45	78,95	12	21,05	43	79,63	11	20,37
<b>TRENTINO A.A.</b>	<b>224</b>	<b>86,15</b>	<b>36</b>	<b>13,85</b>	<b>216</b>	<b>93,51</b>	<b>15</b>	<b>6,49</b>
BELLUNO	24	72,73	9	27,27	29	100,00	0	0,00
PADOVA	34	70,83	14	29,17	42	100,00	0	0,00
ROVIGO	23	76,67	7	23,33	22	88,00	3	12,00
TREVISO	106	88,33	14	11,67	110	98,21	2	1,79
VENEZIA	136	88,31	18	11,69	129	92,14	11	7,86
VICENZA	40	78,43	11	21,57	43	93,48	3	6,52
VERONA	60	80,00	15	20,00	56	88,89	7	11,11
<b>VENETO</b>	<b>423</b>	<b>82,78</b>	<b>88</b>	<b>17,22</b>	<b>431</b>	<b>94,31</b>	<b>26</b>	<b>5,69</b>
GORIZIA	31	86,11	5	13,89	27	90,00	3	10,00
PORDENONE	16	94,12	1	5,88	15	83,33	3	16,67
TRIESTE	40	78,43	11	21,57	36	94,74	2	5,26
UDINE	50	75,76	16	24,24	52	91,23	5	8,77
<b>FRIULI V.G.</b>	<b>137</b>	<b>80,59</b>	<b>33</b>	<b>19,41</b>	<b>130</b>	<b>90,91</b>	<b>13</b>	<b>9,09</b>
GENOVA	182	80,18	45	19,82	179	95,72	8	4,28
IMPERIA	16	43,24	21	56,76	18	94,74	1	5,26
LA SPEZIA	45	73,77	16	26,23	45	91,84	4	8,16
SAVONA	40	78,43	11	21,57	43	100,00	0	0,00
<b>LIGURIA</b>	<b>283</b>	<b>75,27</b>	<b>93</b>	<b>24,73</b>	<b>285</b>	<b>95,64</b>	<b>13</b>	<b>4,36</b>
BOLOGNA	88	70,97	36	29,03	82	86,32	13	13,68
FERRARA	25	69,44	11	30,56	20	83,33	4	16,67
FORLI	13	68,42	6	31,58	13	81,25	3	18,75
MODENA	38	77,55	11	22,45	38	95,00	2	5,00
PIACENZA	24	82,76	5	17,24	30	90,91	3	9,09
PARMA	23	74,19	8	25,81	27	96,43	1	3,57
RAVENNA	27	75,00	9	25,00	22	73,33	8	26,67
REGGIO EMILIA	43	87,76	6	12,24	44	91,67	4	8,33
RIMINI	67	84,81	12	15,19	71	100,00	0	0,00
<b>EMILIA ROMAGNA</b>	<b>348</b>	<b>76,99</b>	<b>104</b>	<b>23,01</b>	<b>347</b>	<b>90,13</b>	<b>38</b>	<b>9,87</b>
<b>ITALIA SETT.</b>	<b>2.771</b>	<b>81,76</b>	<b>618</b>	<b>18,24</b>	<b>2.770</b>	<b>92,98</b>	<b>209</b>	<b>7,02</b>

## ESAMI CATEGORIA D

	TEORIA				GUIDA			
	IDONEI	%	RESPINTI	%	IDONEI	%	RESPINTI	%
AREZZO	40	74,07	14	25,93	38	88,37	5	11,63
FIRENZE	146	83,43	29	16,57	145	96,03	6	3,97
GROSSETO	16	66,67	8	33,33	16	80,00	4	20,00
LIVORNO	19	82,61	4	17,39	16	88,89	2	11,11
LUCCA	58	89,23	7	10,77	55	94,83	3	5,17
MASSA CARRARA	35	74,47	12	25,53	31	81,58	7	18,42
PISA	107	90,68	11	9,32	106	92,98	8	7,02
PRATO	28	84,85	5	15,15	25	92,59	2	7,41
PISTOIA	21	77,78	6	22,22	22	78,57	6	21,43
SIENA	40	83,33	8	16,67	38	92,68	3	7,32
<b>TOSCANA</b>	<b>510</b>	<b>83,06</b>	<b>104</b>	<b>16,94</b>	<b>492</b>	<b>91,45</b>	<b>46</b>	<b>8,55</b>
ANCONA	57	77,03	17	22,97	57	75,00	19	25,00
ASCOLI PICENO	61	92,42	5	7,58	68	97,14	2	2,86
MACERATA	31	88,57	4	11,43	36	97,30	1	2,70
PESARO	33	86,84	5	13,16	34	97,14	1	2,86
<b>MARCHE</b>	<b>182</b>	<b>85,45</b>	<b>31</b>	<b>14,55</b>	<b>195</b>	<b>89,45</b>	<b>23</b>	<b>10,55</b>
PERUGIA	86	81,13	20	18,87	90	86,54	14	13,46
TERNI	18	58,06	13	41,94	20	100,00	0	0,00
<b>UMBRIA</b>	<b>104</b>	<b>75,91</b>	<b>33</b>	<b>24,09</b>	<b>110</b>	<b>88,71</b>	<b>14</b>	<b>11,29</b>
FROSINONE	124	73,81	44	26,19	128	92,75	10	7,25
LATINA	132	88,59	17	11,41	132	91,67	12	8,33
RIETI	61	75,31	20	24,69	65	92,86	5	7,14
ROMA	976	73,00	361	27,00	972	86,25	155	13,75
VITERBO	54	80,60	13	19,40	48	88,89	6	11,11
<b>LAZIO</b>	<b>1.347</b>	<b>74,75</b>	<b>455</b>	<b>25,25</b>	<b>1.345</b>	<b>87,74</b>	<b>188</b>	<b>12,26</b>
L'AQUILA	99	67,81	47	32,19	98	92,45	8	7,55
CHIETI	76	72,38	29	27,62	75	91,46	7	8,54
PESCARA	70	76,09	22	23,91	77	96,25	3	3,75
TERAMO	61	70,11	26	29,89	54	88,52	7	11,48
<b>ABRUZZO</b>	<b>306</b>	<b>71,16</b>	<b>124</b>	<b>28,84</b>	<b>304</b>	<b>92,40</b>	<b>25</b>	<b>7,60</b>
CAMPOBASSO	71	86,59	11	13,41	63	98,44	1	1,56
ISERNIA	56	88,89	7	11,11	59	98,33	1	1,67
<b>MOLISE</b>	<b>127</b>	<b>87,59</b>	<b>18</b>	<b>12,41</b>	<b>122</b>	<b>98,39</b>	<b>2</b>	<b>1,61</b>
<b>ITALIA CENTRALE</b>	<b>2.576</b>	<b>77,10</b>	<b>765</b>	<b>22,90</b>	<b>2.568</b>	<b>89,60</b>	<b>298</b>	<b>10,40</b>
AVELLINO	63	74,12	22	25,88	56	90,32	6	9,68
BENEVENTO	37	77,08	11	22,92	42	91,30	4	8,70
CASERTA	247	88,85	31	11,15	276	95,50	13	4,50
NAPOLI	1.323	90,31	142	9,69	1.374	98,42	22	1,58
SALERNO	296	74,00	104	26,00	291	91,22	28	8,78
<b>CAMPANIA</b>	<b>1.966</b>	<b>86,38</b>	<b>310</b>	<b>13,62</b>	<b>2.039</b>	<b>96,54</b>	<b>73</b>	<b>3,46</b>
MATERA	43	74,14	15	25,86	45	97,83	1	2,17
POTENZA	135	93,10	10	6,90	131	95,62	6	4,38
<b>BASILICATA</b>	<b>178</b>	<b>87,68</b>	<b>25</b>	<b>12,32</b>	<b>176</b>	<b>96,17</b>	<b>7</b>	<b>3,83</b>
BARI	298	84,66	54	15,34	300	94,64	17	5,36
BRINDISI	98	93,33	7	6,67	103	100,00	0	0,00
FOGGIA	148	82,68	31	17,32	154	92,22	13	7,78
LECCE	141	81,03	33	18,97	143	96,62	5	3,38
TARANTO	126	79,75	32	20,25	135	97,12	4	2,88
<b>PUGLIA</b>	<b>811</b>	<b>83,78</b>	<b>157</b>	<b>16,22</b>	<b>835</b>	<b>95,54</b>	<b>39</b>	<b>4,46</b>
COSENZA	287	82,00	63	18,00	303	95,28	15	4,72
CATANZARO	68	74,73	23	25,27	65	98,48	1	1,52
CROTONE	87	96,67	3	3,33	81	100,00	0	0,00
REGGIO CALABRIA	194	79,84	49	20,16	192	96,00	8	4,00
VIBO VALENTIA	30	83,33	6	16,67	28	100,00	0	0,00
<b>CALABRIA</b>	<b>666</b>	<b>82,22</b>	<b>144</b>	<b>17,78</b>	<b>669</b>	<b>96,54</b>	<b>24</b>	<b>3,46</b>
<b>ITALIA MERID.</b>	<b>3.621</b>	<b>85,06</b>	<b>636</b>	<b>14,94</b>	<b>3.719</b>	<b>96,30</b>	<b>143</b>	<b>3,70</b>

## ESAMI CATEGORIA D

	TEORIA				GUIDA			
	IDONEI	%	RESPINTI	%	IDONEI	%	RESPINTI	%
AGRIGENTO	68	82,93	14	17,07	68	86,08	11	13,92
CALTANISSETTA	65	83,33	13	16,67	69	97,18	2	2,82
CATANIA	214	93,86	14	6,14	225	96,98	7	3,02
ENNA	21	72,41	8	27,59	21	100,00	0	0,00
MESSINA	162	93,10	12	6,90	171	97,71	4	2,29
PALERMO	389	81,38	89	18,62	410	93,61	28	6,39
RAGUSA	47	83,93	9	16,07	43	95,56	2	4,44
SIRACUSA	43	89,58	5	10,42	47	92,16	4	7,84
TRAPANI	107	86,99	16	13,01	113	100,00	0	0,00
<b>SICILIA</b>	<b>1.116</b>	<b>86,11</b>	<b>180</b>	<b>13,89</b>	<b>1.167</b>	<b>95,27</b>	<b>58</b>	<b>4,73</b>
CAGLIARI	108	68,35	50	31,65	110	91,67	10	8,33
NUORO	47	66,20	24	33,80	44	100,00	0	0,00
ORISTANO	37	90,24	4	9,76	37	92,50	3	7,50
SASSARI	50	68,49	23	31,51	51	92,73	4	7,27
<b>SARDEGNA</b>	<b>242</b>	<b>70,55</b>	<b>101</b>	<b>29,45</b>	<b>242</b>	<b>93,44</b>	<b>17</b>	<b>6,56</b>
<b>ITALIA INSULARE</b>	<b>1.358</b>	<b>82,86</b>	<b>281</b>	<b>17,14</b>	<b>1.409</b>	<b>94,95</b>	<b>75</b>	<b>5,05</b>
<b>NAZIONALE</b>	<b>10.326</b>	<b>81,78</b>	<b>2.300</b>	<b>18,22</b>	<b>10.466</b>	<b>93,52</b>	<b>725</b>	<b>6,48</b>



## ESAMI ALTRE CATEGORIE

	PATENTI BE CE DE							
	TEORIA				GUIDA			
	IDONEI	%	RESPINTI	%	IDONEI	%	RESPINTI	%
AOSTA	97	96,04	4	3,96	90	98,90	1	1,10
<b>VALLE D'AOSTA</b>	<b>97</b>	<b>96,04</b>	<b>4</b>	<b>3,96</b>	<b>90</b>	<b>98,90</b>	<b>1</b>	<b>1,10</b>
ALESSANDRIA	67	65,05	36	34,95	65	85,53	11	14,47
ASTI	76	71,03	31	28,97	68	87,18	10	12,82
BIELLA	67	82,72	14	17,28	74	86,05	12	13,95
CUNEO	262	81,11	61	18,89	262	96,68	9	3,32
NOVARA	113	84,33	21	15,67	106	97,25	3	2,75
TORINO	1.222	92,02	106	7,98	1.203	94,87	65	5,13
VERBANIA	404	83,13	82	16,87	384	99,22	3	0,78
VERCELLI	56	76,71	17	23,29	53	96,36	2	3,64
<b>PIEMONTE</b>	<b>2.267</b>	<b>86,03</b>	<b>368</b>	<b>13,97</b>	<b>2.215</b>	<b>95,06</b>	<b>115</b>	<b>4,94</b>
BERGAMO	859	92,56	69	7,44	834	95,31	41	4,69
BRESCIA	537	75,21	177	24,79	554	88,92	69	11,08
COMO	309	87,54	44	12,46	306	94,15	19	5,85
CREMONA	277	92,64	22	7,36	274	95,80	12	4,20
LECCO	112	88,89	14	11,11	109	0,00	24	18,05
LODI	50	67,57	24	32,43	55	96,49	2	3,51
MILANO	496	79,87	125	20,13	484	92,02	42	7,98
MANTOVA	335	90,54	35	9,46	357	98,89	4	1,11
PAVIA	152	78,35	42	21,65	144	97,96	3	2,04
SONDRIO	72	90,00	8	10,00	78	87,64	11	12,36
VARESE	430	89,77	49	10,23	420	96,55	15	3,45
<b>LOMBARDIA</b>	<b>3.629</b>	<b>85,63</b>	<b>609</b>	<b>14,37</b>	<b>3.615</b>	<b>93,73</b>	<b>242</b>	<b>6,27</b>
BOLZANO	507	89,73	58	10,27	495	94,47	29	5,53
TRENTO	204	69,62	89	30,38	197	86,40	31	13,60
<b>TRENTINO A.A.</b>	<b>711</b>	<b>82,87</b>	<b>147</b>	<b>17,13</b>	<b>692</b>	<b>92,02</b>	<b>60</b>	<b>7,98</b>
BELLUNO	93	70,99	38	29,01	93	77,50	27	22,50
PADOVA	437	90,10	48	9,90	433	92,92	33	7,08
ROVIGO	92	77,31	27	22,69	86	91,49	8	8,51
TREVISO	683	91,55	63	8,45	667	99,26	5	0,74
VENEZIA	736	82,42	157	17,58	708	92,43	58	7,57
VICENZA	258	74,57	88	25,43	262	95,97	11	4,03
VERONA	402	78,82	108	21,18	392	91,80	35	8,20
<b>VENETO</b>	<b>2.701</b>	<b>83,62</b>	<b>529</b>	<b>16,38</b>	<b>2.641</b>	<b>93,72</b>	<b>177</b>	<b>6,28</b>
GORIZIA	59	76,62	18	23,38	55	90,16	6	9,84
PORDENONE	79	75,24	26	24,76	77	95,06	4	4,94
TRIESTE	65	85,53	11	14,47	67	98,53	1	1,47
UDINE	136	71,58	54	28,42	131	92,25	11	7,75
<b>FRIULI V.G.</b>	<b>339</b>	<b>75,67</b>	<b>109</b>	<b>24,33</b>	<b>330</b>	<b>93,75</b>	<b>22</b>	<b>6,25</b>
GENOVA	262	82,39	56	17,61	247	96,11	10	3,89
IMPERIA	35	79,55	9	20,45	35	92,11	3	7,89
LA SPEZIA	102	80,95	24	19,05	107	87,70	15	12,30
SAVONA	103	82,40	22	17,60	102	91,89	9	8,11
<b>LIGURIA</b>	<b>502</b>	<b>81,89</b>	<b>111</b>	<b>18,11</b>	<b>491</b>	<b>92,99</b>	<b>37</b>	<b>7,01</b>
BOLOGNA	238	72,34	91	27,66	207	93,67	14	6,33
FERRARA	116	80,56	28	19,44	97	97,00	3	3,00
FORLI	78	78,00	22	22,00	86	84,31	16	15,69
MODENA	170	88,08	23	11,92	168	96,00	7	4,00
PIACENZA	120	75,47	39	24,53	103	97,17	3	2,83
PARMA	94	70,68	39	29,32	90	90,91	9	9,09
RAVENNA	109	85,16	19	14,84	102	89,47	12	10,53
REGGIO EMILIA	348	90,16	38	9,84	336	92,31	28	7,69
RIMINI	146	86,39	23	13,61	138	99,28	1	0,72
<b>EMILIA ROMAGNA</b>	<b>1.419</b>	<b>81,50</b>	<b>322</b>	<b>18,50</b>	<b>1.327</b>	<b>93,45</b>	<b>93</b>	<b>6,55</b>
<b>ITALIA SETT.</b>	<b>11.665</b>	<b>84,14</b>	<b>2.199</b>	<b>15,86</b>	<b>11.401</b>	<b>93,85</b>	<b>747</b>	<b>6,15</b>

## ESAMI ALTRE CATEGORIE

	PATENTI BE CE DE							
	TEORIA				GUIDA			
	IDONEI	%	RESPINTI	%	IDONEI	%	RESPINTI	%
AREZZO	116	57,43	86	42,57	116	89,23	14	10,77
FIRENZE	333	86,72	51	13,28	313	96,31	12	3,69
GROSSETO	48	80,00	12	20,00	48	96,00	2	4,00
LIVORNO	54	73,97	19	26,03	54	88,52	7	11,48
LUCCA	182	87,50	26	12,50	186	97,38	5	2,62
MASSA CARRARA	71	66,98	35	33,02	75	91,46	7	8,54
PISA	203	89,04	25	10,96	192	91,43	18	8,57
PRATO	43	82,69	9	17,31	44	93,62	3	6,38
PISTOIA	41	75,93	13	24,07	37	84,09	7	15,91
SIENA	78	80,41	19	19,59	79	96,34	3	3,66
<b>TOSCANA</b>	<b>1.169</b>	<b>79,85</b>	<b>295</b>	<b>20,15</b>	<b>1.144</b>	<b>93,62</b>	<b>78</b>	<b>6,38</b>
ANCONA	215	73,38	78	26,62	200	87,34	29	12,66
ASCOLI PICENO	144	79,12	38	20,88	137	100,00	0	0,00
MACERATA	159	80,30	39	19,70	148	94,87	8	5,13
PESARO	187	83,48	37	16,52	186	93,47	13	6,53
<b>MARCHE</b>	<b>705</b>	<b>78,60</b>	<b>192</b>	<b>21,40</b>	<b>671</b>	<b>93,07</b>	<b>50</b>	<b>6,93</b>
PERUGIA	225	73,77	80	26,23	218	92,77	17	7,23
TERNI	69	65,09	37	34,91	64	95,52	3	4,48
<b>UMBRIA</b>	<b>294</b>	<b>71,53</b>	<b>117</b>	<b>28,47</b>	<b>282</b>	<b>93,38</b>	<b>20</b>	<b>6,62</b>
FROSINONE	258	79,38	67	20,62	242	96,41	9	3,59
LATINA	407	86,41	64	13,59	386	96,02	16	3,98
RIETI	90	74,38	31	25,62	90	96,77	3	3,23
ROMA	982	76,90	295	23,10	912	85,15	159	14,85
VITERBO	105	78,36	29	21,64	93	95,88	4	4,12
<b>LAZIO</b>	<b>1.842</b>	<b>79,12</b>	<b>486</b>	<b>20,88</b>	<b>1.723</b>	<b>90,02</b>	<b>191</b>	<b>9,98</b>
L'AQUILA	103	68,67	47	31,33	96	95,05	5	4,95
CHIETI	105	70,95	43	29,05	102	94,44	6	5,56
PESCARA	147	83,05	30	16,95	155	96,88	5	3,13
TERAMO	119	72,12	46	27,88	110	85,27	19	14,73
<b>ABRUZZO</b>	<b>474</b>	<b>74,06</b>	<b>166</b>	<b>25,94</b>	<b>463</b>	<b>92,97</b>	<b>35</b>	<b>7,03</b>
CAMPOBASSO	115	94,26	7	5,74	104	99,05	1	0,95
ISERNIA	166	92,74	13	7,26	181	98,91	2	1,09
<b>MOLISE</b>	<b>281</b>	<b>93,36</b>	<b>20</b>	<b>6,64</b>	<b>285</b>	<b>98,96</b>	<b>3</b>	<b>1,04</b>
<b>ITALIA CENTRALE</b>	<b>4.765</b>	<b>78,88</b>	<b>1.276</b>	<b>21,12</b>	<b>4.568</b>	<b>92,38</b>	<b>377</b>	<b>7,62</b>
AVELLINO	100	79,37	26	20,63	102	100,00	0	0,00
BENEVENTO	53	77,94	15	22,06	50	90,91	5	9,09
CASERTA	503	88,71	64	11,29	499	98,81	6	1,19
NAPOLI	1.373	90,03	152	9,97	1.353	99,41	8	0,59
SALERNO	441	73,38	160	26,62	441	93,04	33	6,96
<b>CAMPANIA</b>	<b>2.470</b>	<b>85,56</b>	<b>417</b>	<b>14,44</b>	<b>2.445</b>	<b>97,92</b>	<b>52</b>	<b>2,08</b>
MATERA	104	75,36	34	24,64	104	100,00	0	0,00
POTENZA	203	90,63	21	9,38	188	95,43	9	4,57
<b>BASILICATA</b>	<b>307</b>	<b>84,81</b>	<b>55</b>	<b>15,19</b>	<b>292</b>	<b>97,01</b>	<b>9</b>	<b>2,99</b>
BARI	716	80,09	178	19,91	739	94,87	40	5,13
BRINDISI	231	92,40	19	7,60	227	99,13	2	0,87
FOGGIA	263	87,38	38	12,62	265	97,07	8	2,93
LECCE	217	80,37	53	19,63	228	98,28	4	1,72
TARANTO	165	80,49	40	19,51	175	94,09	11	5,91
<b>PUGLIA</b>	<b>1.592</b>	<b>82,92</b>	<b>328</b>	<b>17,08</b>	<b>1.634</b>	<b>96,17</b>	<b>65</b>	<b>3,83</b>
COSENZA	279	83,53	55	16,47	304	98,38	5	1,62
CATANZARO	119	74,38	41	25,63	109	99,09	1	0,91
CROTONE	189	97,93	4	2,07	180	100,00	0	0,00
REGGIO CALABRIA	370	79,57	95	20,43	388	97,73	9	2,27
VIBO VALENTIA	51	89,47	6	10,53	47	100,00	0	0,00
<b>CALABRIA</b>	<b>1.008</b>	<b>83,37</b>	<b>201</b>	<b>16,63</b>	<b>1.028</b>	<b>98,56</b>	<b>15</b>	<b>1,44</b>
<b>ITALIA MERID.</b>	<b>5.377</b>	<b>84,31</b>	<b>1.001</b>	<b>15,69</b>	<b>5.399</b>	<b>97,45</b>	<b>141</b>	<b>2,55</b>

## ESAMI ALTRE CATEGORIE

	<i>PATENTI BE CE DE</i>							
	<i>TEORIA</i>				<i>GUIDA</i>			
	<i>IDONEI</i>	<i>%</i>	<i>RESPINTI</i>	<i>%</i>	<i>IDONEI</i>	<i>%</i>	<i>RESPINTI</i>	<i>%</i>
<i>AGRIGENTO</i>	133	91,10	13	8,90	124	96,12	5	3,88
<i>CALTANISSETTA</i>	136	92,52	11	7,48	126	99,21	1	0,79
<i>CATANIA</i>	392	92,89	30	7,11	389	98,73	5	1,27
<i>ENNA</i>	42	60,00	28	40,00	41	97,62	1	2,38
<i>MESSINA</i>	182	90,10	20	9,90	174	100,00	0	0,00
<i>PALERMO</i>	319	85,98	52	14,02	334	95,98	14	4,02
<i>RAGUSA</i>	122	77,22	36	22,78	120	98,36	2	1,64
<i>SIRACUSA</i>	105	69,54	46	30,46	95	98,96	1	1,04
<i>TRAPANI</i>	207	92,00	18	8,00	207	99,52	1	0,48
<b>SICILIA</b>	<b>1.638</b>	<b>86,58</b>	<b>254</b>	<b>13,42</b>	<b>1.610</b>	<b>98,17</b>	<b>30</b>	<b>1,83</b>
<i>CAGLIARI</i>	239	69,08	107	30,92	240	95,24	12	4,76
<i>NUORO</i>	98	71,53	39	28,47	103	99,04	1	0,96
<i>ORISTANO</i>	87	87,88	12	12,12	85	100,00	0	0,00
<i>SASSARI</i>	124	77,99	35	22,01	117	95,90	5	4,10
<b>SARDEGNA</b>	<b>548</b>	<b>73,95</b>	<b>193</b>	<b>26,05</b>	<b>545</b>	<b>96,80</b>	<b>18</b>	<b>3,20</b>
<b>ITALIA INSULARE</b>	<b>2.186</b>	<b>83,02</b>	<b>447</b>	<b>16,98</b>	<b>2.155</b>	<b>97,82</b>	<b>48</b>	<b>2,18</b>
<b>NAZIONALE</b>	<b>23.993</b>	<b>82,97</b>	<b>4.923</b>	<b>17,03</b>	<b>23.523</b>	<b>94,71</b>	<b>1.313</b>	<b>5,29</b>

## ESAMI PATENTI SPECIALI

	TEORIA				GUIDA			
	IDONEI	%	RESPINTI	%	IDONEI	%	RESPINTI	%
AOSTA	8	61,54	5	38,46	13	92,86	1	7,14
<b>VALLE D'AOSTA</b>	<b>8</b>	<b>61,54</b>	<b>5</b>	<b>38,46</b>	<b>13</b>	<b>92,86</b>	<b>1</b>	<b>7,14</b>
ALESSANDRIA	27	72,97	10	27,03	44	80,00	11	20,00
ASTI	14	66,67	7	33,33	24	82,76	5	17,24
BIELLA	16	76,19	5	23,81	16	88,89	2	11,11
CUNEO	50	59,52	34	40,48	72	92,31	6	7,69
NOVARA	16	51,61	15	48,39	26	89,66	3	10,34
TORINO	177	59,00	123	41,00	256	77,81	73	22,19
VERBANIA	9	64,29	5	35,71	23	100,00	0	0,00
VERCELLI	5	100,00	0	0,00	15	88,24	2	11,76
<b>PIEMONTE</b>	<b>314</b>	<b>61,21</b>	<b>199</b>	<b>38,79</b>	<b>476</b>	<b>82,35</b>	<b>102</b>	<b>17,65</b>
BERGAMO	58	58,00	42	42,00	110	88,00	15	12,00
BRESCIA	62	50,82	60	49,18	89	80,91	21	19,09
COMO	23	67,65	11	32,35	47	97,92	1	2,08
CREMONA	17	60,71	11	39,29	26	100,00	0	0,00
LECCO	22	75,86	7	24,14	40	88,89	5	11,11
LODI	10	83,33	2	16,67	15	93,75	1	6,25
MILANO	211	62,99	124	37,01	368	83,64	72	16,36
MANTOVA	22	73,33	8	26,67	50	80,65	12	19,35
PAVIA	22	62,86	13	37,14	45	95,74	2	4,26
SONDRIO	7	70,00	3	30,00	19	76,00	6	24,00
VARESE	51	72,86	19	27,14	113	93,39	8	6,61
<b>LOMBARDIA</b>	<b>505</b>	<b>62,73</b>	<b>300</b>	<b>37,27</b>	<b>922</b>	<b>86,57</b>	<b>143</b>	<b>13,43</b>
BOLZANO	31	62,00	19	38,00	52	83,87	10	16,13
TRENTO	50	64,94	27	35,06	61	65,59	32	34,41
<b>TRENTINO A.A.</b>	<b>81</b>	<b>63,78</b>	<b>46</b>	<b>36,22</b>	<b>113</b>	<b>72,90</b>	<b>42</b>	<b>27,10</b>
BELLUNO	17	65,38	9	34,62	29	69,05	13	30,95
PADOVA	88	73,33	32	26,67	99	87,61	14	12,39
ROVIGO	11	68,75	5	31,25	18	69,23	8	30,77
TREVISO	57	66,28	29	33,72	84	95,45	4	4,55
VENEZIA	22	66,67	11	33,33	68	91,89	6	8,11
VICENZA	48	66,67	24	33,33	87	86,14	14	13,86
VERONA	50	53,76	43	46,24	64	78,05	18	21,95
<b>VENETO</b>	<b>293</b>	<b>65,70</b>	<b>153</b>	<b>34,30</b>	<b>449</b>	<b>85,36</b>	<b>77</b>	<b>14,64</b>
GORIZIA	6	85,71	1	14,29	7	77,78	2	22,22
PORDENONE	23	74,19	8	25,81	30	90,91	3	9,09
TRIESTE	13	43,33	17	56,67	22	66,67	11	33,33
UDINE	32	71,11	13	28,89	45	83,33	9	16,67
<b>FRIULI V.G.</b>	<b>74</b>	<b>65,49</b>	<b>39</b>	<b>34,51</b>	<b>104</b>	<b>80,62</b>	<b>25</b>	<b>19,38</b>
GENOVA	27	75,00	9	25,00	55	82,09	12	17,91
IMPERIA	20	83,33	4	16,67	29	93,55	2	6,45
LA SPEZIA	7	87,50	1	12,50	14	87,50	2	12,50
SAVONA	6	85,71	1	14,29	32	94,12	2	5,88
<b>LIGURIA</b>	<b>60</b>	<b>80,00</b>	<b>15</b>	<b>20,00</b>	<b>130</b>	<b>87,84</b>	<b>18</b>	<b>12,16</b>
BOLOGNA	37	62,71	22	37,29	94	83,93	18	16,07
FERRARA	31	75,61	10	24,39	43	81,13	10	18,87
FORLI	31	63,27	18	36,73	48	66,67	24	33,33
MODENA	38	77,55	11	22,45	55	84,62	10	15,38
PIACENZA	18	81,82	4	18,18	28	82,35	6	17,65
PARMA	21	67,74	10	32,26	37	57,81	27	42,19
RAVENNA	24	72,73	9	27,27	46	85,19	8	14,81
REGGIO EMILIA	30	63,83	17	36,17	40	71,43	16	28,57
RIMINI	24	82,76	5	17,24	32	88,89	4	11,11
<b>EMILIA ROMAGNA</b>	<b>254</b>	<b>70,56</b>	<b>106</b>	<b>29,44</b>	<b>423</b>	<b>77,47</b>	<b>123</b>	<b>22,53</b>
<b>ITALIA SETT.</b>	<b>1.589</b>	<b>64,80</b>	<b>863</b>	<b>35,20</b>	<b>2.630</b>	<b>83,20</b>	<b>531</b>	<b>16,80</b>

## ESAMI PATENTI SPECIALI

	TEORIA				GUIDA			
	IDONEI	%	RESPINTI	%	IDONEI	%	RESPINTI	%
AREZZO	10	45,45	12	54,55	24	68,57	11	31,43
FIRENZE	41	53,95	35	46,05	61	76,25	19	23,75
GROSSETO	13	56,52	10	43,48	18	90,00	2	10,00
LIVORNO	19	65,52	10	34,48	24	88,89	3	11,11
LUCCA	15	40,54	22	59,46	21	77,78	6	22,22
MASSA CARRARA	4	26,67	11	73,33	7	77,78	2	22,22
PISA	19	59,38	13	40,63	35	92,11	3	7,89
PRATO	9	69,23	4	30,77	9	69,23	4	30,77
PISTOIA	12	44,44	15	55,56	33	71,74	13	28,26
SIENA	11	91,67	1	8,33	23	95,83	1	4,17
<b>TOSCANA</b>	<b>153</b>	<b>53,50</b>	<b>133</b>	<b>46,50</b>	<b>255</b>	<b>79,94</b>	<b>64</b>	<b>20,06</b>
ANCONA	22	68,75	10	31,25	46	88,46	6	11,54
ASCOLI PICENO	25	69,44	11	30,56	53	85,48	9	14,52
MACERATA	12	63,16	7	36,84	29	90,63	3	9,38
PESARO	21	53,85	18	46,15	43	84,31	8	15,69
<b>MARCHE</b>	<b>80</b>	<b>63,49</b>	<b>46</b>	<b>36,51</b>	<b>171</b>	<b>86,80</b>	<b>26</b>	<b>13,20</b>
PERUGIA	33	67,35	16	32,65	59	83,10	12	16,90
TERNI	13	65,00	7	35,00	23	88,46	3	11,54
<b>UMBRIA</b>	<b>46</b>	<b>66,67</b>	<b>23</b>	<b>33,33</b>	<b>82</b>	<b>84,54</b>	<b>15</b>	<b>15,46</b>
FROSINONE	25	64,10	14	35,90	28	100,00	0	0,00
LATINA	43	87,76	6	12,24	52	94,55	3	5,45
RIETI	2	25,00	6	75,00	6	85,71	1	14,29
ROMA	176	67,43	85	32,57	276	85,98	45	14,02
VITERBO	9	64,29	5	35,71	11	100,00	0	0,00
<b>LAZIO</b>	<b>255</b>	<b>68,73</b>	<b>116</b>	<b>31,27</b>	<b>373</b>	<b>88,39</b>	<b>49</b>	<b>11,61</b>
L'AQUILA	14	50,00	14	50,00	29	78,38	8	21,62
CHIETI	21	48,84	22	51,16	39	90,70	4	9,30
PESCARA	20	64,52	11	35,48	35	92,11	3	7,89
TERAMO	22	57,89	16	42,11	37	78,72	10	21,28
<b>ABRUZZO</b>	<b>77</b>	<b>55,00</b>	<b>63</b>	<b>45,00</b>	<b>140</b>	<b>84,85</b>	<b>25</b>	<b>15,15</b>
CAMPOBASSO	8	38,10	13	61,90	11	100,00	0	0,00
ISERNIA	4	80,00	1	20,00	5	100,00	0	0,00
<b>MOLISE</b>	<b>12</b>	<b>46,15</b>	<b>14</b>	<b>53,85</b>	<b>16</b>	<b>100,00</b>	<b>0</b>	<b>0,00</b>
<b>ITALIA CENTRALE</b>	<b>623</b>	<b>61,20</b>	<b>395</b>	<b>38,80</b>	<b>1.037</b>	<b>85,28</b>	<b>179</b>	<b>14,72</b>
AVELLINO	22	59,46	15	40,54	21	84,00	4	16,00
BENEVENTO	17	70,83	7	29,17	26	92,86	2	7,14
CASERTA	60	64,52	33	35,48	84	98,82	1	1,18
NAPOLI	146	82,49	31	17,51	186	97,89	4	2,11
SALERNO	38	52,78	34	47,22	66	94,29	4	5,71
<b>CAMPANIA</b>	<b>283</b>	<b>70,22</b>	<b>120</b>	<b>29,78</b>	<b>383</b>	<b>96,23</b>	<b>15</b>	<b>3,77</b>
MATERA	12	50,00	12	50,00	12	92,31	1	7,69
POTENZA	16	48,48	17	51,52	21	100,00	0	0,00
<b>BASILICATA</b>	<b>28</b>	<b>49,12</b>	<b>29</b>	<b>50,88</b>	<b>33</b>	<b>97,06</b>	<b>1</b>	<b>2,94</b>
BARI	116	66,29	59	33,71	119	91,54	11	8,46
BRINDISI	28	68,29	13	31,71	43	93,48	3	6,52
FOGGIA	35	66,04	18	33,96	48	88,89	6	11,11
LECCE	33	60,00	22	40,00	56	98,25	1	1,75
TARANTO	36	78,26	10	21,74	48	90,57	5	9,43
<b>PUGLIA</b>	<b>248</b>	<b>67,03</b>	<b>122</b>	<b>32,97</b>	<b>314</b>	<b>92,35</b>	<b>26</b>	<b>7,65</b>
COSENZA	38	62,30	23	37,70	49	90,74	5	9,26
CATANZARO	11	84,62	2	15,38	12	100,00	0	0,00
CROTONE	15	83,33	3	16,67	22	100,00	0	0,00
REGGIO CALABRIA	19	50,00	19	50,00	34	94,44	2	5,56
VIBO VALENTIA	4	28,57	10	71,43	6	100,00	0	0,00
<b>CALABRIA</b>	<b>87</b>	<b>60,42</b>	<b>57</b>	<b>39,58</b>	<b>123</b>	<b>94,62</b>	<b>7</b>	<b>5,38</b>
<b>ITALIA MERID.</b>	<b>646</b>	<b>66,32</b>	<b>328</b>	<b>33,68</b>	<b>853</b>	<b>94,57</b>	<b>49</b>	<b>5,43</b>

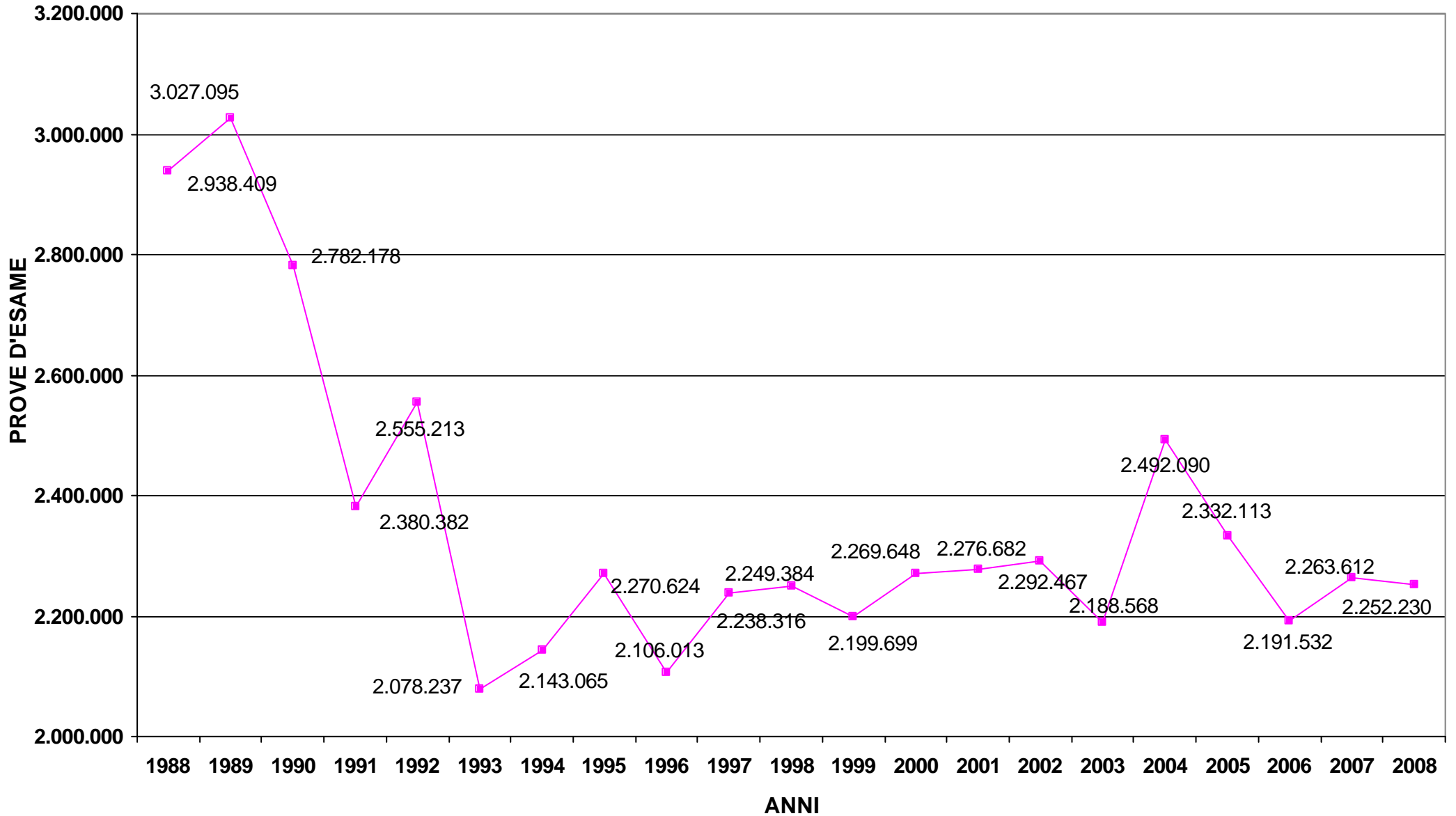
## ESAMI PATENTI SPECIALI

	TEORIA				GUIDA			
	IDONEI	%	RESPINTI	%	IDONEI	%	RESPINTI	%
<i>AGRIGENTO</i>	27	87,10	4	12,90	33	91,67	3	8,33
<i>CALTANISSETTA</i>	8	44,44	10	55,56	10	100,00	0	0,00
<i>CATANIA</i>	67	61,47	42	38,53	89	96,74	3	3,26
<i>ENNA</i>	19	65,52	10	34,48	30	100,00	0	0,00
<i>MESSINA</i>	30	81,08	7	18,92	45	97,83	1	2,17
<i>PALERMO</i>	77	89,53	9	10,47	85	97,70	2	2,30
<i>RAGUSA</i>	15	75,00	5	25,00	17	89,47	2	10,53
<i>SIRACUSA</i>	27	62,79	16	37,21	41	80,39	10	19,61
<i>TRAPANI</i>	27	81,82	6	18,18	32	100,00	0	0,00
<b>SICILIA</b>	<b>297</b>	<b>73,15</b>	<b>109</b>	<b>26,85</b>	<b>382</b>	<b>94,79</b>	<b>21</b>	<b>5,21</b>
<i>CAGLIARI</i>	55	58,51	39	41,49	67	69,79	29	30,21
<i>NUORO</i>	13	61,90	8	38,10	28	96,55	1	3,45
<i>ORISTANO</i>	15	60,00	10	40,00	26	86,67	4	13,33
<i>SASSARI</i>	20	55,56	16	44,44	27	77,14	8	22,86
<b>SARDEGNA</b>	<b>103</b>	<b>58,52</b>	<b>73</b>	<b>41,48</b>	<b>148</b>	<b>77,89</b>	<b>42</b>	<b>22,11</b>
<i>ITALIA INSULARE</i>	400	68,73	182	31,27	530	89,38	63	10,62
<b>NAZIONALE</b>	<b>3.258</b>	<b>64,82</b>	<b>1.768</b>	<b>35,18</b>	<b>5.050</b>	<b>86,00</b>	<b>822</b>	<b>14,00</b>

# **CAPITOLO V**

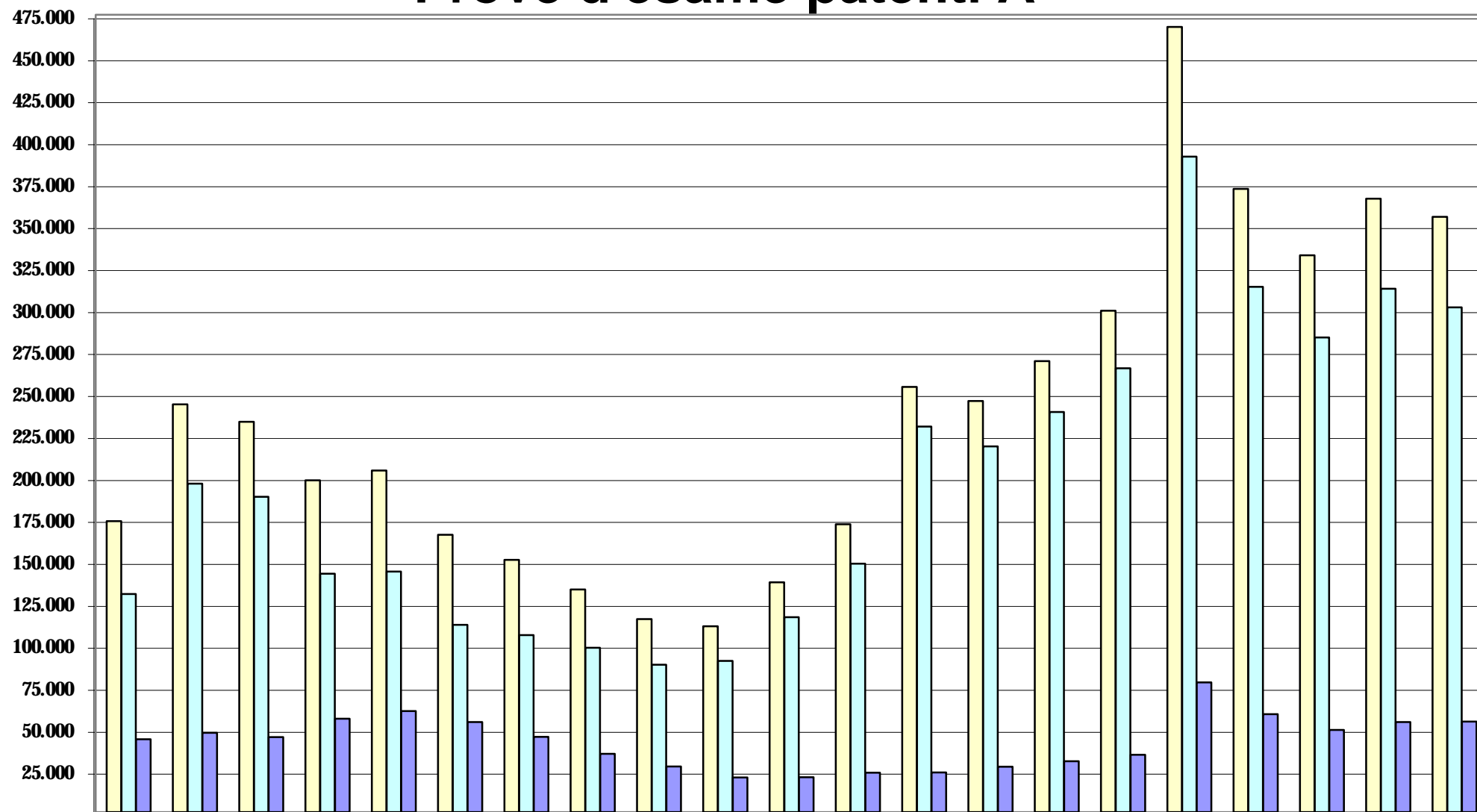
## **STATISTICHE STORICHE**

# Prove d'esame (teorie + guide)

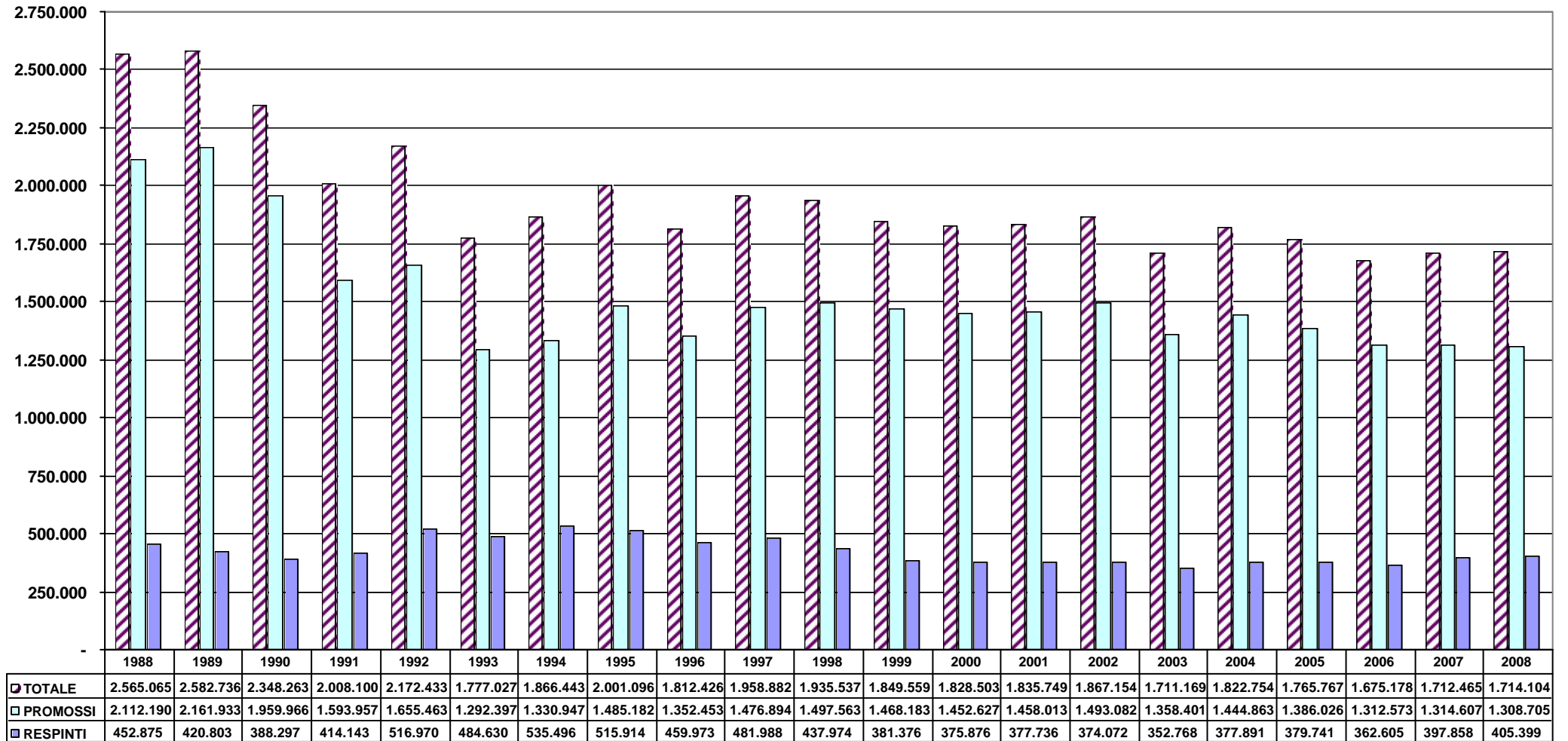




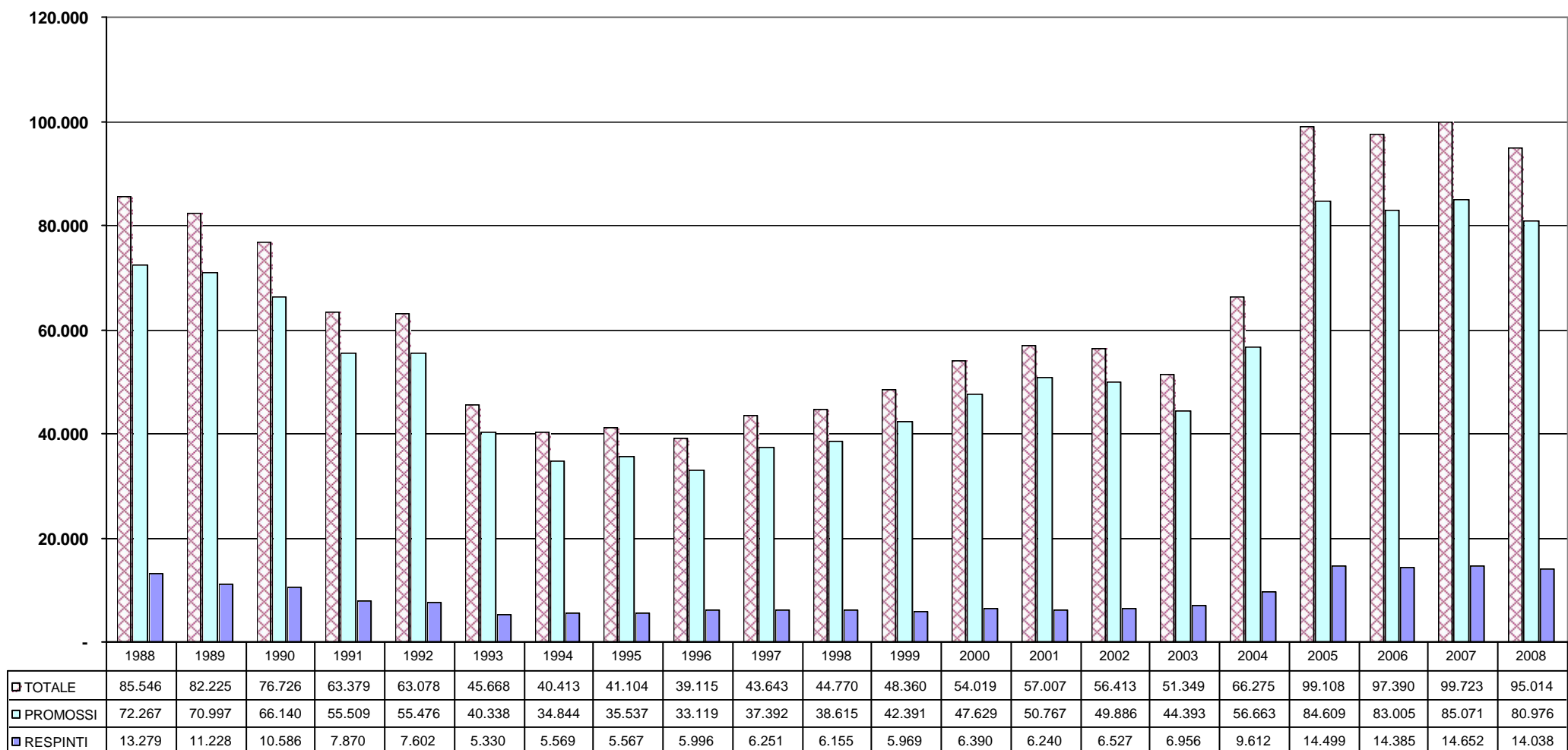
# Prove d'esame patenti A



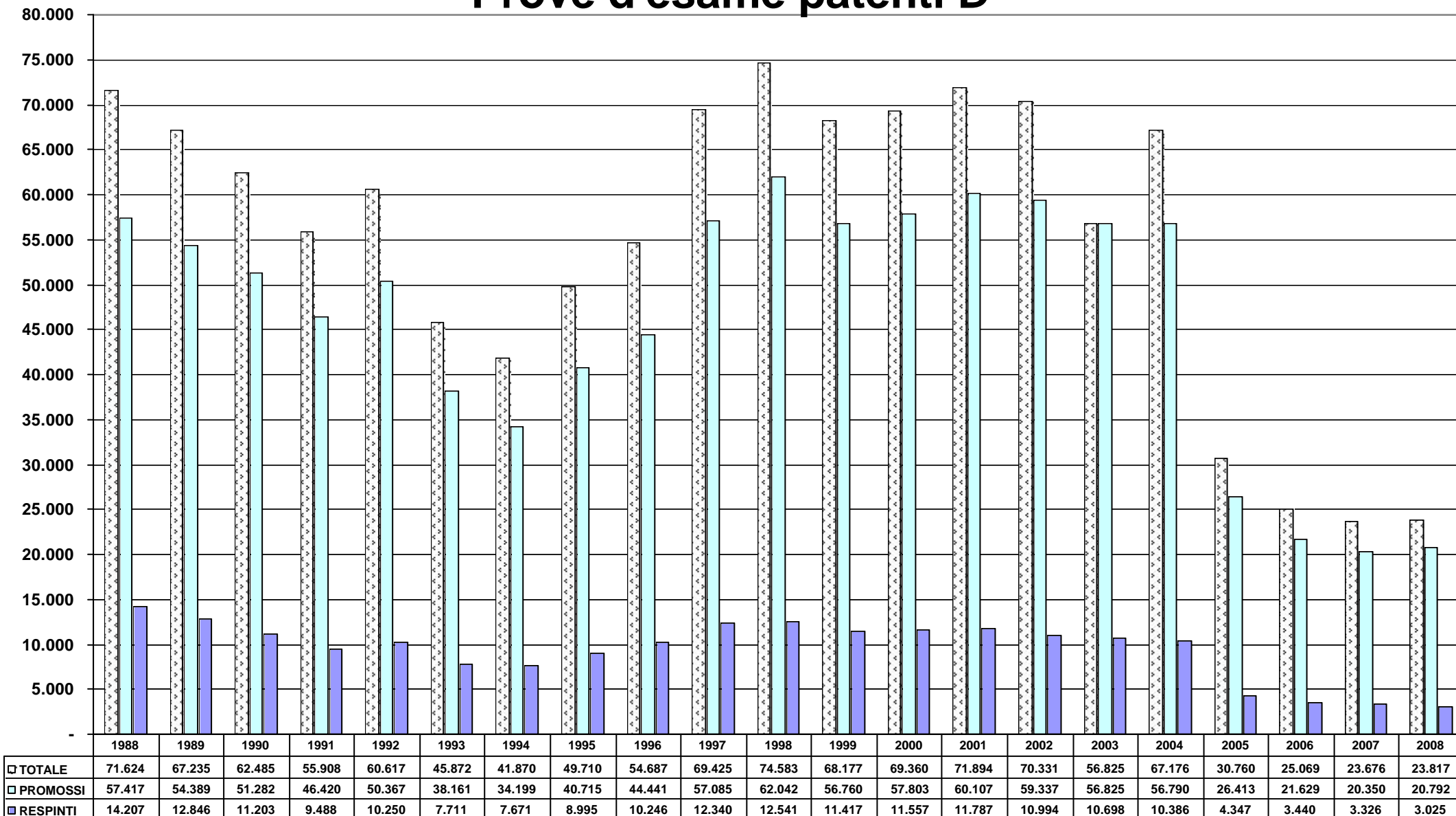
# Prove d'esame patenti B



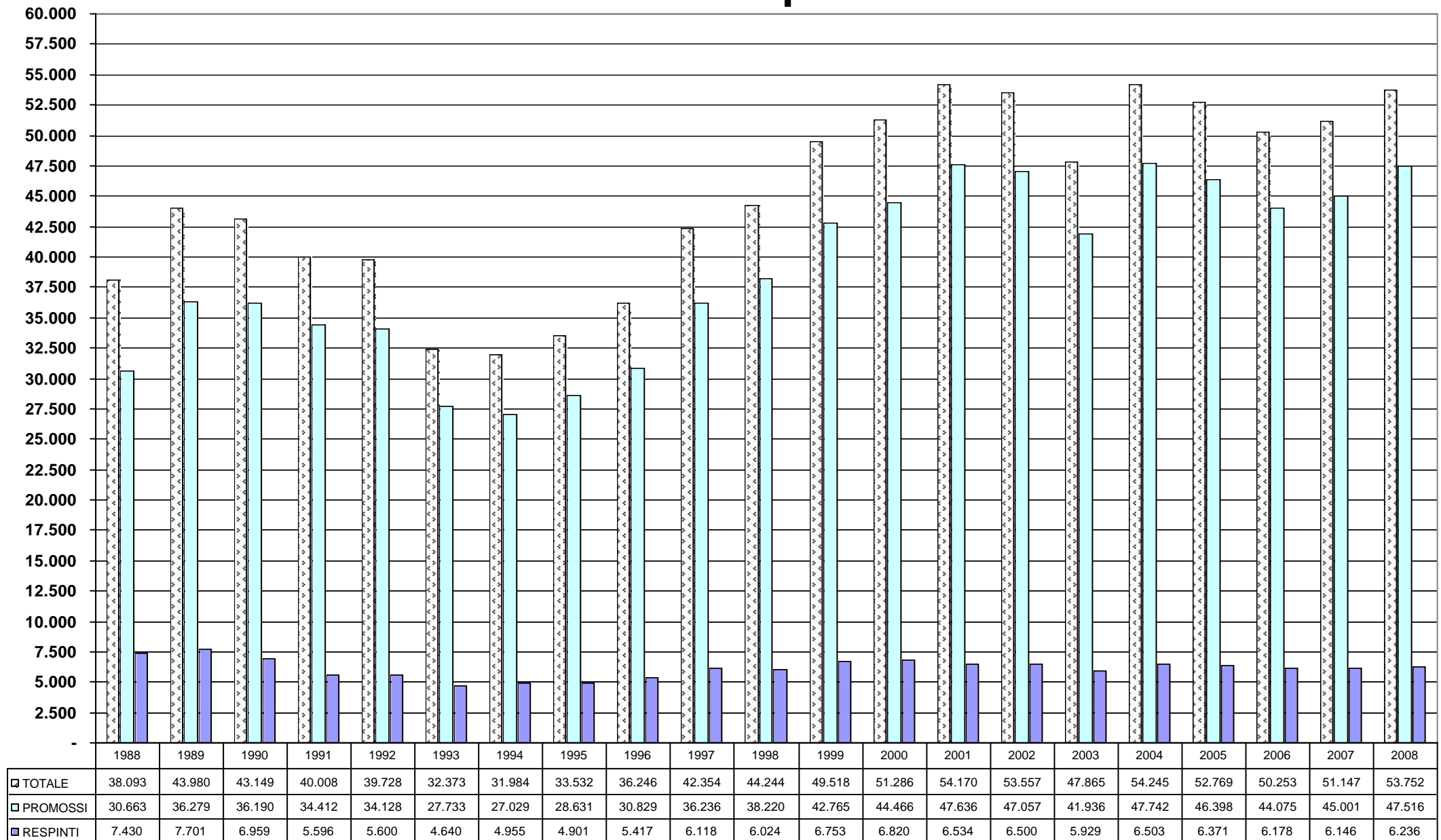
# Prove d'esame patenti C



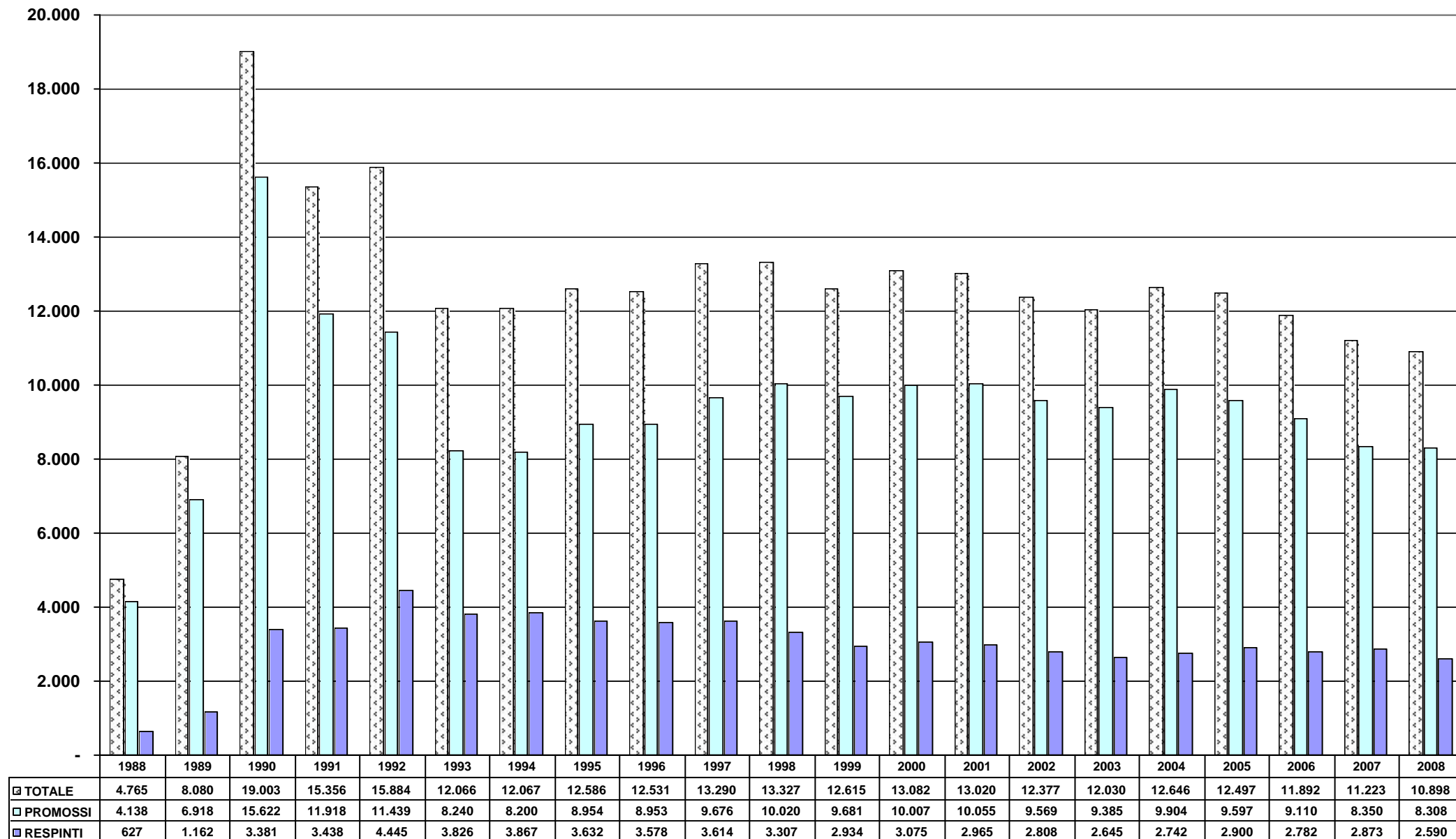
# Prove d'esame patenti D



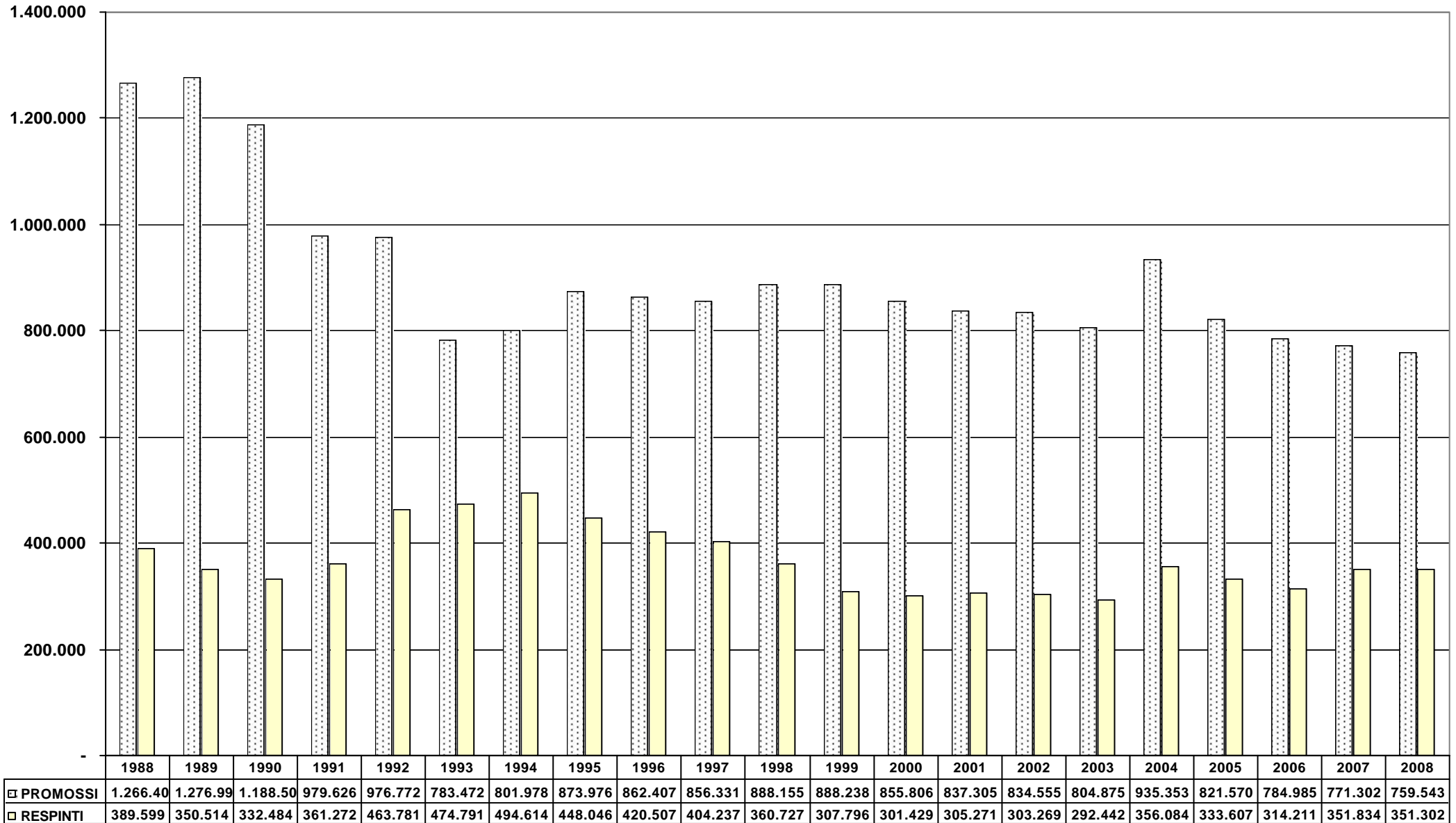
# Prove d'esame patenti E



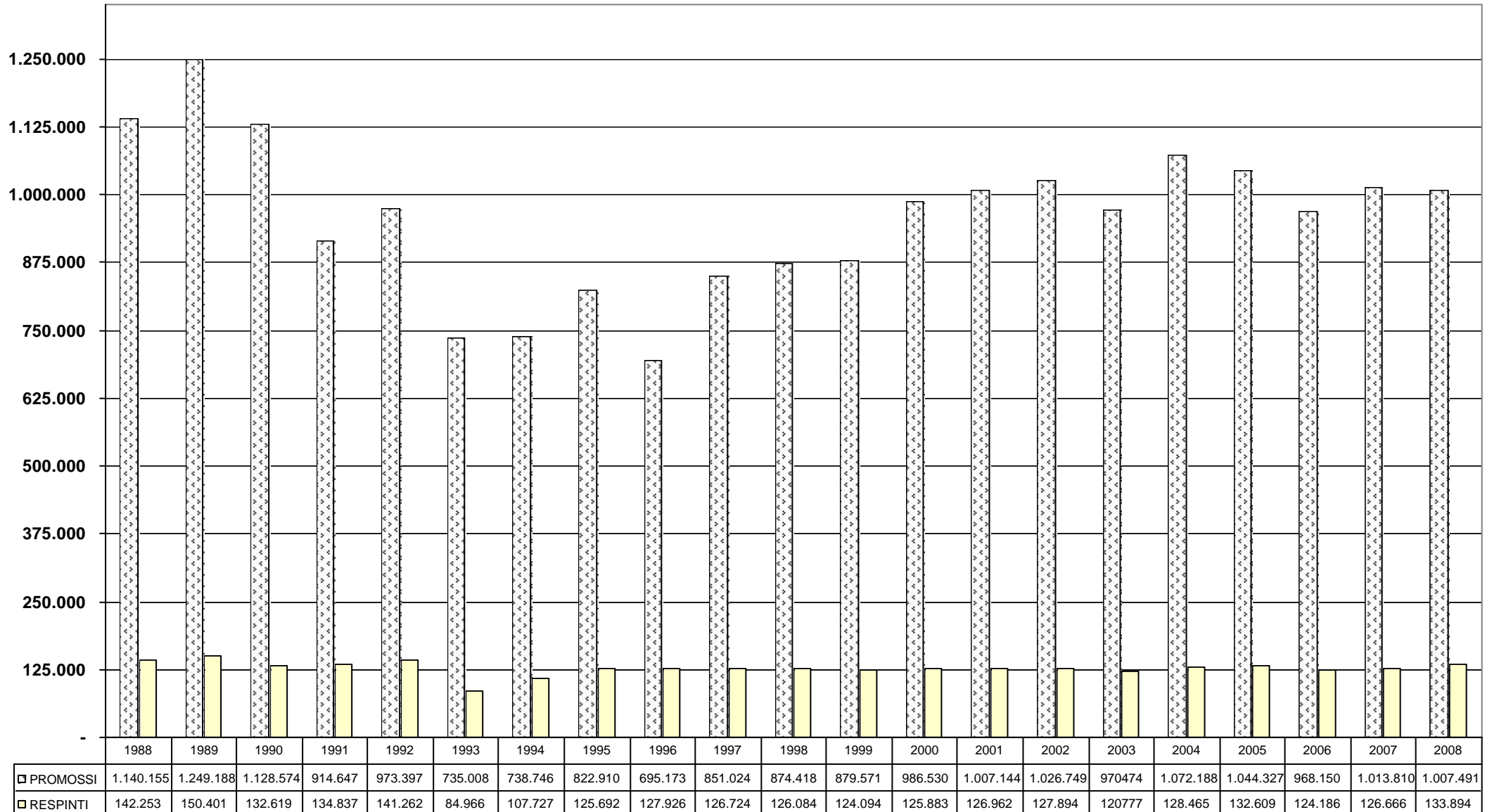
# Prove d'esame patenti speciali



# Esami teoria

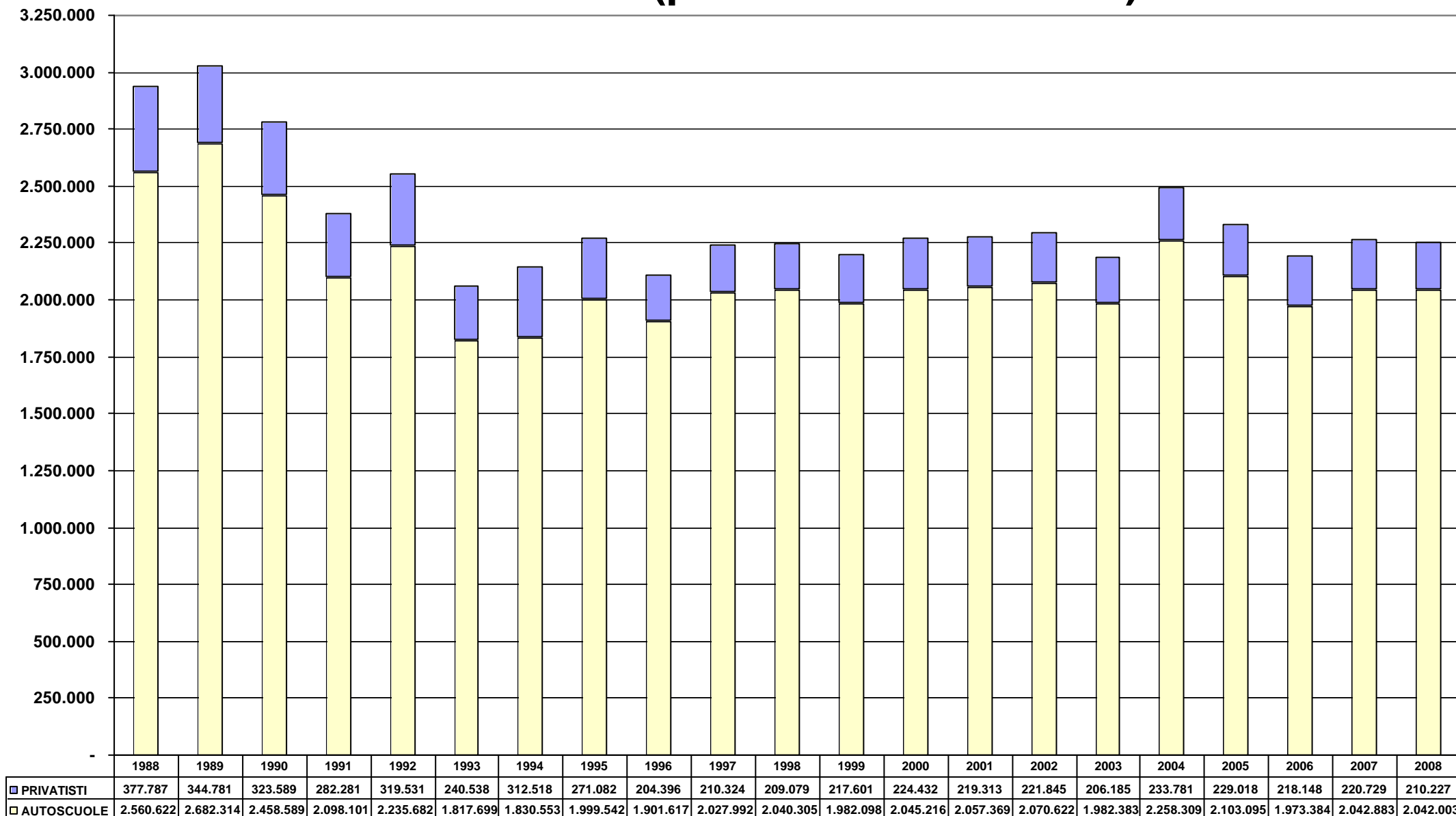


# Esami guida

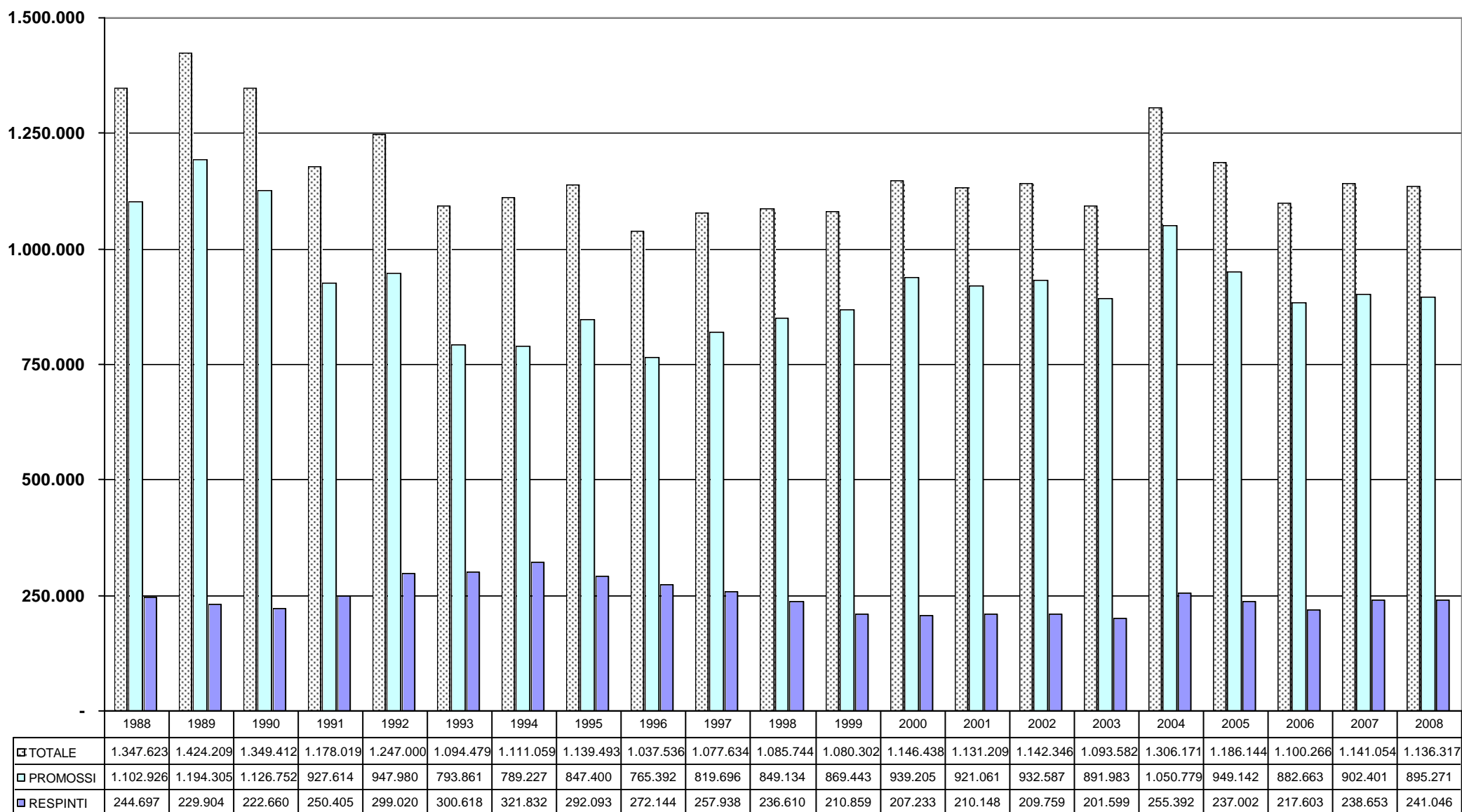




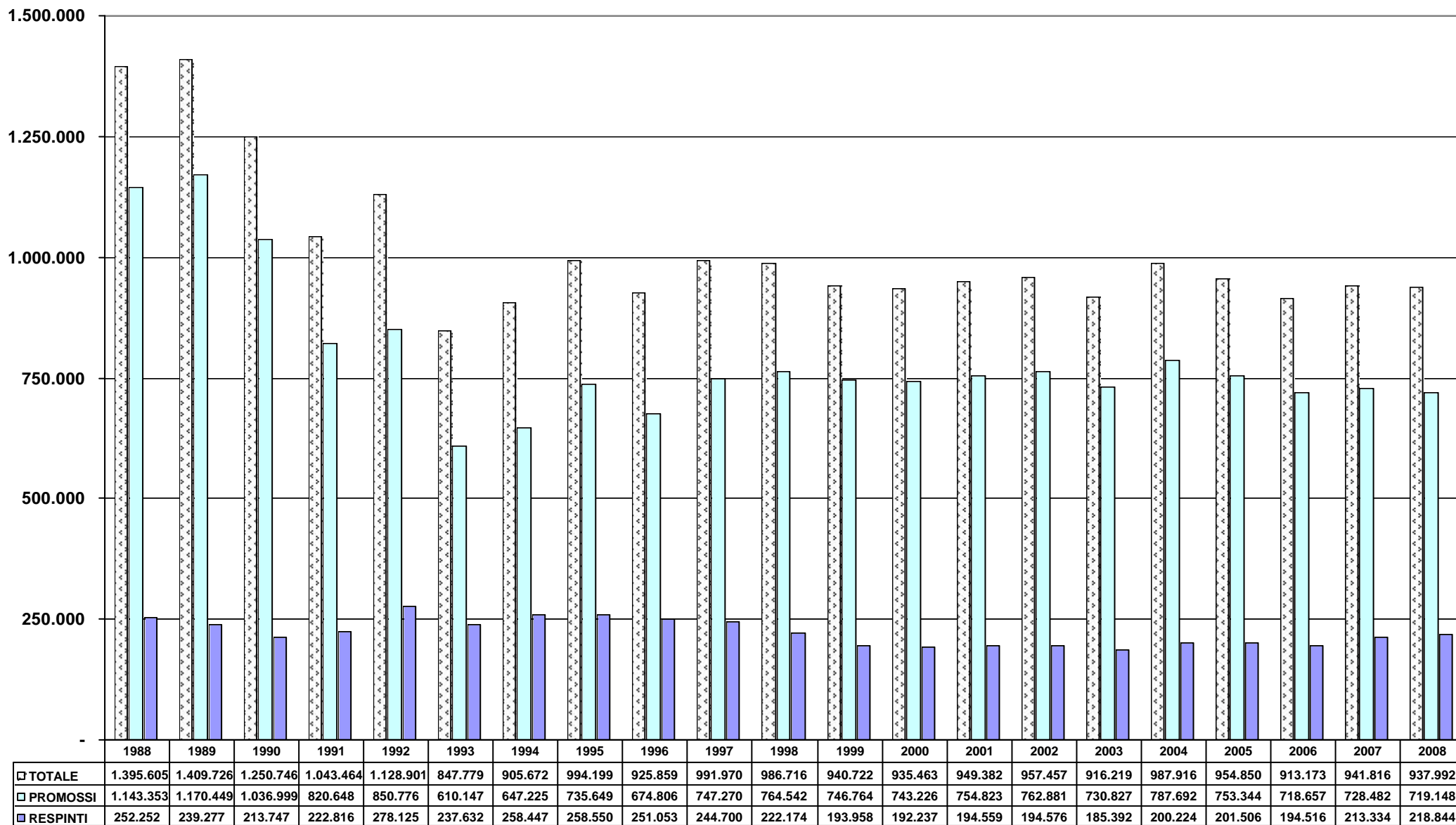
# Prove d'esame (privatisti / autoscuole)



# Prove d'esame patenti inferiori uomini



# Prove d'esame patenti inferiori donne



# **APPENDICE**

# ATTIVITA' AUTOSCUOLE

	<i>Scuole attive</i>	<i>Popolazione (*)</i>	<i>Abitanti x scuola</i>	<i>Tot.idonei guida</i>	<i>Idonei x scuola</i>	<i>Idonei x1000ab.</i>
AOSTA	12	126.512	10.543	1.915	160	15
<b>VALLE D'AOSTA</b>	<b>12</b>	<b>126.512</b>	<b>10.543</b>	<b>1.915</b>	<b>160</b>	<b>15</b>
ALESSANDRIA	52	437.113	8.406	5.402	104	12
ASTI	18	218.898	12.161	2.929	163	13
BIELLA	20	187.386	9.369	2.476	124	13
CUNEO	51	582.633	11.424	9.191	180	16
NOVARA	37	363.554	9.826	4.682	127	13
TORINO	262	2.286.048	8.725	32.258	123	14
VERBANIA	20	162.462	8.123	3.789	189	23
VERCELLI	17	177.440	10.438	2.845	167	16
<b>PIEMONTE</b>	<b>477</b>	<b>4.415.534</b>	<b>9.257</b>	<b>63.572</b>	<b>133</b>	<b>14</b>
BERGAMO	123	1.066.143	8.668	18.664	152	18
BRESCIA	142	1.219.057	8.585	17.331	122	14
COMO	66	581.147	8.805	8.796	133	15
CREMONA	30	357.581	11.919	5.636	188	16
LECCO	38	333.171	8.768	4.509	119	14
LODI	13	221.299	17.023	2.933	226	13
MILANO	348	3.915.911	11.253	50.063	144	13
MANTOVA	36	406.614	11.295	5.546	154	14
PAVIA	39	534.370	13.702	6.748	173	13
SONDRIO	16	181.582	11.349	2.841	178	16
VARESE	92	866.946	9.423	13.387	146	15
<b>LOMBARDIA</b>	<b>943</b>	<b>9.683.821</b>	<b>10.269</b>	<b>136.454</b>	<b>145</b>	<b>14</b>
BOLZANO	56	495.905	8.855	9.320	166	19
TRENTO	62	516.111	8.324	7.567	122	15
<b>TRENTINO A.A.</b>	<b>118</b>	<b>1.012.016</b>	<b>8.576</b>	<b>16.887</b>	<b>143</b>	<b>17</b>
BELLUNO	32	213.814	6.682	2.993	94	14
PADOVA	108	915.431	8.476	13.802	128	15
ROVIGO	40	246.482	6.162	3.650	91	15
TREVISO	115	873.898	7.599	14.903	130	17
VENEZIA	103	848.264	8.236	13.632	132	16
VICENZA	91	856.416	9.411	12.600	138	15
VERONA	109	901.818	8.274	13.131	120	15
<b>VENETO</b>	<b>598</b>	<b>4.856.123</b>	<b>8.121</b>	<b>74.711</b>	<b>125</b>	<b>15</b>
GORIZIA	18	141.935	7.885	2.033	113	14
PORDENONE	27	309.991	11.481	4.032	149	13
TRIESTE	18	236.694	13.150	3.479	193	15
UDINE	62	537.420	8.668	6.704	108	12
<b>FRIULI V.G.</b>	<b>125</b>	<b>1.226.040</b>	<b>9.808</b>	<b>16.248</b>	<b>130</b>	<b>13</b>
GENOVA	73	884.887	12.122	12.140	166	14
IMPERIA	17	219.940	12.938	2.888	170	13
LA SPEZIA	23	222.496	9.674	3.289	143	15
SAVONA	36	285.582	7.933	4.345	121	15
<b>LIGURIA</b>	<b>149</b>	<b>1.612.905</b>	<b>10.825</b>	<b>22.662</b>	<b>152</b>	<b>14</b>
BOLOGNA	89	970.500	10.904	12.165	137	13
FERRARA	49	356.555	7.277	4.415	90	12
FORLI	52	385.346	7.411	5.033	97	13
MODENA	65	682.913	10.506	8.418	130	12
PIACENZA	28	283.289	10.117	3.766	135	13
PARMA	46	429.395	9.335	5.166	112	12
RAVENNA	32	381.817	11.932	4.766	149	12
REGGIO EMILIA	64	514.303	8.036	6.709	105	13
RIMINI	38	300.416	7.906	6.120	161	20
<b>EMILIA ROMAGNA</b>	<b>463</b>	<b>4.304.534</b>	<b>9.297</b>	<b>56.558</b>	<b>122</b>	<b>13</b>
<b>ITALIA SETT.</b>	<b>2.885</b>	<b>27.237.485</b>	<b>9.441</b>	<b>389.007</b>	<b>135</b>	<b>14</b>

# ATTIVITA' AUTOSCUOLE

	<i>Scuole attive</i>	<i>Popolazione (*)</i>	<i>Abitanti x scuola</i>	<i>Tot.idonei guida</i>	<i>Idonei x scuola</i>	<i>Idonei x1000ab.</i>
AREZZO	43	344.233	8.005	5.416	126	16
FIRENZE	92	980.940	10.662	14.818	161	15
GROSSETO	23	224.578	9.764	3.081	134	14
LIVORNO	26	339.757	13.068	4.417	170	13
LUCCA	44	388.244	8.824	6.108	139	16
MASSA CARRARA	23	203.076	8.829	3.438	149	17
PISA	44	407.774	9.268	7.066	161	17
PRATO	26	245.656	9.448	3.086	119	13
PISTOIA	32	288.874	9.027	4.140	129	14
SIENA	27	267.775	9.918	3.902	145	15
<b>TOSCANA</b>	<b>380</b>	<b>3.690.907</b>	<b>9.713</b>	<b>55.472</b>	<b>146</b>	<b>15</b>
ANCONA	60	473.134	7.886	7.927	132	17
ASCOLI PICENO	54	387.820	7.182	6.498	120	17
MACERATA	49	321.185	6.555	5.302	108	17
PESARO	35	379.116	10.832	5.887	168	16
<b>MARCHE</b>	<b>198</b>	<b>1.561.255</b>	<b>7.885</b>	<b>25.614</b>	<b>129</b>	<b>16</b>
PERUGIA	86	657.607	7.647	9.977	116	15
TERNI	18	231.716	12.873	3.081	171	13
<b>UMBRIA</b>	<b>104</b>	<b>889.323</b>	<b>8.551</b>	<b>13.058</b>	<b>126</b>	<b>15</b>
FROSINONE	61	495.872	8.129	9.860	162	20
LATINA	72	541.209	7.517	13.203	183	24
RIETI	17	158.190	9.305	2.533	149	16
ROMA	435	4.077.931	9.375	75.937	175	19
VITERBO	35	313.298	8.951	5.055	144	16
<b>LAZIO</b>	<b>620</b>	<b>5.586.500</b>	<b>9.010</b>	<b>106.588</b>	<b>172</b>	<b>19</b>
L'AQUILA	34	308.206	9.065	5.524	162	18
CHIETI	52	395.292	7.602	6.581	127	17
PESCARA	38	317.002	8.342	5.778	152	18
TERAMO	27	307.480	11.388	4.821	179	16
<b>ABRUZZO</b>	<b>151</b>	<b>1.327.980</b>	<b>8.795</b>	<b>22.704</b>	<b>150</b>	<b>17</b>
CAMPOBASSO	29	231.547	7.984	3.969	137	17
ISERNIA	13	88.920	6.840	2.249	173	25
<b>MOLISE</b>	<b>42</b>	<b>320.467</b>	<b>7.630</b>	<b>6.218</b>	<b>148</b>	<b>19</b>
<b>ITALIA CENTRALE</b>	<b>1.495</b>	<b>13.376.432</b>	<b>8.947</b>	<b>229.654</b>	<b>154</b>	<b>17</b>
AVELLINO	66	439.002	6.652	6.805	103	16
BENEVENTO	49	288.823	5.894	5.162	105	18
CASERTA	112	899.995	8.036	21.684	194	24
NAPOLI	324	3.079.931	9.506	77.065	238	25
SALERNO	132	1.103.564	8.360	22.556	171	20
<b>CAMPANIA</b>	<b>683</b>	<b>5.811.315</b>	<b>8.509</b>	<b>133.272</b>	<b>195</b>	<b>23</b>
MATERA	42	203.784	4.852	3.862	92	19
POTENZA	59	386.651	6.553	6.840	116	18
<b>BASILICATA</b>	<b>101</b>	<b>590.435</b>	<b>5.846</b>	<b>10.702</b>	<b>106</b>	<b>18</b>
BARI	162	1.599.701	9.875	29.002	179	18
BRINDISI	54	402.711	7.458	7.908	146	20
FOGGIA	86	682.107	7.931	13.157	153	19
LECCE	130	811.464	6.242	14.487	111	18
TARANTO	73	580.364	7.950	9.719	133	17
<b>PUGLIA</b>	<b>505</b>	<b>4.076.347</b>	<b>8.072</b>	<b>74.273</b>	<b>147</b>	<b>18</b>
COSENZA	125	732.129	5.857	13.665	109	19
CATANZARO	58	367.490	6.336	6.584	114	18
CROTONE	30	172.816	5.761	3.653	122	21
REGGIO CALABRIA	79	566.598	7.172	11.354	144	20
VIBO VALENTIA	29	167.393	5.772	2.735	94	16
<b>CALABRIA</b>	<b>321</b>	<b>2.006.426</b>	<b>6.251</b>	<b>37.991</b>	<b>118</b>	<b>19</b>
<b>ITALIA MERID.</b>	<b>1.610</b>	<b>12.484.523</b>	<b>7.754</b>	<b>256.238</b>	<b>159</b>	<b>21</b>

# ATTIVITA' AUTOSCUOLE

	<i>Scuole attive</i>	<i>Popolazione (*)</i>	<i>Abitanti x scuola</i>	<i>Tot.idonei guida</i>	<i>Idonei x scuola</i>	<i>Idonei x1000ab.</i>
<i>AGRIGENTO</i>	71	455.200	6.411	8.660	122	19
<i>CALTANISSETTA</i>	45	272.283	6.051	5.146	114	19
<i>CATANIA</i>	157	1.082.764	6.897	26.670	170	25
<i>ENNA</i>	49	173.581	3.542	3.431	70	20
<i>MESSINA</i>	83	654.073	7.880	12.257	148	19
<i>PALERMO</i>	174	1.243.436	7.146	28.433	163	23
<i>RAGUSA</i>	50	312.849	6.257	6.169	123	20
<i>SIRACUSA</i>	59	401.768	6.810	8.466	143	21
<i>TRAPANI</i>	66	435.783	6.603	8.165	124	19
<b>SICILIA</b>	<b>754</b>	<b>5.031.737</b>	<b>6.673</b>	<b>107.397</b>	<b>142</b>	<b>21</b>
<i>CAGLIARI</i>	90	558.537	6.206	11.654	129	21
<i>NUORO</i>	33	161.461	4.893	3.693	112	23
<i>ORISTANO</i>	21	167.502	7.976	2.559	122	15
<i>SASSARI</i>	46	335.831	7.301	7.289	158	22
<b>SARDEGNA</b>	<b>190</b>	<b>1.223.331</b>	<b>6.439</b>	<b>25.195</b>	<b>133</b>	<b>21</b>
<i>ITALIA INSULARE</i>	944	6.255.068	6.626	132.592	140	21
<b>NAZIONALE</b>	<b>6.934</b>	<b>59.353.508</b>	<b>8.560</b>	<b>1.007.491</b>	<b>145</b>	<b>17</b>

(\*) FONTE I.S.T.A.T. (Situazione al 30-06-2008 dati provvisori)

## Esiti esami Certificati Idoneità alla Guida per ciclomotori

	TOTALE PROVE	TOTALE IDONEI		TOTALE RESPINTI	
		N.	%	N.	%
AOSTA	894	597	66,78	297	33,22
<b>VALLE D'AOSTA</b>	<b>894</b>	<b>597</b>	<b>66,78</b>	<b>297</b>	<b>33,22</b>
ALESSANDRIA	2.255	1.611	71,44	644	28,56
ASTI	1.226	836	68,19	390	31,81
BIELLA	1.554	1.056	67,95	498	32,05
CUNEO	3.660	2.556	69,84	1.104	30,16
NOVARA	1.558	1.034	66,37	524	33,63
TORINO	4.589	3.355	73,11	1.234	26,89
VERBANIA	1.312	894	68,14	418	31,86
VERCELLI	1.039	689	66,31	350	33,69
<b>PIEMONTE</b>	<b>17.193</b>	<b>12.031</b>	<b>69,98</b>	<b>5.162</b>	<b>30,02</b>
BERGAMO	7.011	4.959	70,73	2.052	29,27
BRESCIA	5.998	4.193	69,91	1.805	30,09
COMO	2.511	1.787	71,17	724	28,83
CREMONA	1.758	1.257	71,50	501	28,50
LECCO	2.127	1.557	73,20	570	26,80
LODI	958	633	66,08	325	33,92
MILANO	13.070	9.653	73,86	3.417	26,14
MANTOVA	1.891	1.368	72,34	523	27,66
PAVIA	2.410	1.653	68,59	757	31,41
SONDRIO	1.294	947	73,18	347	26,82
VARESE	4.632	3.400	73,40	1.232	26,60
<b>LOMBARDIA</b>	<b>43.660</b>	<b>31.407</b>	<b>71,94</b>	<b>12.253</b>	<b>28,06</b>
BOLZANO	4.104	2.863	69,76	1.241	30,24
TRENTO	3.634	2.665	73,34	969	26,66
<b>TRENTINO A.A.</b>	<b>7.738</b>	<b>5.528</b>	<b>71,44</b>	<b>2.210</b>	<b>28,56</b>
BELLUNO	1.442	1.026	71,15	416	28,85
PADOVA	5.013	3.608	71,97	1.405	28,03
ROVIGO	1.479	991	67,00	488	33,00
TREVISO	4.052	2.903	71,64	1.149	28,36
VENEZIA	3.382	2.380	70,37	1.002	29,63
VICENZA	6.156	4.608	74,85	1.548	25,15
VERONA	5.671	4.002	70,57	1.669	29,43
<b>VENETO</b>	<b>27.195</b>	<b>19.518</b>	<b>71,77</b>	<b>7.677</b>	<b>28,23</b>
GORIZIA	681	482	70,78	199	29,22
PORDENONE	1.282	1.009	78,71	273	21,29
TRIESTE	1.045	718	68,71	327	31,29
UDINE	2.067	1.514	73,25	553	26,75
<b>FRIULI V.G.</b>	<b>5.075</b>	<b>3.723</b>	<b>73,36</b>	<b>1.352</b>	<b>26,64</b>
GENOVA	3.583	2.527	70,53	1.056	29,47
IMPERIA	1.494	1.025	68,61	469	31,39
LA SPEZIA	1.023	688	67,25	335	32,75
SAVONA	1.835	1.240	67,57	595	32,43
<b>LIGURIA</b>	<b>7.935</b>	<b>5.480</b>	<b>69,06</b>	<b>2.455</b>	<b>30,94</b>
BOLOGNA	4.039	2.676	66,25	1.363	33,75
FERRARA	1.429	1.041	72,85	388	27,15
FORLI	2.831	1.874	66,20	957	33,80
MODENA	3.729	2.570	68,92	1.159	31,08
PIACENZA	1.228	823	67,02	405	32,98
PARMA	2.282	1.474	64,59	808	35,41
RAVENNA	2.052	1.407	68,57	645	31,43
REGGIO EMILIA	2.813	1.916	68,11	897	31,89
RIMINI	2.808	1.985	70,69	823	29,31
<b>EMILIA ROMAGNA</b>	<b>23.211</b>	<b>15.766</b>	<b>67,92</b>	<b>7.445</b>	<b>32,08</b>
<b>ITALIA SETT.</b>	<b>132.901</b>	<b>94.050</b>	<b>70,77</b>	<b>38.851</b>	<b>29,23</b>



## Esiti esami Certificati Idoneità alla Guida per ciclomotori

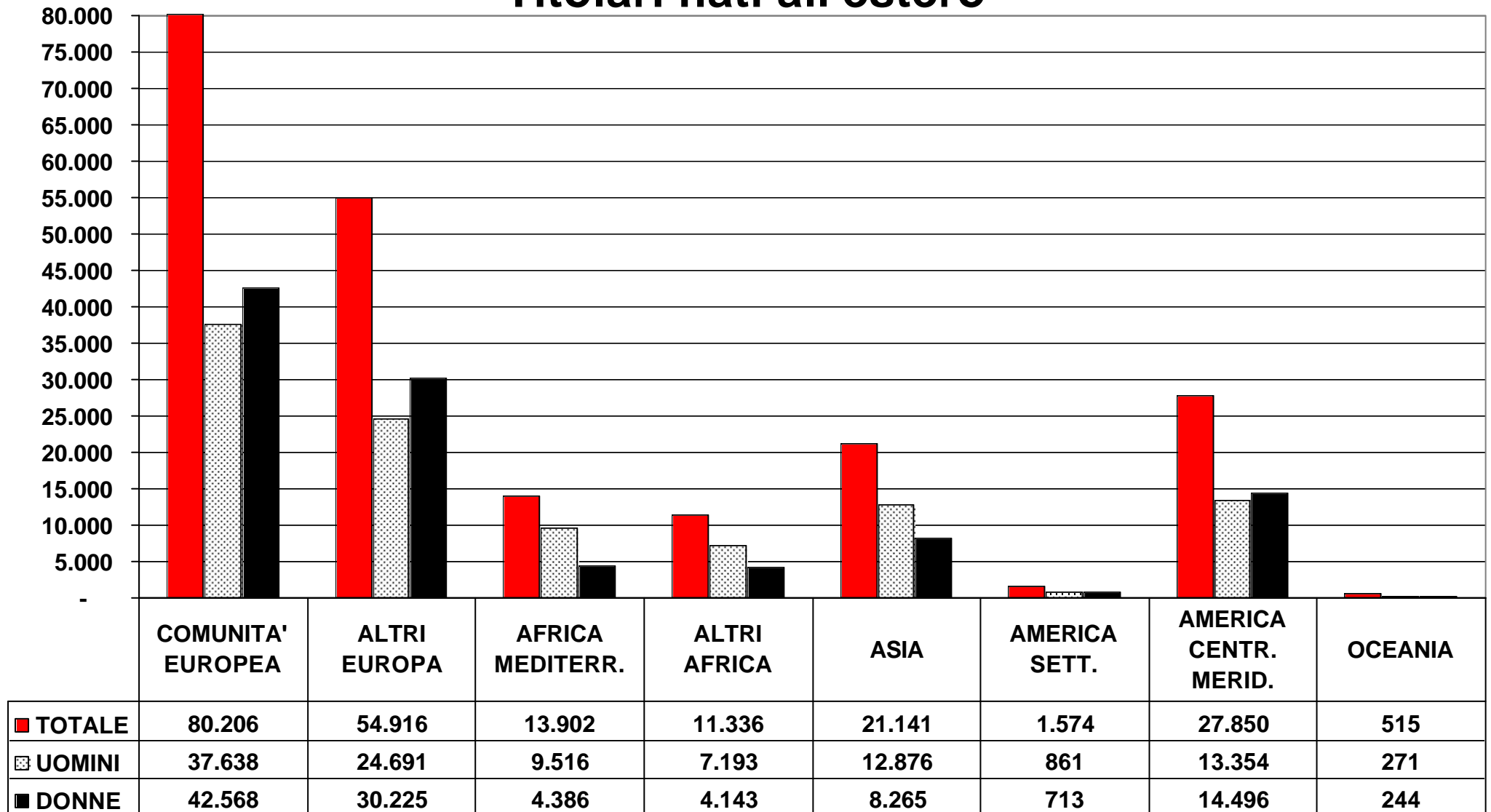
	TOTALE PROVE	TOTALE IDONEI		TOTALE RESPINTI	
		N.	%	N.	%
AREZZO	2.842	1.862	65,52	980	34,48
FIRENZE	6.080	4.547	74,79	1.533	25,21
GROSSETO	1.519	1.021	67,22	498	32,78
LIVORNO	2.332	1.637	70,20	695	29,80
LUCCA	3.009	2.023	67,23	986	32,77
MASSA CARRARA	1.374	930	67,69	444	32,31
PISA	2.827	2.065	73,05	762	26,95
PRATO	1.549	1.073	69,27	476	30,73
PISTOIA	1.663	1.153	69,33	510	30,67
SIENA	1.700	1.103	64,88	597	35,12
<b>TOSCANA</b>	<b>24.895</b>	<b>17.414</b>	<b>69,95</b>	<b>7.481</b>	<b>30,05</b>
ANCONA	3.400	2.499	73,50	901	26,50
ASCOLI PICENO	2.896	2.040	70,44	856	29,56
MACERATA	2.311	1.596	69,06	715	30,94
PESARO	3.268	2.324	71,11	944	28,89
<b>MARCHE</b>	<b>11.875</b>	<b>8.459</b>	<b>71,23</b>	<b>3.416</b>	<b>28,77</b>
PERUGIA	4.305	3.027	70,31	1.278	29,69
TERNI	1.413	938	66,38	475	33,62
<b>UMBRIA</b>	<b>5.718</b>	<b>3.965</b>	<b>69,34</b>	<b>1.753</b>	<b>30,66</b>
FROSINONE	2.583	1.893	73,29	690	26,71
LATINA	3.380	2.794	82,66	586	17,34
RIETI	1.043	654	62,70	389	37,30
ROMA	14.204	10.494	73,88	3.710	26,12
VITERBO	2.688	1.932	71,88	756	28,13
<b>LAZIO</b>	<b>23.898</b>	<b>17.767</b>	<b>74,35</b>	<b>6.131</b>	<b>25,65</b>
L'AQUILA	1.599	1.110	69,42	489	30,58
CHIETI	2.456	1.697	69,10	759	30,90
PESCARA	1.933	1.329	68,75	604	31,25
TERAMO	1.905	1.234	64,78	671	35,22
<b>ABRUZZO</b>	<b>7.893</b>	<b>5.370</b>	<b>68,03</b>	<b>2.523</b>	<b>31,97</b>
CAMPOBASSO	1.604	1.034	64,46	570	35,54
ISERNIA	497	341	68,61	156	31,39
<b>MOLISE</b>	<b>2.101</b>	<b>1.375</b>	<b>65,45</b>	<b>726</b>	<b>34,55</b>
<b>ITALIA CENTRALE</b>	<b>76.380</b>	<b>54.350</b>	<b>71,16</b>	<b>22.030</b>	<b>28,84</b>
AVELLINO	1.933	1.281	66,27	652	33,73
BENEVENTO	1.689	1.153	68,27	536	31,73
CASERTA	3.697	2.928	79,20	769	20,80
NAPOLI	10.596	8.645	81,59	1.951	18,41
SALERNO	3.101	2.165	69,82	936	30,18
<b>CAMPANIA</b>	<b>21.016</b>	<b>16.172</b>	<b>76,95</b>	<b>4.844</b>	<b>23,05</b>
MATERA	917	664	72,41	253	27,59
POTENZA	1.413	957	67,73	456	32,27
<b>BASILICATA</b>	<b>2.330</b>	<b>1.621</b>	<b>69,57</b>	<b>709</b>	<b>30,43</b>
BARI	5.155	4.024	78,06	1.131	21,94
BRINDISI	1.926	1.567	81,36	359	18,64
FOGGIA	1.929	1.408	72,99	521	27,01
LECCE	5.448	4.151	76,19	1.297	23,81
TARANTO	1.688	1.182	70,02	506	29,98
<b>PUGLIA</b>	<b>16.146</b>	<b>12.332</b>	<b>76,38</b>	<b>3.814</b>	<b>23,62</b>
COSENZA	2.393	1.736	72,54	657	27,46
CATANZARO	1.377	985	71,53	392	28,47
CROTONE	470	318	67,66	152	32,34
REGGIO CALABRIA	2.189	1.652	75,47	537	24,53
VIBO VALENTIA	762	585	76,77	177	23,23
<b>CALABRIA</b>	<b>7.191</b>	<b>5.276</b>	<b>73,37</b>	<b>1.915</b>	<b>26,63</b>
<b>ITALIA MERID.</b>	<b>46.683</b>	<b>35.401</b>	<b>75,83</b>	<b>11.282</b>	<b>24,17</b>

## Esiti esami Certificati Idoneità alla Guida per ciclomotori

	TOTALE PROVE	TOTALE IDONEI		TOTALE RESPINTI	
		N.	%	N.	%
<i>AGRIGENTO</i>	4.480	3.150	70,31	1.330	29,69
<i>CALTANISSETTA</i>	2.312	1.661	71,84	651	28,16
<i>CATANIA</i>	5.174	3.845	74,31	1.329	25,69
<i>ENNA</i>	1.327	966	72,80	361	27,20
<i>MESSINA</i>	3.277	2.389	72,90	888	27,10
<i>PALERMO</i>	5.742	4.535	78,98	1.207	21,02
<i>RAGUSA</i>	3.638	2.655	72,98	983	27,02
<i>SIRACUSA</i>	3.839	2.596	67,62	1.243	32,38
<i>TRAPANI</i>	4.665	3.203	68,66	1.462	31,34
<b>SICILIA</b>	<b>34.454</b>	<b>25.000</b>	<b>72,56</b>	<b>9.454</b>	<b>27,44</b>
<i>CAGLIARI</i>	1.987	1.352	68,04	635	31,96
<i>NUORO</i>	642	445	69,31	197	30,69
<i>ORISTANO</i>	522	359	68,77	163	31,23
<i>SASSARI</i>	1.864	1.140	61,16	724	38,84
<b>SARDEGNA</b>	<b>5.015</b>	<b>3.296</b>	<b>65,72</b>	<b>1.719</b>	<b>34,28</b>
<b>ITALIA INSULARE</b>	<b>39.469</b>	<b>28.296</b>	<b>71,69</b>	<b>11.173</b>	<b>28,31</b>
<b>NAZIONALE</b>	<b>295.433</b>	<b>212.097</b>	<b>71,79</b>	<b>83.336</b>	<b>28,21</b>

# PATENTI EMESSE A SEGUITO ESAME 2008

## Titolari nati all'estero



# PATENTI EMESSE A SEGUITO ESAME 2008

## Fasce d'età

