

# Ministero delle Infrastrutture e dei Trasporti

**DIPARTIMENTO PER I TRASPORTI, LA NAVIGAZIONE  
ED I SISTEMI INFORMATIVI E STATISTICI**  
Direzione Generale per la Motorizzazione  
Centro Elaborazione Dati  
Ufficio Statistiche

## **ESITI ESAMI 2009**



Statistica delle attività svolte nel 2009 per  
il conseguimento delle patenti di guida

# PRESENTAZIONE

Con la presente pubblicazione si espongono i risultati delle elaborazioni statistiche riguardanti l'attività svolta dagli Uffici Periferici del Dipartimento per i Trasporti Terrestri nel 2009, per il conseguimento delle patenti di guida.

Come per gli anni precedenti, l'attenzione è stata rivolta specificamente alle prove d'esame che sono state suddivise in base alle modalità di presentazione delle domande (privatisti, autoscuole), alle diverse categorie di patente (A-B-C-D-E-Speciali) al tipo di esame (teoria, guida), agli esiti degli esami (idonei, respinti) e al sesso dei candidati.

Le tabelle della presente pubblicazione forniscono, come di consueto, i dati secondo aggregazioni provinciali e regionali, con ulteriori riepiloghi parziali (Italia Settentrionale, Centrale, Meridionale, Insulare) e complessivi (valore nazionale), unendo al dato assoluto il corrispondente valore percentuale.

Si è inoltre provveduto ad aggiornare le statistiche storiche al Capitolo VI con gli esiti esami del 2009, nell'intento di fornire un valido strumento di comparazione che permetta di seguire l'evoluzione dei dati a partire dal 1989.

Al fine di facilitare la consultazione dei dati, sono stati prodotti grafici di chiara ed immediata lettura, dai quali possono essere tratte interessanti considerazioni sintetiche.

In particolare, nell'appendice, gli ultimi due grafici ripartiscono le patenti emesse per fasce d'età ed in base alla nazionalità dei patentati.

## AVVERTENZE

Nella presente edizione non vengono formulati commenti sui dati raccolti, ritenendo sufficienti le elaborazioni eseguite.

Per quanto attiene alle ripartizioni territoriali, sembra utile precisare che esse sono state definite secondo le seguenti aggregazioni:

**ITALIA SETTENTRIONALE:** Piemonte, Val D' Aosta, Lombardia, Trentino A.A, Friuli V.G., Veneto, Liguria, Emilia Romagna .

**ITALIA CENTRALE :** Marche, Umbria, Toscana, Abruzzo, Molise, Lazio

**ITALIA MERIDIONALE :** Campania, Basilicata, Puglia, Calabria.

**ITALIA INSULARE:** Sicilia, Sardegna.

# INDICE

## Capitolo I - Andamento complessivo delle prove d'esame -

Grafico delle prove d'esame distinto in base alle modalità di presentazione delle domande .....	pag. 3
Tabella riassuntiva delle prove d'esame complessivamente eseguite distinta tra privatisti ed autoscuole.....	pag. 4
Tabella riassuntiva delle prove d'esame complessivamente eseguite distinta tra prove di teoria e di guida .....	pag. 7
Tabella riassuntiva delle prove d'esame complessivamente eseguite distinta tra idonei e respinti .....	pag.10
Grafico delle prove d'esame distinto tra idonei e respinti .....	pag.13
Grafico delle prove d'esame distinto tra uomini e donne e suddiviso tra categorie inferiori (A-B-BE) ed altre categorie (C-D-E-Speciali) .....	pag.14

## Capitolo II -Esami di teoria -

Grafico degli esiti degli esami di teoria distinto tra idonei e respinti .....	pag.16
Tabella esiti degli esami di teoria distinta tra idonei e respinti.....	pag.17
Tabella esiti degli esami di teoria distinti tra privatisti ed autoscuole.....	pag.20
Tabella esiti degli esami di teoria di candidati di sesso maschile distinta tra categorie inferiori (A-B-BE) ed altre categorie (C-D-E-Speciali).....	pag.23
Tabella esiti degli esami di teoria di candidati di sesso femminile distinta tra categorie inferiori ed altre categorie.....	pag.26

### **Capitolo III - Esami di guida -**

Grafico esiti degli esami di guida distinto tra idonei e respinti .....	pag.30
Tabella esiti esami di guida distinta tra idonei e respinti .....	pag.31
Tabella esiti degli esami di guida distinta tra privatisti ed autoscuole .....	pag.34
Tabella esiti degli esami di teoria di candidati di sesso maschile distinta tra categorie inferiori (A-B-BE) ed altre categorie (C-D-E-Speciali) .....	pag.37
Tabella esiti degli esami di guida di candidati di sesso femminile distinta tra categorie inferiori (A-B-BE) ed altre categorie (C-D-E-Speciali) .....	pag.40

### **Capitolo IV - Riepilogo patenti -**

Tabella esiti esami patenti A e B distinta tra teoria e guida (Idonei e respinti) .....	pag.44
Tabella esiti esami patente C distinta tra teoria e guida (Idonei e respinti) .....	pag.46
Tabella esiti esami patente D distinta tra teoria e guida (Idonei e respinti) .....	pag.49
Tabella esiti esami patenti E (BE-CE-DE) distinta tra teoria e guida (Idonei e respinti) .....	pag.52
Tabella esiti esami patenti speciali distinta tra teoria e guida (Idonei e respinti) .....	pag.55

## Capitolo V - Statistiche Storiche -

Grafico delle prove d'esame (teoria+guida) dal 1989.....	pag.59
Grafico prove d'esame patenti "A" dal 1989.....	pag.60
Grafico prove d'esame patenti "B" dal 1989.....	pag.61
Grafico prove d'esame patenti "C" dal 1989.....	pag.62
Grafico prove d'esame patenti "D" dal 1989.....	pag.63
Grafico prove d'esame patenti "E" dal 1989.....	pag.64
Grafico prove d'esame patenti "Speciali" dal 1989.....	pag.65
Grafico esiti esami di teoria dal 1989.....	pag.66
Grafico esiti esami di guida dal 1989.....	pag.67
Grafico prove d'esame dal 1989 distinto tra Privatisti ed autoscuole .....	pag.68
Grafico esiti esami di patenti inferiori (A-B-BE) di candidati di sesso maschile dal 1989.....	pag.69
Grafico esiti esami di patenti inferiori (A-B-BE) di candidati di sesso femminile dal 1989.....	pag.70

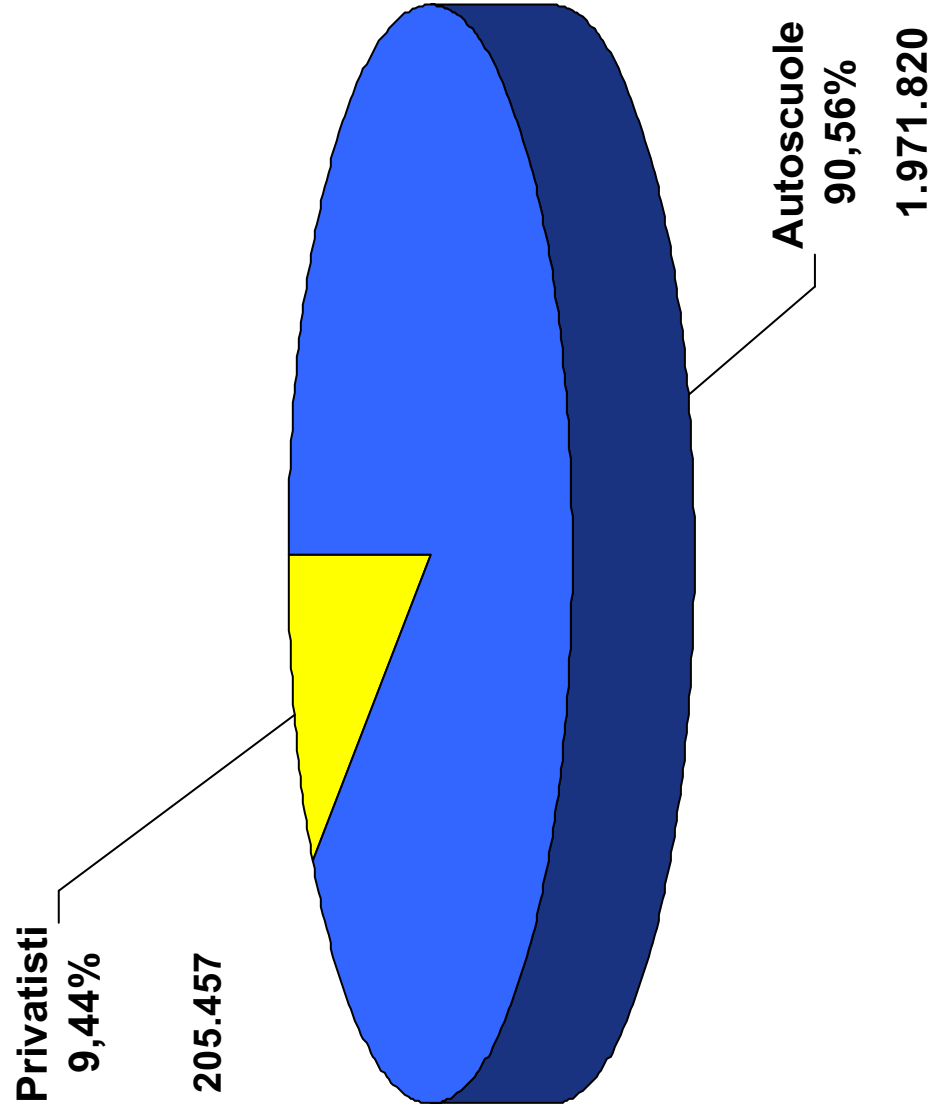
## APPENDICE

Tabella attività autoscuole .....	pag.72
Esiti esami Certificati di Idoneità alla Guida per ciclomotori .....	pag.75
Grafico patenti emesse complessivamente per titolari nati all'estero .....	pag.78
Grafico patenti emesse complessivamente distinte per fasce di età .....	pag.79

# **CAPITOLO I**

**ANDAMENTO COMPLESSIVO  
DELLE PROVE D'ESAME**

# Prove d'esame 2009





# PROVE D'ESAME

	TOTALE		PRIVATISTI		AUTOSCUOLE	
	N.		N.	%	N.	%
AOSTA	4.361		699	16,03	3.662	83,97
<b>VALLE D'AOSTA</b>	<b>4.361</b>		<b>699</b>	<b>16,03</b>	<b>3.662</b>	<b>83,97</b>
ALESSANDRIA	13.085		332	2,54	12.753	97,46
ASTI	6.896		216	3,13	6.680	96,87
BIELLA	5.730		445	7,77	5.285	92,23
CUNEO	20.214		2.121	10,49	18.093	89,51
NOVARA	10.827		1.038	9,59	9.789	90,41
TORINO	76.785		3.216	4,19	73.569	95,81
VERBANIA	8.036		313,00	3,89	7.723	96,11
VERCELLI	5.714		507	8,87	5.207	91,13
<b>PIEMONTE</b>	<b>147.287</b>		<b>8.188</b>	<b>5,56</b>	<b>139.099</b>	<b>94,44</b>
BERGAMO	38.565		2.636	6,84	35.929	93,16
BRESCIA	42.493		1.837	4,32	40.656	95,68
COMO	19.421		1.474	7,59	17.947	92,41
CREMONA	11.065		773	6,99	10.292	93,01
LECCO	9.617		790	8,21	8.827	91,79
LODI	6.511		433	6,65	6.078	93,35
MILANO	115.145		9.086	7,89	106.059	92,11
MANTOVA	13.934		770	5,53	13.164	94,47
PAVIA	14.565		1.633	11,21	12.932	88,79
SONDRIO	6.152		245	3,98	5.907	96,02
VARESE	27.393		1.053	3,84	26.340	96,16
<b>LOMBARDIA</b>	<b>304.861</b>		<b>20.730</b>	<b>6,80</b>	<b>284.131</b>	<b>93,20</b>
BOLZANO	20.713		1.350	6,52	19.363	93,48
TRENTO	19.117		1.339	7,00	17.778	93,00
<b>TRENTINO A.A.</b>	<b>39.830</b>		<b>2.689</b>	<b>6,75</b>	<b>37.141</b>	<b>93,25</b>
BELLUNO	7.742		1.411	18,23	6.331	81,77
PADOVA	30.116		1.952	6,48	28.164	93,52
ROVIGO	8.666		144	1,66	8.522	98,34
TREVISO	31.918		532	1,67	31.386	98,33
VENEZIA	28.879		640	2,22	28.239	97,78
VICENZA	27.224		1.045	3,84	26.179	96,16
VERONA	33.943		4.034	11,88	29.909	88,12
<b>VENETO</b>	<b>168.488</b>		<b>9.758</b>	<b>5,79</b>	<b>158.730</b>	<b>94,21</b>
GORIZIA	4.329		437	10,09	3.892	89,91
PORDENONE	8.364		1.091	13,04	7.273	86,96
TRIESTE	7.498		2.104	28,06	5.394	71,94
UDINE	16.251		414	2,55	15.837	97,45
<b>FRIULI V.G.</b>	<b>36.442</b>		<b>4.046</b>	<b>11,10</b>	<b>32.396</b>	<b>88,90</b>
GENOVA	30.195		2.883	9,55	27.312	90,45
IMPERIA	7.715		1.430	18,54	6.285	81,46
LA SPEZIA	7.431		584	7,86	6.847	92,14
SAVONA	9.677		1.302	13,45	8.375	86,55
<b>LIGURIA</b>	<b>55.018</b>		<b>6.199</b>	<b>11,27</b>	<b>48.819</b>	<b>88,73</b>
BOLOGNA	27.258		1.190	4,37	26.068	95,63
FERRARA	10.336		458	4,43	9.878	95,57
FORLI	13.072		456	3,49	12.616	96,51
MODENA	20.221		857	4,24	19.364	95,76
PIACENZA	9.005		775	8,61	8.230	91,39
PARMA	13.398		585	4,37	12.813	95,63
RAVENNA	11.548		1.212	10,50	10.336	89,50
REGGIO EMILIA	15.796		2.235	14,15	13.561	85,85
RIMINI	12.661		760	6,00	11.901	94,00
<b>EMILIA ROMAGNA</b>	<b>133.295</b>		<b>8.528</b>	<b>6,40</b>	<b>124.767</b>	<b>93,60</b>
<b>ITALIA SETT.</b>	<b>889.582</b>		<b>60.837</b>	<b>6,84</b>	<b>828.745</b>	<b>93,16</b>

# PROVE D'ESAME

	TOTALE		PRIVATISTI		AUTOSCUOLE	
	N.		N.	%	N.	%
AREZZO	12.212		1.507	12,34	10.705	87,66
FIRENZE	35.319		6.244	17,68	29.075	82,32
GROSSETO	8.128		1.471	18,10	6.657	81,90
LIVORNO	10.258		2.424	23,63	7.834	76,37
LUCCA	13.439		2.254	16,77	11.185	83,23
MASSA CARRARA	7.268		593	8,16	6.675	91,84
PISA	16.286		2.353	14,45	13.933	85,55
PRATO	7.698		335	4,35	7.363	95,65
PISTOLA	9.366		1.705	18,20	7.661	81,80
SIENA	8.601		2.750	31,97	5.851	68,03
<b>TOSCANA</b>	<b>128.575</b>		<b>21.636</b>	<b>16,83</b>	<b>106.939</b>	<b>83,17</b>
ANCONA	18.084		2.033	11,24	16.051	88,76
ASCOLI PICENO	14.632		1.622	11,09	13.010	88,91
MACERATA	11.997		1.042	8,69	10.955	91,31
PESARO	13.117		752	5,73	12.365	94,27
<b>MARCHE</b>	<b>57.830</b>		<b>5.449</b>	<b>9,42</b>	<b>52.381</b>	<b>90,58</b>
PERUGIA	23.881		1.100	4,61	22.781	95,39
TERNI	7.663		558	7,28	7.105	92,72
<b>UMBRIA</b>	<b>31.544</b>		<b>1.658</b>	<b>5,26</b>	<b>29.886</b>	<b>94,74</b>
FROSINONE	18.679		2.671	14,30	16.008	85,70
LATINA	24.439		958	3,92	23.481	96,08
RIETI	6.517		1.141	17,51	5.376	82,49
ROMA	164.085		19.451	11,85	144.634	88,15
VITERBO	12.063		4.790	39,71	7.273	60,29
<b>LAZIO</b>	<b>225.783</b>		<b>29.011</b>	<b>12,85</b>	<b>196.772</b>	<b>87,15</b>
L'AQUILA	10.141		275	2,71	9.866	97,29
CHIETI	13.810		1.895	13,72	11.915	86,28
PESCARA	13.534		3.870	28,59	9.664	71,41
TERAMO	10.555		2.038	19,31	8.517	80,69
<b>ABRUZZO</b>	<b>48.040</b>		<b>8.078</b>	<b>16,82</b>	<b>39.962</b>	<b>83,18</b>
CAMPOBASSO	8.721		1.908	21,88	6.813	78,12
ISERNIA	4.385		341	7,78	4.044	92,22
<b>MOLISE</b>	<b>13.106</b>		<b>2.249</b>	<b>17,16</b>	<b>10.857</b>	<b>82,84</b>
<b>ITALIA CENTRALE</b>	<b>504.878</b>		<b>68.081</b>	<b>13,48</b>	<b>436.797</b>	<b>86,52</b>
AVELLINO	15.235		1.649	10,82	13.586	89,18
BENEVENTO	11.073		812	7,33	10.261	92,67
CASERTA	40.897		1.962	4,80	38.935	95,20
NAPOLI	130.349		5.515	4,23	124.834	95,77
SALERNO	45.613		4.316	9,46	41.297	90,54
<b>CAMPANIA</b>	<b>243.167</b>		<b>14.254</b>	<b>5,86</b>	<b>228.913</b>	<b>94,14</b>
MATERA	8.622		1.306	15,15	7.316	84,85
POTENZA	13.978		3.535	25,29	10.443	74,71
<b>BASILICATA</b>	<b>22.600</b>		<b>4.841</b>	<b>21,42</b>	<b>17.759</b>	<b>78,58</b>
BARI	63.978		6.147	9,61	57.831	90,39
BRINDISI	15.753		1.574	9,99	14.179	90,01
FOGGIA	27.526		1.701	6,18	25.825	93,82
LECCE	28.002		4.017	14,35	23.985	85,65
TARANTO	21.350		2.607	12,21	18.743	87,79
<b>PUGLIA</b>	<b>156.609</b>		<b>16.046</b>	<b>10,25</b>	<b>140.563</b>	<b>89,75</b>
COSENZA	29.443		1.716	5,83	27.727	94,17
CATANZARO	14.693		1.692	11,52	13.001	88,48
CROTONE	7.773		1.016	13,07	6.757	86,93
REGGIO CALABRIA	25.195		1.083	4,30	24.112	95,70
VIBO VALENTIA	6.185		1.118	18,08	5.067	81,92
<b>CALABRIA</b>	<b>83.289</b>		<b>6.625</b>	<b>7,95</b>	<b>76.664</b>	<b>92,05</b>
<b>ITALIA MERID.</b>	<b>505.665</b>		<b>41.766</b>	<b>8,26</b>	<b>463.899</b>	<b>91,74</b>

## PROVE D'ESAME

	<i>TOTALE</i>		<i>PRIVATISTI</i>		<i>AUTOSCUOLE</i>	
	<i>N.</i>		<i>N.</i>	<i>%</i>	<i>N.</i>	<i>%</i>
<i>AGRIGENTO</i>	19.153		2.153	11,24	17.000	88,76
<i>CALTANISSETTA</i>	13.998		1.647	11,77	12.351	88,23
<i>CATANIA</i>	46.865		3.407	7,27	43.458	92,73
<i>ENNA</i>	8.109		417	5,14	7.692	94,86
<i>MESSINA</i>	24.685		2.251	9,12	22.434	90,88
<i>PALERMO</i>	52.904		4.679	8,84	48.225	91,16
<i>RAGUSA</i>	14.307		1.036	7,24	13.271	92,76
<i>SIRACUSA</i>	18.466		2.908	15,75	15.558	84,25
<i>TRAPANI</i>	16.747		3.216	19,20	13.531	80,80
<b><i>SICILIA</i></b>	<b>215.234</b>		<b>21.714</b>	<b>10,09</b>	<b>193.520</b>	<b>89,91</b>
<i>CAGLIARI</i>	31.205		4.862	15,58	26.343	84,42
<i>NUORO</i>	9.284		2.423	26,10	6.861	73,90
<i>ORISTANO</i>	5.327		1.472	27,63	3.855	72,37
<i>SASSARI</i>	16.102		4.302	26,72	11.800	73,28
<b><i>SARDEGNA</i></b>	<b>61.918</b>		<b>13.059</b>	<b>21,09</b>	<b>48.859</b>	<b>78,91</b>
<b><i>ITALIA INSULARE</i></b>	<b>277.152</b>		<b>34.773</b>	<b>12,55</b>	<b>242.379</b>	<b>87,45</b>
<b><i>NAZIONALE</i></b>	<b>2.177.277</b>		<b>205.457</b>	<b>9,44</b>	<b>1.971.820</b>	<b>90,56</b>

# PROVE D'ESAME

	PROVE DI TEORIA		PROVE DI GUIDA		
	TOTALE N.	N.	%	N.	%
AOSTA	4.361	2.215	50,79	2.146	49,21
<b>VALLE D'AOSTA</b>	<b>4.361</b>	<b>2.215</b>	<b>50,79</b>	<b>2.146</b>	<b>49,21</b>
ALESSANDRIA	13.085	6.253	47,79	6.832	52,21
ASTI	6.896	3.459	50,16	3.437	49,84
BIELLA	5.730	2.896	50,54	2.834	49,46
CUNEO	20.214	10.104	49,99	10.110	50,01
NOVARA	10.827	5.938	54,84	4.889	45,16
TORINO	76.785	38.063	49,57	38.722	50,43
VERBANIA	8.036	4.384	54,55	3.652	45,45
VERCELLI	5.714	2.878	50,37	2.836	49,63
<b>PIEMONTE</b>	<b>147.287</b>	<b>73.975</b>	<b>50,23</b>	<b>73.312</b>	<b>49,77</b>
BERGAMO	38.565	19.800	51,34	18.765	48,66
BRESCIA	42.493	21.079	49,61	21.414	50,39
COMO	19.421	9.915	51,05	9.506	48,95
CREMONA	11.065	5.736	51,84	5.329	48,16
LECCO	9.617	4.539	47,20	5.078	52,80
LODI	6.511	3.357	51,56	3.154	48,44
MILANO	115.145	59.050	51,28	56.095	48,72
MANTOVA	13.934	6.674	47,90	7.260	52,10
PAVIA	14.565	7.530	51,70	7.035	48,30
SONDRIO	6.152	2.974	48,34	3.178	51,66
VARESE	27.393	13.574	49,55	13.819	50,45
<b>LOMBARDIA</b>	<b>304.861</b>	<b>154.228</b>	<b>50,59</b>	<b>150.633</b>	<b>49,41</b>
BOLZANO	20.713	10.127	48,89	10.586	51,11
TRENTO	19.117	9.050	47,34	10.067	52,66
<b>TRENTINO A.A.</b>	<b>39.830</b>	<b>19.177</b>	<b>48,15</b>	<b>20.653</b>	<b>51,85</b>
BELLUNO	7.742	3.816	49,29	3.926	50,71
PADOVA	30.116	15.399	51,13	14.717	48,87
ROVIGO	8.666	4.111	47,44	4.555	52,56
TREVISO	31.918	15.688	49,15	16.230	50,85
VENEZIA	28.879	14.582	50,49	14.297	49,51
VICENZA	27.224	13.271	48,75	13.953	51,25
VERONA	33.943	16.306	48,04	17.637	51,96
<b>VENETO</b>	<b>168.488</b>	<b>83.173</b>	<b>49,36</b>	<b>85.315</b>	<b>50,64</b>
GORIZIA	4.329	2.158	49,85	2.171	50,15
PORDENONE	8.364	4.100	49,02	4.264	50,98
TRIESTE	7.498	3.507	46,77	3.991	53,23
UDINE	16.251	7.775	47,84	8.476	52,16
<b>FRIULI V.G.</b>	<b>36.442</b>	<b>17.540</b>	<b>48,13</b>	<b>18.902</b>	<b>51,87</b>
GENOVA	30.195	13.403	44,39	16.792	55,61
IMPERIA	7.715	3.503	45,41	4.212	54,59
LA SPEZIA	7.431	3.412	45,92	4.019	54,08
SAVONA	9.677	4.838	49,99	4.839	50,01
<b>LIGURIA</b>	<b>55.018</b>	<b>25.156</b>	<b>45,72</b>	<b>29.862</b>	<b>54,28</b>
BOLOGNA	27.258	13.538	49,67	13.720	50,33
FERRARA	10.336	5.060	48,96	5.276	51,04
FORLI	13.072	6.035	46,17	7.037	53,83
MODENA	20.221	9.696	47,95	10.525	52,05
PIACENZA	9.005	4.685	52,03	4.320	47,97
PARMA	13.398	6.489	48,43	6.909	51,57
RAVENNA	11.548	5.628	48,74	5.920	51,26
REGGIO EMILIA	15.796	7.852	49,71	7.944	50,29
RIMINI	12.661	5.919	46,75	6.742	53,25
<b>EMILIA ROMAGNA</b>	<b>133.295</b>	<b>64.902</b>	<b>48,69</b>	<b>68.393</b>	<b>51,31</b>
<b>ITALIA SETT.</b>	<b>889.582</b>	<b>440.366</b>	<b>49,50</b>	<b>449.216</b>	<b>50,50</b>

# PROVE D'ESAME

	TOTALE		PROVE DI TEORIA		PROVE DI GUIDA	
	N.		N.	%	N.	%
AREZZO	12.212		6.447	52,79	5.765	47,21
FIRENZE	35.319		16.881	47,80	18.438	52,20
GROSSETO	8.128		4.288	52,76	3.840	47,24
LIVORNO	10.258		5.087	49,59	5.171	50,41
LUCCA	13.439		6.755	50,26	6.684	49,74
MASSA CARRARA	7.268		3.484	47,94	3.784	52,06
PISA	16.286		7.978	48,99	8.308	51,01
PRATO	7.698		3.989	51,82	3.709	48,18
PISTOIA	9.366		4.430	47,30	4.936	52,70
SIENA	8.601		4.381	50,94	4.220	49,06
<b>TOSCANA</b>	<b>128.575</b>		<b>63.720</b>	<b>49,56</b>	<b>64.855</b>	<b>50,44</b>
ANCONA	18.084		9.029	49,93	9.055	50,07
ASCOLI PICENO	14.632		7.180	49,07	7.452	50,93
MACERATA	11.997		6.051	50,44	5.946	49,56
PESARO	13.117		6.110	46,58	7.007	53,42
<b>MARCHE</b>	<b>57.830</b>		<b>28.370</b>	<b>49,06</b>	<b>29.460</b>	<b>50,94</b>
PERUGIA	23.881		12.287	51,45	11.594	48,55
TERNI	7.663		3.880	50,63	3.783	49,37
<b>UMBRIA</b>	<b>31.544</b>		<b>16.167</b>	<b>51,25</b>	<b>15.377</b>	<b>48,75</b>
FROSINONE	18.679		9.312	49,85	9.367	50,15
LATINA	24.439		11.370	46,52	13.069	53,48
RIETI	6.517		3.481	53,41	3.036	46,59
ROMA	164.085		79.885	48,69	84.200	51,31
VITERBO	12.063		6.558	54,36	5.505	45,64
<b>LAZIO</b>	<b>225.783</b>		<b>110.606</b>	<b>48,99</b>	<b>115.177</b>	<b>51,01</b>
L'AQUILA	10.141		5.412	53,37	4.729	46,63
CHIETI	13.810		7.048	51,04	6.762	48,96
PESCARA	13.534		7.058	52,15	6.476	47,85
TERAMO	10.555		5.580	52,87	4.975	47,13
<b>ABRUZZO</b>	<b>48.040</b>		<b>25.098</b>	<b>52,24</b>	<b>22.942</b>	<b>47,76</b>
CAMPOBASSO	8.721		4.620	52,98	4.101	47,02
ISERNTA	4.385		2.167	49,42	2.218	50,58
<b>MOLISE</b>	<b>13.106</b>		<b>6.787</b>	<b>51,79</b>	<b>6.319</b>	<b>48,21</b>
<b>ITALIA CENTRALE</b>	<b>504.878</b>		<b>250.748</b>	<b>49,67</b>	<b>254.130</b>	<b>50,33</b>
AVELLINO	15.235		8.143	53,45	7.092	46,55
BENEVENTO	11.073		5.511	49,77	5.562	50,23
CASERTA	40.897		19.440	47,53	21.457	52,47
NAPOLI	130.349		58.165	44,62	72.184	55,38
SALERNO	45.613		22.941	50,29	22.672	49,71
<b>CAMPANIA</b>	<b>243.167</b>		<b>114.200</b>	<b>46,96</b>	<b>128.967</b>	<b>53,04</b>
MATERA	8.622		4.688	54,37	3.934	45,63
POTENZA	13.978		7.511	53,73	6.467	46,27
<b>BASILICATA</b>	<b>22.600</b>		<b>12.199</b>	<b>53,98</b>	<b>10.401</b>	<b>46,02</b>
BARI	63.978		33.782	52,80	30.196	47,20
BRINDISI	15.753		8.181	51,93	7.572	48,07
FOGGIA	27.526		14.366	52,19	13.160	47,81
LECCE	28.002		13.991	49,96	14.011	50,04
TARANTO	21.350		10.516	49,26	10.834	50,74
<b>PUGLIA</b>	<b>156.609</b>		<b>80.836</b>	<b>51,62</b>	<b>75.773</b>	<b>48,38</b>
COSENZA	29.443		15.498	52,64	13.945	47,36
CATANZARO	14.693		7.900	53,77	6.793	46,23
CROTONE	7.773		4.283	55,10	3.490	44,90
REGGIO CALABRIA	25.195		13.328	52,90	11.867	47,10
VIBO VALENTIA	6.185		3.528	57,04	2.657	42,96
<b>CALABRIA</b>	<b>83.289</b>		<b>44.537</b>	<b>53,47</b>	<b>38.752</b>	<b>46,53</b>
<b>ITALIA MERID.</b>	<b>505.665</b>		<b>251.772</b>	<b>49,79</b>	<b>253.893</b>	<b>50,21</b>

# PROVE D'ESAME

	<i>TOTALE</i>		<i>PROVE DI TEORIA</i>		<i>PROVE DI GUIDA</i>	
	<i>N.</i>		<i>N.</i>	<i>%</i>	<i>N.</i>	<i>%</i>
<i>AGRIGENTO</i>	19.153		9.921	51,80	9.232	48,20
<i>CALTANISSETTA</i>	13.998		6.926	49,48	7.072	50,52
<i>CATANIA</i>	46.865		22.319	47,62	24.546	52,38
<i>ENNA</i>	8.109		4.379	54,00	3.730	46,00
<i>MESSINA</i>	24.685		12.206	49,45	12.479	50,55
<i>PALERMO</i>	52.904		24.026	45,41	28.878	54,59
<i>RAGUSA</i>	14.307		6.740	47,11	7.567	52,89
<i>SIRACUSA</i>	18.466		9.398	50,89	9.068	49,11
<i>TRAPANI</i>	16.747		8.591	51,30	8.156	48,70
<b>SICILIA</b>	<b>215.234</b>		<b>104.506</b>	<b>48,55</b>	<b>110.728</b>	<b>51,45</b>
<i>CAGLIARI</i>	31.205		14.389	46,11	16.816	53,89
<i>NUORO</i>	9.284		5.211	56,13	4.073	43,87
<i>ORISTANO</i>	5.327		2.705	50,78	2.622	49,22
<i>SASSARI</i>	16.102		8.386	52,08	7.716	47,92
<b>SARDEGNA</b>	<b>61.918</b>		<b>30.691</b>	<b>49,57</b>	<b>31.227</b>	<b>50,43</b>
<b>ITALIA INSULARE</b>	<b>277.152</b>		<b>135.197</b>	<b>48,78</b>	<b>141.955</b>	<b>51,22</b>
<b>NAZIONALE</b>	<b>2.177.277</b>		<b>1.078.083</b>	<b>49,52</b>	<b>1.099.194</b>	<b>50,48</b>

# PROVE D'ESAME

	TOTALE		TOTALE IDONEI		TOTALE RESPINTI	
	N.	N.	%	N.	%	
AOSTA	4.361	3.384	77,60	977	22,40	
<b>VALLE D'AOSTA</b>	<b>4.361</b>	<b>3.384</b>	<b>77,60</b>	<b>977</b>	<b>22,40</b>	
ALESSANDRIA	13.085	9.860	75,35	3.225	24,65	
ASTI	6.896	5.194	75,32	1.702	24,68	
BIELLA	5.730	4.374	76,34	1.356	23,66	
CUNEO	20.214	16.657	82,40	3.557	17,60	
NOVARA	10.827	8.312	76,77	2.515	23,23	
TORINO	76.785	57.412	74,77	19.373	25,23	
VERBANIA	8.036	6.193	77,07	1.843	22,93	
VERCELLI	5.714	4.809	84,16	905	15,84	
<b>PIEMONTE</b>	<b>147.287</b>	<b>112.811</b>	<b>76,59</b>	<b>34.476</b>	<b>23,41</b>	
BERGAMO	38.565	32.198	83,49	6.367	16,51	
BRESCIA	42.493	32.023	75,36	10.470	24,64	
COMO	19.421	15.370	79,14	4.051	20,86	
CREMONA	11.065	9.414	85,08	1.651	14,92	
LECCO	9.617	7.664	79,69	1.953	20,31	
LODI	6.511	4.911	75,43	1.600	24,57	
MLANO	115.145	85.720	74,45	29.425	25,55	
MANTOVA	13.934	10.051	72,13	3.883	27,87	
PAVIA	14.565	11.555	79,33	3.010	20,67	
SONDRIO	6.152	5.107	83,01	1.045	16,99	
VARESE	27.393	22.856	83,44	4.537	16,56	
<b>LOMBARDIA</b>	<b>304.861</b>	<b>236.869</b>	<b>77,70</b>	<b>67.992</b>	<b>22,30</b>	
BOLZANO	20.713	16.416	79,25	4.297	20,75	
TRENTO	19.117	13.485	70,54	5.632	29,46	
<b>TRENTINO A.A.</b>	<b>39.830</b>	<b>29.901</b>	<b>75,07</b>	<b>9.929</b>	<b>24,93</b>	
BELLUNO	7.742	5.578	72,05	2.164	27,95	
PADOVA	30.116	23.504	78,04	6.612	21,96	
ROVIGO	8.666	6.539	75,46	2.127	24,54	
TREVISO	31.918	26.912	84,32	5.006	15,68	
VENEZIA	28.879	21.643	74,94	7.236	25,06	
VICENZA	27.224	22.165	81,42	5.059	18,58	
VERONA	33.943	23.819	70,17	10.124	29,83	
<b>VENETO</b>	<b>168.488</b>	<b>130.160</b>	<b>77,25</b>	<b>38.328</b>	<b>22,75</b>	
GORIZIA	4.329	3.323	76,76	1.006	23,24	
PORDENONE	8.364	6.749	80,69	1.615	19,31	
TRIESTE	7.498	5.438	72,53	2.060	27,47	
UDINE	16.251	11.879	73,10	4.372	26,90	
<b>FRIULI V.G.</b>	<b>36.442</b>	<b>27.389</b>	<b>75,16</b>	<b>9.053</b>	<b>24,84</b>	
GENOVA	30.195	20.632	68,33	9.563	31,67	
IMPERIA	7.715	5.263	68,22	2.452	31,78	
LA SPEZIA	7.431	5.327	71,69	2.104	28,31	
SAVONA	9.677	7.275	75,18	2.402	24,82	
<b>LIGURIA</b>	<b>55.018</b>	<b>38.497</b>	<b>69,97</b>	<b>16.521</b>	<b>30,03</b>	
BOLOGNA	27.258	21.049	77,22	6.209	22,78	
FERRARA	10.336	7.817	75,63	2.519	24,37	
FORLI	13.072	9.288	71,05	3.784	28,95	
MODENA	20.221	15.352	75,92	4.869	24,08	
PIACENZA	9.005	6.730	74,74	2.275	25,26	
PARMA	13.398	9.718	72,53	3.680	27,47	
RAVENNA	11.548	8.545	74,00	3.003	26,00	
REGGIO EMILIA	15.796	11.912	75,41	3.884	24,59	
RIMINI	12.661	9.932	78,45	2.729	21,55	
<b>EMILIA ROMAGNA</b>	<b>133.295</b>	<b>100.343</b>	<b>75,28</b>	<b>32.952</b>	<b>24,72</b>	
<b>ITALIA SETT.</b>	<b>889.582</b>	<b>679.354</b>	<b>76,37</b>	<b>210.228</b>	<b>23,63</b>	

# PROVE D'ESAME

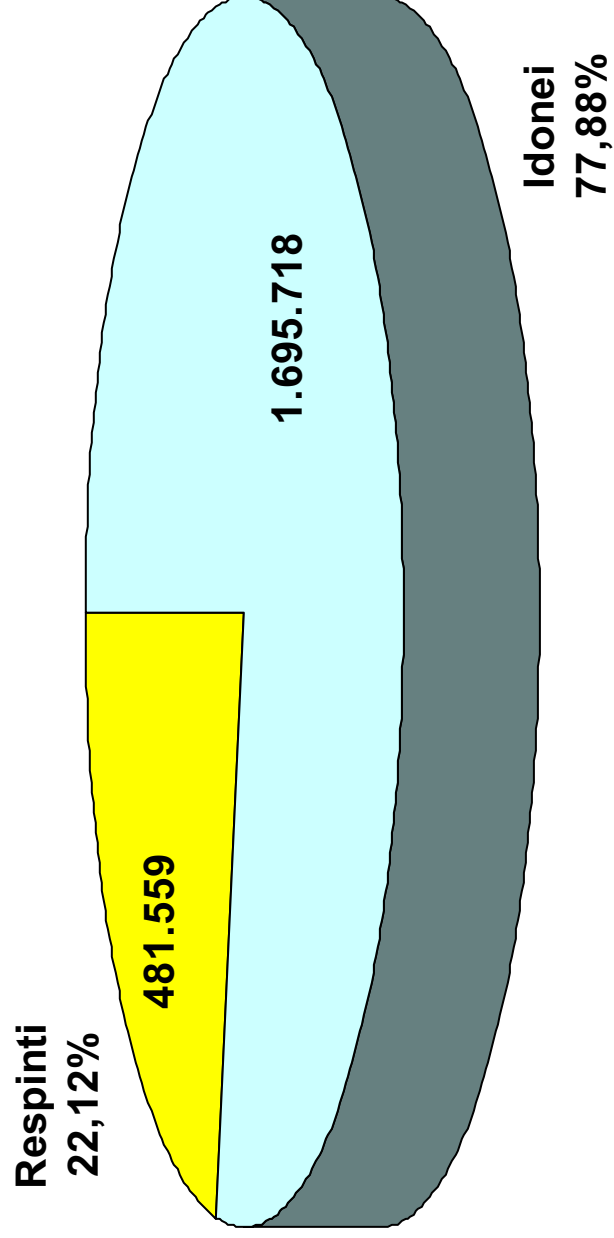
	TOTALE		TOTALE IDONEI		TOTALE RESPINTI	
	N.	N.	%	N.	%	
AREZZO	12.212	8.890	72,80	3.322	27,20	
FIRENZE	35.319	25.247	71,48	10.072	28,52	
GROSSETO	8.128	5.666	69,71	2.462	30,29	
LIVORNO	10.258	7.464	72,76	2.794	27,24	
LUCCA	13.439	10.508	78,19	2.931	21,81	
MASSA CARRARA	7.268	5.191	71,42	2.077	28,58	
PISA	16.286	12.078	74,16	4.208	25,84	
PRATO	7.698	5.911	76,79	1.787	23,21	
PISTOIA	9.366	6.673	71,25	2.693	28,75	
SIENA	8.601	6.654	77,36	1.947	22,64	
<b>TOSCANA</b>	<b>128.575</b>	<b>94.282</b>	<b>73,33</b>	<b>34.293</b>	<b>26,67</b>	
ANCONA	18.084	13.843	76,55	4.241	23,45	
ASCOLI PICENO	14.632	11.560	79,00	3.072	21,00	
MACERATA	11.997	9.269	77,26	2.728	22,74	
PESARO	13.117	10.242	78,08	2.875	21,92	
<b>MARCHE</b>	<b>57.830</b>	<b>44.914</b>	<b>77,67</b>	<b>12.916</b>	<b>22,33</b>	
PERUGIA	23.881	17.425	72,97	6.456	27,03	
TERNI	7.663	5.342	69,71	2.321	30,29	
<b>UMBRIA</b>	<b>31.544</b>	<b>22.767</b>	<b>72,18</b>	<b>8.777</b>	<b>27,82</b>	
FROSINONE	18.679	15.733	84,23	2.946	15,77	
LATINA	24.439	20.708	84,73	3.731	15,27	
RIETI	6.517	4.548	69,79	1.969	30,21	
ROMA	164.085	118.561	72,26	45.524	27,74	
VITERBO	12.063	8.946	74,16	3.117	25,84	
<b>LAZIO</b>	<b>225.783</b>	<b>168.496</b>	<b>74,63</b>	<b>57.287</b>	<b>25,37</b>	
L'AQUILA	10.141	8.069	79,57	2.072	20,43	
CHIETI	13.810	10.874	78,74	2.936	21,26	
PESCARA	13.534	9.774	72,22	3.760	27,78	
TERAMO	10.555	8.301	78,65	2.254	21,35	
<b>ABRUZZO</b>	<b>48.040</b>	<b>37.018</b>	<b>77,06</b>	<b>11.022</b>	<b>22,94</b>	
CAMPOBASSO	8.721	7.165	82,16	1.556	17,84	
ISERNA	4.385	3.965	90,42	420	9,58	
<b>MOLISE</b>	<b>13.106</b>	<b>11.130</b>	<b>84,92</b>	<b>1.976</b>	<b>15,08</b>	
<b>ITALIA CENTRALE</b>	<b>504.878</b>	<b>378.607</b>	<b>74,99</b>	<b>126.271</b>	<b>25,01</b>	
AVELLINO	15.235	12.004	78,79	3.231	21,21	
BENEVENTO	11.073	8.890	80,29	2.183	19,71	
CASERTA	40.897	34.185	83,59	6.712	16,41	
NAPOLI	130.349	112.292	86,15	18.057	13,85	
SALERNO	45.613	36.839	80,76	8.774	19,24	
<b>CAMPANIA</b>	<b>243.167</b>	<b>204.210</b>	<b>83,98</b>	<b>38.957</b>	<b>16,02</b>	
MATERA	8.622	6.620	76,78	2.002	23,22	
POTENZA	13.978	11.322	81,00	2.656	19,00	
<b>BASILICATA</b>	<b>22.600</b>	<b>17.942</b>	<b>79,39</b>	<b>4.658</b>	<b>20,61</b>	
BARI	63.978	51.917	81,15	12.061	18,85	
BRINDISI	15.753	13.007	82,57	2.746	17,43	
FOGGIA	27.526	23.131	84,03	4.395	15,97	
LECCE	28.002	24.083	86,00	3.919	14,00	
TARANTO	21.350	17.161	80,38	4.189	19,62	
<b>PUGLIA</b>	<b>156.609</b>	<b>129.299</b>	<b>82,56</b>	<b>27.310</b>	<b>17,44</b>	
COSENZA	29.443	23.315	79,19	6.128	20,81	
CATANZARO	14.693	11.765	80,07	2.928	19,93	
CROTONE	7.773	6.197	79,72	1.576	20,28	
REGGIO CALABRIA	25.195	19.747	78,38	5.448	21,62	
VIBO VALENTIA	6.185	4.738	76,60	1.447	23,40	
<b>CALABRIA</b>	<b>83.289</b>	<b>65.762</b>	<b>78,96</b>	<b>17.527</b>	<b>21,04</b>	
<b>ITALIA MERID.</b>	<b>505.665</b>	<b>417.213</b>	<b>82,51</b>	<b>88.452</b>	<b>17,49</b>	



# PROVE D'ESAME

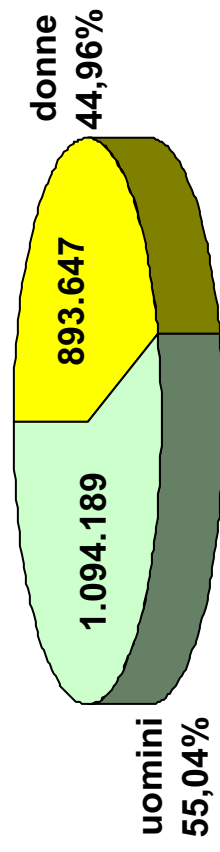
	<i>TOTALE</i>		<i>TOTALE IDONEI</i>		<i>TOTALE RESPINTI</i>	
	<i>N.</i>	<i>N.</i>	<i>%</i>	<i>N.</i>	<i>%</i>	
<i>AGRIGENTO</i>	19.153	15.249	79,62	3.904	20,38	
<i>CALTANISSETTA</i>	13.998	11.746	83,91	2.252	16,09	
<i>CATANIA</i>	46.865	38.291	81,70	8.574	18,30	
<i>ENNA</i>	8.109	6.533	80,56	1.576	19,44	
<i>MESSINA</i>	24.685	20.508	83,08	4.177	16,92	
<i>PALERMO</i>	52.904	46.610	88,10	6.294	11,90	
<i>RAGUSA</i>	14.307	11.390	79,61	2.917	20,39	
<i>SIRACUSA</i>	18.466	14.074	76,22	4.392	23,78	
<i>TRAPANI</i>	16.747	14.170	84,61	2.577	15,39	
<b><i>SICILIA</i></b>	<b>215.234</b>	<b>178.571</b>	<b>82,97</b>	<b>36.663</b>	<b>17,03</b>	
<i>CAGLIARI</i>	31.205	20.150	64,57	11.055	35,43	
<i>NUORO</i>	9.284	6.684	71,99	2.600	28,01	
<i>ORISTANO</i>	5.327	4.281	80,36	1.046	19,64	
<i>SASSARI</i>	16.102	10.858	67,43	5.244	32,57	
<b><i>SARDEGNA</i></b>	<b>61.918</b>	<b>41.973</b>	<b>67,79</b>	<b>19.945</b>	<b>32,21</b>	
<b><i>ITALIA INSULARE</i></b>	<b>277.152</b>	<b>220.544</b>	<b>79,58</b>	<b>56.608</b>	<b>20,42</b>	
<b><i>NAZIONALE</i></b>	<b>2.177.277</b>	<b>1.695.718</b>	<b>77,88</b>	<b>481.559</b>	<b>22,12</b>	

## Prove d'esame 2009 (teorie + guide)

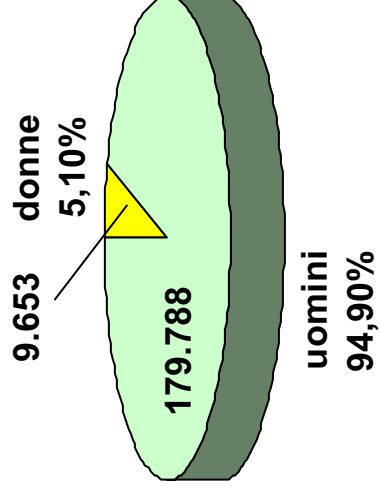


# Prove d'esame 2009

Patenti inferiori



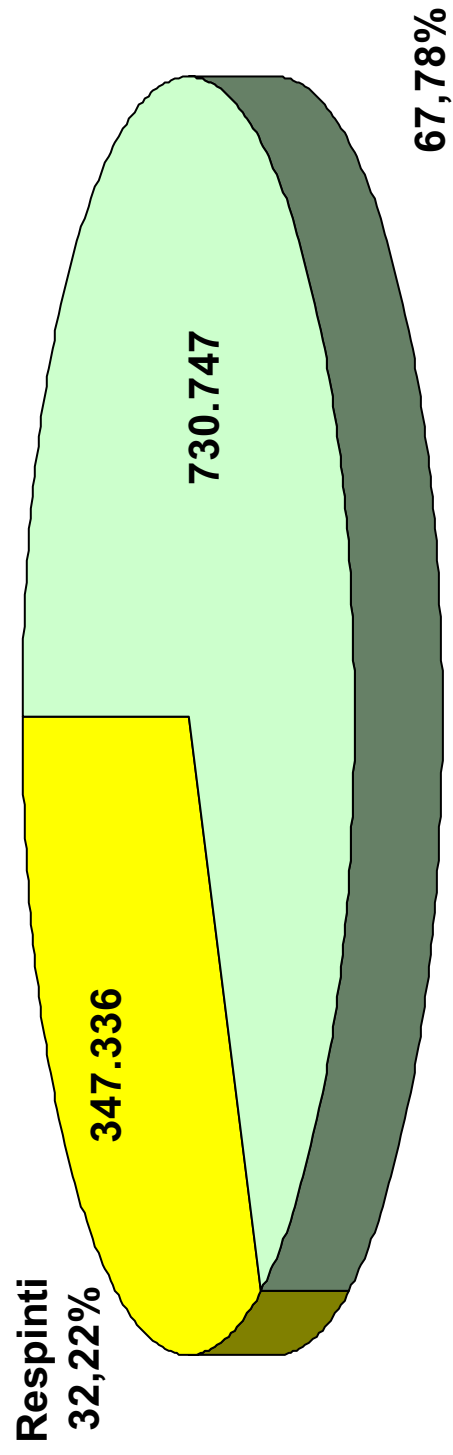
Altre Patenti



# **CAPITOLO II**

**ESAMI DI TEORIA**

## Prove d'esame 2009 (teorie)



# ESITI ESAMI TEORIA

	TOTALE	TOTALE IDONEI		TOTALE RESPINTI	
	PROVE	N.	%	N.	%
AOSTA	2.215	1.488	67,18	727	32,82
<b>VALLE D'AOSTA</b>	<b>2.215</b>	<b>1.488</b>	<b>67,18</b>	<b>727</b>	<b>32,82</b>
ALESSANDRIA	6.253	4.376	69,98	1.877	30,02
ASTI	3.459	2.300	66,49	1.159	33,51
BIELLA	2.896	1.942	67,06	954	32,94
CUNEO	10.104	7.145	70,71	2.959	29,29
NOVARA	5.938	3.721	62,66	2.217	37,34
TORINO	38.063	25.623	67,32	12.440	32,68
VERBANIA	4.384	2.722	62,09	1.662	37,91
VERCELLI	2.878	2.061	71,61	817	28,39
<b>PIEMONTE</b>	<b>73.975</b>	<b>49.890</b>	<b>67,44</b>	<b>24.085</b>	<b>32,56</b>
BERGAMO	19.800	14.194	71,69	5.606	28,31
BRESCIA	21.079	14.339	68,03	6.740	31,97
COMO	9.915	6.814	68,72	3.101	31,28
CREMONA	5.736	4.297	74,91	1.439	25,09
LECCO	4.539	3.411	75,15	1.128	24,85
LODI	3.357	2.228	66,37	1.129	33,63
MILANO	59.050	37.750	63,93	21.300	36,07
MANTOVA	6.674	4.482	67,16	2.192	32,84
PAVIA	7.530	5.078	67,44	2.452	32,56
SONDRIO	2.974	2.209	74,28	765	25,72
VARESE	13.574	10.046	74,01	3.528	25,99
<b>LOMBARDIA</b>	<b>154.228</b>	<b>104.848</b>	<b>67,98</b>	<b>49.380</b>	<b>32,02</b>
BOLZANO	10.127	7.244	71,53	2.883	28,47
TRENTO	9.050	6.246	69,02	2.804	30,98
<b>TRENTINO A.A.</b>	<b>19.177</b>	<b>13.490</b>	<b>70,34</b>	<b>5.687</b>	<b>29,66</b>
BELLUNO	3.816	2.553	66,90	1.263	33,10
PADOVA	15.399	10.557	68,56	4.842	31,44
ROVIGO	4.111	3.006	73,12	1.105	26,88
TREVISO	15.688	12.370	78,85	3.318	21,15
VENEZIA	14.582	9.699	66,51	4.883	33,49
VICENZA	13.271	10.127	76,31	3.144	23,69
VERONA	16.306	10.836	66,45	5.470	33,55
<b>VENETO</b>	<b>83.173</b>	<b>59.148</b>	<b>71,11</b>	<b>24.025</b>	<b>28,89</b>
GORIZIA	2.158	1.497	69,37	661	30,63
PORDENONE	4.100	2.993	73,00	1.107	27,00
TRIESTE	3.507	2.195	62,59	1.312	37,41
UDINE	7.775	5.464	70,28	2.311	29,72
<b>FRIULI V.G.</b>	<b>17.540</b>	<b>12.149</b>	<b>69,26</b>	<b>5.391</b>	<b>30,74</b>
GENOVA	13.403	8.488	63,33	4.915	36,67
IMPERIA	3.503	2.166	61,83	1.337	38,17
LA SPEZIA	3.412	2.123	62,22	1.289	37,78
SAVONA	4.838	2.919	60,33	1.919	39,67
<b>LIGURIA</b>	<b>25.156</b>	<b>15.696</b>	<b>62,39</b>	<b>9.460</b>	<b>37,61</b>
BOLOGNA	13.538	9.242	68,27	4.296	31,73
FERRARA	5.060	3.508	69,33	1.552	30,67
FORLI	6.035	4.068	67,41	1.967	32,59
MODENA	9.696	7.033	72,54	2.663	27,46
PIACENZA	4.685	3.057	65,25	1.628	34,75
PARMA	6.489	4.490	69,19	1.999	30,81
RAVENNA	5.628	3.816	67,80	1.812	32,20
REGGIO EMILIA	7.852	5.336	67,96	2.516	32,04
RIMINI	5.919	4.154	70,18	1.765	29,82
<b>EMILIA ROMAGNA</b>	<b>64.902</b>	<b>44.704</b>	<b>68,88</b>	<b>20.198</b>	<b>31,12</b>
<b>ITALIA SETT.</b>	<b>440.366</b>	<b>301.413</b>	<b>68,45</b>	<b>138.953</b>	<b>31,55</b>

# ESITI ESAMI TEORIA

	TOTALE	TOTALE IDONEI		TOTALE RESPINTI	
	PROVE	N.	%	N.	%
AREZZO	6.447	3.858	59,84	2.589	40,16
FIRENZE	16.881	10.444	61,87	6.437	38,13
GROSSETO	4.288	2.477	57,77	1.811	42,23
LIVORNO	5.087	2.904	57,09	2.183	42,91
LUCCA	6.755	4.398	65,11	2.357	34,89
MASSA CARRARA	3.484	2.069	59,39	1.415	40,61
PISA	7.978	5.297	66,40	2.681	33,60
PRATO	3.989	2.875	72,07	1.114	27,93
PISTOIA	4.430	3.010	67,95	1.420	32,05
SIENA	4.381	2.912	66,47	1.469	33,53
<b>TOSCANA</b>	<b>63.720</b>	<b>40.244</b>	<b>63,16</b>	<b>23.476</b>	<b>36,84</b>
ANCONA	9.029	5.884	65,17	3.145	34,83
ASCOLI PICENO	7.180	4.993	69,54	2.187	30,46
MACERATA	6.051	4.019	66,42	2.032	33,58
PESARO	6.110	4.440	72,67	1.670	27,33
<b>MARCHE</b>	<b>28.370</b>	<b>19.336</b>	<b>68,16</b>	<b>9.034</b>	<b>31,84</b>
PERUGIA	12.287	7.946	64,67	4.341	35,33
TERNI	3.880	2.373	61,16	1.507	38,84
<b>UMBRIA</b>	<b>16.167</b>	<b>10.319</b>	<b>63,83</b>	<b>5.848</b>	<b>36,17</b>
FROSINONE	9.312	6.948	74,61	2.364	25,39
LATINA	11.370	8.916	78,42	2.454	21,58
RIETI	3.481	2.031	58,35	1.450	41,65
ROMA	79.885	49.220	61,61	30.665	38,39
VITERBO	6.558	3.994	60,90	2.564	39,10
<b>LAZIO</b>	<b>110.606</b>	<b>71.109</b>	<b>64,29</b>	<b>39.497</b>	<b>35,71</b>
L'AQUILA	5.412	3.663	67,68	1.749	32,32
CHIETI	7.048	4.709	66,81	2.339	33,19
PESCARA	7.058	4.282	60,67	2.776	39,33
TERAMO	5.580	3.605	64,61	1.975	35,39
<b>ABRUZZO</b>	<b>25.098</b>	<b>16.259</b>	<b>64,78</b>	<b>8.839</b>	<b>35,22</b>
CAMPOBASSO	4.620	3.222	69,74	1.398	30,26
ISERNIA	2.167	1.752	80,85	415	19,15
<b>MOLISE</b>	<b>6.787</b>	<b>4.974</b>	<b>73,29</b>	<b>1.813</b>	<b>26,71</b>
<b>ITALIA CENTRALE</b>	<b>250.748</b>	<b>162.241</b>	<b>64,70</b>	<b>88.507</b>	<b>35,30</b>
AVELLINO	8.143	5.311	65,22	2.832	34,78
BENEVENTO	5.511	3.742	67,90	1.769	32,10
CASERTA	19.440	13.481	69,35	5.959	30,65
NAPOLI	58.165	42.826	73,63	15.339	26,37
SALERNO	22.941	14.859	64,77	8.082	35,23
<b>CAMPANIA</b>	<b>114.200</b>	<b>80.219</b>	<b>70,24</b>	<b>33.981</b>	<b>29,76</b>
MATERA	4.688	2.963	63,20	1.725	36,80
POTENZA	7.511	5.059	67,35	2.452	32,65
<b>BASILICATA</b>	<b>12.199</b>	<b>8.022</b>	<b>65,76</b>	<b>4.177</b>	<b>34,24</b>
BARI	33.782	22.683	67,15	11.099	32,85
BRINDISI	8.181	5.681	69,44	2.500	30,56
FOGGIA	14.366	10.123	70,46	4.243	29,54
LECCE	13.991	10.430	74,55	3.561	25,45
TARANTO	10.516	7.491	71,23	3.025	28,77
<b>PUGLIA</b>	<b>80.836</b>	<b>56.408</b>	<b>69,78</b>	<b>24.428</b>	<b>30,22</b>
COSENZA	15.498	10.279	66,32	5.219	33,68
CATANZARO	7.900	5.208	65,92	2.692	34,08
CROTONE	4.283	2.813	65,68	1.470	34,32
REGGIO CALABRIA	13.328	8.353	62,67	4.975	37,33
VIBO VALENTIA	3.528	2.204	62,47	1.324	37,53
<b>CALABRIA</b>	<b>44.537</b>	<b>28.857</b>	<b>64,79</b>	<b>15.680</b>	<b>35,21</b>
<b>ITALIA MERID.</b>	<b>251.772</b>	<b>173.506</b>	<b>68,91</b>	<b>78.266</b>	<b>31,09</b>

# ESITI ESAMI TEORIA

	<b>TOTALE PROVE</b>	<b>TOTALE IDONEI</b>		<b>TOTALE RESPINTI</b>	
		<b>N.</b>	<b>%</b>	<b>N.</b>	<b>%</b>
<i>AGRIGENTO</i>	9.921	6.689	67,42	3.232	32,58
<i>CALTANISSETTA</i>	6.926	5.372	77,56	1.554	22,44
<i>CATANIA</i>	22.319	15.034	67,36	7.285	32,64
<i>ENNA</i>	4.379	2.886	65,91	1.493	34,09
<i>MESSINA</i>	12.206	8.522	69,82	3.684	30,18
<i>PALERMO</i>	24.026	19.348	80,53	4.678	19,47
<i>RAGUSA</i>	6.740	4.913	72,89	1.827	27,11
<i>SIRACUSA</i>	9.398	5.870	62,46	3.528	37,54
<i>TRAPANI</i>	8.591	6.302	73,36	2.289	26,64
<b>SICILIA</b>	<b>104.506</b>	<b>74.936</b>	<b>71,70</b>	<b>29.570</b>	<b>28,30</b>
<i>CAGLIARI</i>	14.389	9.090	63,17	5.299	36,83
<i>NUORO</i>	5.211	3.150	60,45	2.061	39,55
<i>ORISTANO</i>	2.705	1.887	69,76	818	30,24
<i>SASSARI</i>	8.386	4.524	53,95	3.862	46,05
<b>SARDEGNA</b>	<b>30.691</b>	<b>18.651</b>	<b>60,77</b>	<b>12.040</b>	<b>39,23</b>
<b>ITALIA INSULARE</b>	<b>135.197</b>	<b>93.587</b>	<b>69,22</b>	<b>41.610</b>	<b>30,78</b>
<b>NAZIONALE</b>	<b>1.078.083</b>	<b>730.747</b>	<b>67,78</b>	<b>347.336</b>	<b>32,22</b>



# ESAMI DI TEORIA

	PRIVATISTI				AUTOSCUOLE			
	IDONEI	%	RESPINTI	%	IDONEI	%	RESPINTI	%
AOSTA	155	36,73	267	63,27	1.333	74,34	460	25,66
<b>VALLE D'AOSTA</b>	<b>155</b>	<b>36,73</b>	<b>267</b>	<b>63,27</b>	<b>1.333</b>	<b>74,34</b>	<b>460</b>	<b>25,66</b>
ALESSANDRIA	60	36,14	106	63,86	4.316	70,91	1.771	29,09
ASTI	44	35,77	79	64,23	2.256	67,63	1.080	32,37
BIELLA	124	56,11	97	43,89	1.818	67,96	857	32,04
CUNEO	596	53,89	510	46,11	6.549	72,78	2.449	27,22
NOVARA	331	52,13	304	47,87	3.390	63,93	1.913	36,07
TORINO	396	30,00	924	70,00	25.227	68,66	11.516	31,34
VERBANIA	83	48,54	88	51,46	2.639	62,64	1.574	37,36
VERCELLI	177	63,67	101	36,33	1.884	72,46	716	27,54
<b>PIEMONTE</b>	<b>1.811</b>	<b>45,05</b>	<b>2.209</b>	<b>54,95</b>	<b>48.079</b>	<b>68,73</b>	<b>21.876</b>	<b>31,27</b>
BERGAMO	808	60,21	534	39,79	13.386	72,52	5.072	27,48
BRESCIA	416	45,07	507	54,93	13.923	69,08	6.233	30,92
COMO	390	59,27	268	40,73	6.424	69,40	2.833	30,60
CREMONA	233	58,10	168	41,90	4.064	76,18	1.271	23,82
LECCO	254	67,02	125	32,98	3.157	75,89	1.003	24,11
LODI	70	30,43	160	69,57	2.158	69,01	969	30,99
MILANO	1.951	42,63	2.626	57,37	35.799	65,72	18.674	34,28
MANTOVA	160	33,83	313	66,17	4.322	69,70	1.879	30,30
PAVIA	306	28,68	761	71,32	4.772	73,84	1.691	26,16
SONDRIO	43	39,81	65	60,19	2.166	75,58	700	24,42
VARESE	201	50,00	201	50,00	9.845	74,74	3.327	25,26
<b>LOMBARDIA</b>	<b>4.832</b>	<b>45,76</b>	<b>5.728</b>	<b>54,24</b>	<b>100.016</b>	<b>69,62</b>	<b>43.652</b>	<b>30,38</b>
BOLZANO	231	26,71	634	73,29	7.013	75,72	2.249	24,28
TRENTO	248	34,69	467	65,31	5.998	71,96	2.337	28,04
<b>TRENTINO A.A.</b>	<b>479</b>	<b>30,32</b>	<b>1.101</b>	<b>69,68</b>	<b>13.011</b>	<b>73,94</b>	<b>4.586</b>	<b>26,06</b>
BELLUNO	402	50,95	387	49,05	2.151	71,06	876	28,94
PADOVA	389	33,48	773	66,52	10.168	71,42	4.069	28,58
ROVIGO	22	38,60	35	61,40	2.984	73,61	1.070	26,39
TREVISO	152	49,51	155	50,49	12.218	79,44	3.163	20,56
VENEZIA	125	41,95	173	58,05	9.574	67,03	4.710	32,97
VICENZA	300	51,72	280	48,28	9.827	77,43	2.864	22,57
VERONA	1.004	48,83	1.052	51,17	9.832	69,00	4.418	31,00
<b>VENETO</b>	<b>2.394</b>	<b>45,61</b>	<b>2.855</b>	<b>54,39</b>	<b>56.754</b>	<b>72,83</b>	<b>21.170</b>	<b>27,17</b>
GORIZIA	137	66,18	70	33,82	1.360	69,71	591	30,29
PORDENONE	367	59,77	247	40,23	2.626	75,33	860	24,67
TRIESTE	534	57,67	392	42,33	1.661	64,35	920	35,65
UDINE	75	26,79	205	73,21	5.389	71,90	2.106	28,10
<b>FRIULI V.G.</b>	<b>1.113</b>	<b>54,91</b>	<b>914</b>	<b>45,09</b>	<b>11.036</b>	<b>71,14</b>	<b>4.477</b>	<b>28,86</b>
GENOVA	524	47,72	574	52,28	7.964	64,72	4.341	35,28
IMPERIA	378	49,74	382	50,26	1.788	65,18	955	34,82
LA SPEZIA	87	37,02	148	62,98	2.036	64,09	1.141	35,91
SAVONA	294	44,82	362	55,18	2.625	62,77	1.557	37,23
<b>LIGURIA</b>	<b>1.283</b>	<b>46,67</b>	<b>1.466</b>	<b>53,33</b>	<b>14.413</b>	<b>64,32</b>	<b>7.994</b>	<b>35,68</b>
BOLOGNA	201	46,21	234	53,79	9.041	69,00	4.062	31,00
FERRARA	75	30,99	167	69,01	3.433	71,25	1.385	28,75
FORLI	57	33,14	115	66,86	4.011	68,41	1.852	31,59
MODENA	180	40,63	263	59,37	6.853	74,06	2.400	25,94
PIACENZA	248	64,92	134	35,08	2.809	65,28	1.494	34,72
PARMA	127	32,82	260	67,18	4.363	71,50	1.739	28,50
RAVENNA	334	52,93	297	47,07	3.482	69,68	1.515	30,32
REGGIO EMILIA	724	61,20	459	38,80	4.612	69,16	2.057	30,84
RIMINI	171	51,35	162	48,65	3.983	71,30	1.603	28,70
<b>EMILIA ROMAGNA</b>	<b>2.117</b>	<b>50,31</b>	<b>2.091</b>	<b>49,69</b>	<b>42.587</b>	<b>70,17</b>	<b>18.107</b>	<b>29,83</b>
<b>ITALIA SETT.</b>	<b>14.184</b>	<b>46,03</b>	<b>16.631</b>	<b>53,97</b>	<b>287.229</b>	<b>70,13</b>	<b>122.322</b>	<b>29,87</b>

# ESAMI DI TEORIA

	PRIVATISTI				AUTOSCUOLE			
	IDONEI	%	RESPINTI	%	IDONEI	%	RESPINTI	%
AREZZO	469	54,47	392	45,53	3.389	60,67	2.197	39,33
FIRENZE	1.548	56,95	1.170	43,05	8.896	62,81	5.267	37,19
GROSSETO	405	48,27	434	51,73	2.072	60,08	1.377	39,92
LIVORNO	576	49,40	590	50,60	2.328	59,37	1.593	40,63
LUCCA	697	55,32	563	44,68	3.701	67,35	1.794	32,65
MASSA CARRARA	89	37,24	150	62,76	1.980	61,02	1.265	38,98
PISA	695	60,59	452	39,41	4.602	67,37	2.229	32,63
PRATO	128	55,65	102	44,35	2.747	73,08	1.012	26,92
PISTOIA	469	56,24	365	43,76	2.541	70,66	1.055	29,34
SIENA	850	56,37	658	43,63	2.062	71,77	811	28,23
<b>TOSCANA</b>	<b>5.926</b>	<b>54,86</b>	<b>4.876</b>	<b>45,14</b>	<b>34.318</b>	<b>64,85</b>	<b>18.600</b>	<b>35,15</b>
ANCONA	531	54,02	452	45,98	5.353	66,53	2.693	33,47
ASCOLI PICENO	348	41,09	499	58,91	4.645	73,35	1.688	26,65
MACERATA	320	64,00	180	36,00	3.699	66,64	1.852	33,36
PESARO	214	59,94	143	40,06	4.226	73,46	1.527	26,54
<b>MARCHE</b>	<b>1.413</b>	<b>52,59</b>	<b>1.274</b>	<b>47,41</b>	<b>17.923</b>	<b>69,79</b>	<b>7.760</b>	<b>30,21</b>
PERUGIA	215	28,14	549	71,86	7.731	67,09	3.792	32,91
TERNI	122	37,20	206	62,80	2.251	63,37	1.301	36,63
<b>UMBRIA</b>	<b>337</b>	<b>30,86</b>	<b>755</b>	<b>69,14</b>	<b>9.982</b>	<b>66,22</b>	<b>5.093</b>	<b>33,78</b>
FROSINONE	806	57,12	605	42,88	6.142	77,74	1.759	22,26
LATINA	267	60,41	175	39,59	8.649	79,15	2.279	20,85
RIETI	308	50,57	301	49,43	1.723	59,99	1.149	40,01
ROMA	4.692	53,85	4.021	46,15	44.528	62,56	26.644	37,44
VITERBO	1.480	51,91	1.371	48,09	2.514	67,82	1.193	32,18
<b>LAZIO</b>	<b>7.553</b>	<b>53,85</b>	<b>6.473</b>	<b>46,15</b>	<b>63.556</b>	<b>65,81</b>	<b>33.024</b>	<b>34,19</b>
L'AQUILA	65	52,85	58	47,15	3.598	68,03	1.691	31,97
CHIETI	579	58,72	407	41,28	4.130	68,13	1.932	31,87
PESCARA	1.192	54,60	991	45,40	3.090	63,38	1.785	36,62
TERAMO	636	53,94	543	46,06	2.969	67,46	1.432	32,54
<b>ABRUZZO</b>	<b>2.472</b>	<b>55,29</b>	<b>1.999</b>	<b>44,71</b>	<b>13.787</b>	<b>66,84</b>	<b>6.840</b>	<b>33,16</b>
CAMPOBASSO	585	52,56	528	47,44	2.637	75,19	870	24,81
ISERNIA	109	58,29	78	41,71	1.643	82,98	337	17,02
<b>MOLISE</b>	<b>694</b>	<b>53,38</b>	<b>606</b>	<b>46,62</b>	<b>4.280</b>	<b>78,00</b>	<b>1.207</b>	<b>22,00</b>
<b>ITALIA CENTRALE</b>	<b>18.395</b>	<b>53,51</b>	<b>15.983</b>	<b>46,49</b>	<b>143.846</b>	<b>66,48</b>	<b>72.524</b>	<b>33,52</b>
AVELLINO	433	47,69	475	52,31	4.878	67,42	2.357	32,58
BENEVENTO	176	43,67	227	56,33	3.566	69,81	1.542	30,19
CASERTA	572	57,14	429	42,86	12.909	70,01	5.530	29,99
NAPOLI	1.231	56,68	941	43,32	41.595	74,29	14.398	25,71
SALERNO	1.307	55,90	1.031	44,10	13.552	65,78	7.051	34,22
<b>CAMPANIA</b>	<b>3.719</b>	<b>54,51</b>	<b>3.103</b>	<b>45,49</b>	<b>76.500</b>	<b>71,24</b>	<b>30.878</b>	<b>28,76</b>
MATERA	266	31,67	574	68,33	2.697	70,09	1.151	29,91
POTENZA	1.187	59,41	811	40,59	3.872	70,23	1.641	29,77
<b>BASILICATA</b>	<b>1.453</b>	<b>51,20</b>	<b>1.385</b>	<b>48,80</b>	<b>6.569</b>	<b>70,17</b>	<b>2.792</b>	<b>29,83</b>
BARI	1.878	57,86	1.368	42,14	20.805	68,13	9.731	31,87
BRINDISI	488	52,42	443	47,58	5.193	71,63	2.057	28,37
FOGGIA	606	65,16	324	34,84	9.517	70,83	3.919	29,17
LECCE	1.349	63,87	763	36,13	9.081	76,45	2.798	23,55
TARANTO	703	54,24	593	45,76	6.788	73,62	2.432	26,38
<b>PUGLIA</b>	<b>5.024</b>	<b>59,00</b>	<b>3.491</b>	<b>41,00</b>	<b>51.384</b>	<b>71,05</b>	<b>20.937</b>	<b>28,95</b>
COSENZA	461	53,86	395	46,14	9.818	67,05	4.824	32,95
CATANZARO	450	50,17	447	49,83	4.758	67,94	2.245	32,06
CROTONE	322	49,61	327	50,39	2.491	68,55	1.143	31,45
REGGIO CALABRIA	248	56,36	192	43,64	8.105	62,89	4.783	37,11
VIBO VALENTIA	318	51,13	304	48,87	1.886	64,90	1.020	35,10
<b>CALABRIA</b>	<b>1.799</b>	<b>51,93</b>	<b>1.665</b>	<b>48,07</b>	<b>27.058</b>	<b>65,88</b>	<b>14.015</b>	<b>34,12</b>
<b>ITALIA MERID.</b>	<b>11.995</b>	<b>55,43</b>	<b>9.644</b>	<b>44,57</b>	<b>161.511</b>	<b>70,18</b>	<b>68.622</b>	<b>29,82</b>

# ESAMI DI TEORIA

	<i>PRIVATISTI</i>				<i>AUTOSCUOLE</i>			
	<i>IDONEI</i>	<i>%</i>	<i>RESPINTI</i>	<i>%</i>	<i>IDONEI</i>	<i>%</i>	<i>RESPINTI</i>	<i>%</i>
<i>AGRIGENTO</i>	607	52,51	549	47,49	6.082	69,39	2.683	30,61
<i>CALTANISSETTA</i>	532	59,38	364	40,63	4.840	80,27	1.190	19,73
<i>CATANIA</i>	629	50,56	615	49,44	14.405	68,35	6.670	31,65
<i>ENNA</i>	94	63,95	53	36,05	2.792	65,97	1.440	34,03
<i>MESSINA</i>	526	49,72	532	50,28	7.996	71,73	3.152	28,27
<i>PALERMO</i>	930	54,45	778	45,55	18.418	82,53	3.900	17,47
<i>RAGUSA</i>	325	57,52	240	42,48	4.588	74,30	1.587	25,70
<i>SIRACUSA</i>	800	48,37	854	51,63	5.070	65,47	2.674	34,53
<i>TRAPANI</i>	953	55,37	768	44,63	5.349	77,86	1.521	22,14
<b>SICILIA</b>	<b>5.396</b>	<b>53,17</b>	<b>4.753</b>	<b>46,83</b>	<b>69.540</b>	<b>73,70</b>	<b>24.817</b>	<b>26,30</b>
<i>CAGLIARI</i>	1.309	52,38	1.190	47,62	7.781	65,44	4.109	34,56
<i>NUORO</i>	784	52,72	703	47,28	2.366	63,53	1.358	36,47
<i>ORISTANO</i>	522	62,82	309	37,18	1.365	72,84	509	27,16
<i>SASSARI</i>	1.218	47,49	1.347	52,51	3.306	56,79	2.515	43,21
<b>SARDEGNA</b>	<b>3.833</b>	<b>51,92</b>	<b>3.549</b>	<b>48,08</b>	<b>14.818</b>	<b>63,57</b>	<b>8.491</b>	<b>36,43</b>
<i>ITALIA INSULARE</i>	9.229	52,64	8.302	47,36	84.358	71,69	33.308	28,31
<b>NAZIONALE</b>	<b>53.803</b>	<b>51,55</b>	<b>50.560</b>	<b>48,45</b>	<b>676.944</b>	<b>69,52</b>	<b>296.776</b>	<b>30,48</b>

# ESAMI DI TEORIA (uomini)

	CATEGORIE PATENTI INFERIORI (A-B-BE)				ALTRE CATEGORIE PATENTI			
	IDONEI	%	RESPINTI	%	IDONEI	%	RESPINTI	%
AOSTA	630	62,94	371	37,06	249	78,80	67	21,20
<b>VALLE D'AOSTA</b>	<b>630</b>	<b>62,94</b>	<b>371</b>	<b>37,06</b>	<b>249</b>	<b>78,80</b>	<b>67</b>	<b>21,20</b>
ALESSANDRIA	1.999	67,76	951	32,24	269	66,09	138	33,91
ASTI	1.004	64,11	562	35,89	250	73,96	88	26,04
BIELLA	894	65,93	462	34,07	183	61,62	114	38,38
CUNEO	3.091	67,58	1.483	32,42	931	80,47	226	19,53
NOVARA	1.743	58,47	1.238	41,53	290	75,32	95	24,68
TORINO	11.015	62,43	6.629	37,57	3.322	85,53	562	14,47
VERBANIA	955	57,67	701	42,33	845	67,22	412	32,78
VERCELLI	930	70,40	391	29,60	201	63,01	118	36,99
<b>PIEMONTE</b>	<b>21.631</b>	<b>63,53</b>	<b>12.417</b>	<b>36,47</b>	<b>6.291</b>	<b>78,21</b>	<b>1.753</b>	<b>21,79</b>
BERGAMO	6.175	66,54	3.105	33,46	2.042	87,53	291	12,47
BRESCIA	6.514	64,02	3.661	35,98	1.469	74,87	493	25,13
COMO	3.006	64,95	1.622	35,05	758	77,19	224	22,81
CREMONA	1.812	71,06	738	28,94	683	82,19	148	17,81
LECCO	1.567	72,65	590	27,35	301	82,92	62	17,08
LODI	1.080	61,86	666	38,14	106	73,61	38	26,39
MILANO	18.564	60,42	12.159	39,58	1.591	72,45	605	27,55
MANTOVA	1.971	61,92	1.212	38,08	610	84,14	115	15,86
PAVIA	2.418	64,91	1.307	35,09	361	71,91	141	28,09
SONDRIO	990	69,04	444	30,96	293	83,00	60	17,00
VARESE	4.397	70,08	1.877	29,92	1.225	86,39	193	13,61
<b>LOMBARDIA</b>	<b>48.493</b>	<b>63,91</b>	<b>27.380</b>	<b>36,09</b>	<b>9.439</b>	<b>79,93</b>	<b>2.370</b>	<b>20,07</b>
BOLZANO	3.057	66,50	1.540	33,50	1.485	82,87	307	17,13
TRENTO	2.832	66,51	1.426	33,49	654	69,50	287	30,50
<b>TRENTINO A.A.</b>	<b>5.889</b>	<b>66,50</b>	<b>2.966</b>	<b>33,50</b>	<b>2.139</b>	<b>78,27</b>	<b>594</b>	<b>21,73</b>
BELLUNO	1.148	65,04	617	34,96	273	68,94	123	31,06
PADOVA	4.667	64,87	2.527	35,13	966	75,06	321	24,94
ROVIGO	1.281	71,25	517	28,75	354	77,80	101	22,20
TREVISO	5.641	75,58	1.823	24,42	1.572	87,28	229	12,72
VENEZIA	3.963	60,11	2.630	39,89	1.847	82,35	396	17,65
VICENZA	4.591	75,11	1.521	24,89	791	71,71	312	28,29
VERONA	4.812	63,34	2.785	36,66	1.113	79,44	288	20,56
<b>VENETO</b>	<b>26.103</b>	<b>67,76</b>	<b>12.420</b>	<b>32,24</b>	<b>6.916</b>	<b>79,62</b>	<b>1.770</b>	<b>20,38</b>
GORIZIA	669	65,08	359	34,92	174	76,99	52	23,01
PORDENONE	1.346	71,33	541	28,67	214	78,10	60	21,90
TRIESTE	1.051	57,18	787	42,82	145	77,96	41	22,04
UDINE	2.385	69,15	1.064	30,85	480	64,95	259	35,05
<b>FRIULI V.G.</b>	<b>5.451</b>	<b>66,46</b>	<b>2.751</b>	<b>33,54</b>	<b>1.013</b>	<b>71,09</b>	<b>412</b>	<b>28,91</b>
GENOVA	3.911	58,88	2.731	41,12	783	68,03	368	31,97
IMPERIA	1.006	57,92	731	42,08	144	58,30	103	41,70
LA SPEZIA	943	56,91	714	43,09	282	75,20	93	24,80
SAVONA	1.294	55,68	1.030	44,32	353	68,68	161	31,32
<b>LIGURIA</b>	<b>7.154</b>	<b>57,88</b>	<b>5.206</b>	<b>42,12</b>	<b>1.562</b>	<b>68,30</b>	<b>725</b>	<b>31,70</b>
BOLOGNA	4.324	64,93	2.335	35,07	674	72,55	255	27,45
FERRARA	1.509	65,44	797	34,56	378	70,39	159	29,61
FORLI	1.835	64,21	1.023	35,79	340	69,53	149	30,47
MODENA	3.132	69,48	1.376	30,52	585	82,16	127	17,84
PIACENZA	1.411	62,77	837	37,23	269	67,25	131	32,75
PARMA	1.981	66,48	999	33,52	314	69,62	137	30,38
RAVENNA	1.707	63,11	998	36,89	305	80,69	73	19,31
REGGIO EMILIA	2.464	65,83	1.279	34,17	507	73,69	181	26,31
RIMINI	1.827	66,80	908	33,20	494	80,85	117	19,15
<b>EMILIA ROMAGNA</b>	<b>20.189</b>	<b>65,68</b>	<b>10.551</b>	<b>34,32</b>	<b>3.866</b>	<b>74,42</b>	<b>1.329</b>	<b>25,58</b>
<b>ITALIA SETT.</b>	<b>135.540</b>	<b>64,67</b>	<b>74.062</b>	<b>35,33</b>	<b>31.475</b>	<b>77,73</b>	<b>9.020</b>	<b>22,27</b>

# ESAMI DI TEORIA (uomini)

	CATEGORIE PATENTI INFERIORI (A-B-BE)				ALTRE CATEGORIE PATENTI			
	IDONEI	%	RESPINTI	%	IDONEI	%	RESPINTI	%
AREZZO	1.729	58,27	1.238	41,73	354	63,21	206	36,79
FIRENZE	4.622	57,60	3.402	42,40	1.055	76,23	329	23,77
GROSSETO	1.114	55,51	893	44,49	185	69,81	80	30,19
LIVORNO	1.386	52,62	1.248	47,38	182	71,94	71	28,06
LUCCA	1.851	60,53	1.207	39,47	529	82,40	113	17,60
MASSA CARRARA	889	53,78	764	46,22	270	73,37	98	26,63
PISA	2.293	62,09	1.400	37,91	633	80,33	155	19,67
PRATO	1.365	68,87	617	31,13	144	77,01	43	22,99
PISTOIA	1.382	66,28	703	33,72	213	63,02	125	36,98
SIENA	1.326	64,28	737	35,72	277	74,26	96	25,74
<b>TOSCANA</b>	<b>17.958</b>	<b>59,53</b>	<b>12.209</b>	<b>40,47</b>	<b>3.842</b>	<b>74,49</b>	<b>1.316</b>	<b>25,51</b>
ANCONA	2.561	61,74	1.587	38,26	788	68,70	359	31,30
ASCOLI PICENO	2.252	67,34	1.092	32,66	522	78,38	144	21,62
MACERATA	1.695	60,69	1.098	39,31	525	80,28	129	19,72
PESARO	1.892	67,84	897	32,16	494	78,04	139	21,96
<b>MARCHE</b>	<b>8.400</b>	<b>64,25</b>	<b>4.674</b>	<b>35,75</b>	<b>2.329</b>	<b>75,13</b>	<b>771</b>	<b>24,87</b>
PERUGIA	3.474	63,09	2.032	36,91	776	61,83	479	38,17
TERNI	1.011	57,05	761	42,95	233	74,20	81	25,80
<b>UMBRIA</b>	<b>4.485</b>	<b>61,62</b>	<b>2.793</b>	<b>38,38</b>	<b>1.009</b>	<b>64,31</b>	<b>560</b>	<b>35,69</b>
FROSINONE	3.060	72,46	1.163	27,54	841	83,18	170	16,82
LATINA	3.971	75,83	1.266	24,17	1.357	89,28	163	10,72
RIETI	826	55,18	671	44,82	269	66,92	133	33,08
ROMA	22.257	58,36	15.881	41,64	3.790	75,53	1.228	24,47
VITERBO	1.756	58,03	1.270	41,97	371	70,13	158	29,87
<b>LAZIO</b>	<b>31.869</b>	<b>61,15</b>	<b>20.250</b>	<b>38,85</b>	<b>6.628</b>	<b>78,16</b>	<b>1.852</b>	<b>21,84</b>
L'AQUILA	1.559	66,62	781	33,38	495	70,61	206	29,39
CHIETI	2.074	64,21	1.156	35,79	555	69,12	248	30,88
PESCARA	1.951	57,00	1.472	43,00	412	74,50	141	25,50
TERAMO	1.557	61,40	979	38,60	393	71,07	160	28,93
<b>ABRUZZO</b>	<b>7.141</b>	<b>61,94</b>	<b>4.388</b>	<b>38,06</b>	<b>1.855</b>	<b>71,07</b>	<b>755</b>	<b>28,93</b>
CAMPOBASSO	1.324	63,53	760	36,47	540	86,82	82	13,18
ISERNIA	656	76,01	207	23,99	471	94,39	28	5,61
<b>MOLISE</b>	<b>1.980</b>	<b>67,19</b>	<b>967</b>	<b>32,81</b>	<b>1.011</b>	<b>90,19</b>	<b>110</b>	<b>9,81</b>
<b>ITALIA CENTRALE</b>	<b>71.833</b>	<b>61,34</b>	<b>45.281</b>	<b>38,66</b>	<b>16.674</b>	<b>75,66</b>	<b>5.364</b>	<b>24,34</b>
AVELLINO	2.506	63,64	1.432	36,36	308	69,68	134	30,32
BENEVENTO	1.776	66,12	910	33,88	177	71,95	69	28,05
CASERTA	5.980	65,33	3.173	34,67	1.416	86,82	215	13,18
NAPOLI	19.620	70,44	8.234	29,56	5.048	92,02	438	7,98
SALERNO	6.705	61,38	4.219	38,62	1.339	73,01	495	26,99
<b>CAMPANIA</b>	<b>36.587</b>	<b>67,06</b>	<b>17.968</b>	<b>32,94</b>	<b>8.288</b>	<b>85,98</b>	<b>1.351</b>	<b>14,02</b>
MATERA	1.356	57,65	996	42,35	341	77,15	101	22,85
POTENZA	2.080	61,19	1.319	38,81	665	88,55	86	11,45
<b>BASILICATA</b>	<b>3.436</b>	<b>59,75</b>	<b>2.315</b>	<b>40,25</b>	<b>1.006</b>	<b>84,33</b>	<b>187</b>	<b>15,67</b>
BARI	10.268	63,29	5.955	36,71	2.443	79,16	643	20,84
BRINDISI	2.471	63,69	1.409	36,31	644	90,32	69	9,68
FOGGIA	4.648	65,15	2.486	34,85	1.170	94,05	74	5,95
LECCE	4.718	71,98	1.837	28,02	915	81,12	213	18,88
TARANTO	3.402	66,56	1.709	33,44	634	83,09	129	16,91
<b>PUGLIA</b>	<b>25.507</b>	<b>65,57</b>	<b>13.395</b>	<b>34,43</b>	<b>5.806</b>	<b>83,73</b>	<b>1.128</b>	<b>16,27</b>
COSENZA	4.420	61,34	2.786	38,66	1.197	80,44	291	19,56
CATANZARO	2.260	59,69	1.526	40,31	542	83,00	111	17,00
CROTONE	1.091	56,21	850	43,79	551	95,49	26	4,51
REGGIO CALABRIA	3.438	56,08	2.693	43,92	1.507	77,56	436	22,44
VIBO VALENTIA	998	55,14	812	44,86	222	87,40	32	12,60
<b>CALABRIA</b>	<b>12.207</b>	<b>58,48</b>	<b>8.667</b>	<b>41,52</b>	<b>4.019</b>	<b>81,77</b>	<b>896</b>	<b>18,23</b>
<b>ITALIA MERID.</b>	<b>77.737</b>	<b>64,74</b>	<b>42.345</b>	<b>35,26</b>	<b>19.119</b>	<b>84,30</b>	<b>3.562</b>	<b>15,70</b>

## ESAMI DI TEORIA (uomini)

	CATEGORIE PATENTI INFERIORI (A-B-BE)				ALTRE CATEGORIE PATENTI			
	IDONEI	%	RESPINTI	%	IDONEI	%	RESPINTI	%
<i>AGRIGENTO</i>	3.140	64,32	1.742	35,68	528	77,99	149	22,01
<i>CALTANISSETTA</i>	2.413	75,62	778	24,38	522	92,06	45	7,94
<i>CATANIA</i>	6.731	62,72	4.001	37,28	1.433	84,89	255	15,11
<i>ENNA</i>	1.223	61,86	754	38,14	253	73,12	93	26,88
<i>MESSINA</i>	3.918	65,61	2.054	34,39	660	88,35	87	11,65
<i>PALERMO</i>	9.354	78,24	2.602	21,76	1.254	85,02	221	14,98
<i>RAGUSA</i>	2.271	70,42	954	29,58	572	75,26	188	24,74
<i>SIRACUSA</i>	2.775	59,59	1.882	40,41	382	75,05	127	24,95
<i>TRAPANI</i>	2.907	70,76	1.201	29,24	713	88,24	95	11,76
<b>SICILIA</b>	<b>34.731</b>	<b>68,51</b>	<b>15.967</b>	<b>31,49</b>	<b>6.317</b>	<b>83,37</b>	<b>1.260</b>	<b>16,63</b>
<i>CAGLIARI</i>	3.967	59,50	2.700	40,50	864	67,92	408	32,08
<i>NUORO</i>	1.396	56,68	1.067	43,32	289	64,08	162	35,92
<i>ORISTANO</i>	861	64,79	468	35,21	294	77,78	84	22,22
<i>SASSARI</i>	1.955	48,22	2.099	51,78	386	70,05	165	29,95
<b>SARDEGNA</b>	<b>8.179</b>	<b>56,36</b>	<b>6.334</b>	<b>43,64</b>	<b>1.833</b>	<b>69,12</b>	<b>819</b>	<b>30,88</b>
<b>ITALIA INSULARE</b>	<b>42.910</b>	<b>65,80</b>	<b>22.301</b>	<b>34,20</b>	<b>8.150</b>	<b>79,68</b>	<b>2.079</b>	<b>20,32</b>
<b>NAZIONALE</b>	<b>328.020</b>	<b>64,07</b>	<b>183.989</b>	<b>35,93</b>	<b>75.418</b>	<b>79,02</b>	<b>20.025</b>	<b>20,98</b>

# ESAMI DI TEORIA (donne)

	CATEGORIE PATENTI INFERIORI (A-B-BE)				ALTRE CATEGORIE PATENTI			
	IDONEI	%	RESPINTI	%	IDONEI	%	RESPINTI	%
AOSTA	600	67,80	285	32,20	9	69,23	4	30,77
<b>VALLE D'AOSTA</b>	<b>600</b>	<b>67,80</b>	<b>285</b>	<b>32,20</b>	<b>9</b>	<b>69,23</b>	<b>4</b>	<b>30,77</b>
ALESSANDRIA	2.093	72,70	786	27,30	15	88,24	2	11,76
ASTI	1.037	67,21	506	32,79	9	75,00	3	25,00
BIELLA	849	69,53	372	30,47	16	72,73	6	27,27
CUNEO	3.066	71,32	1.233	28,68	57	77,03	17	22,97
NOVARA	1.670	65,64	874	34,36	18	64,29	10	35,71
TORINO	11.050	68,10	5.176	31,90	236	76,38	73	23,62
VERBANIA	902	62,60	539	37,40	20	66,67	10	33,33
VERCELLI	922	75,64	297	24,36	8	42,11	11	57,89
<b>PIEMONTE</b>	<b>21.589</b>	<b>68,82</b>	<b>9.783</b>	<b>31,18</b>	<b>379</b>	<b>74,17</b>	<b>132</b>	<b>25,83</b>
BERGAMO	5.906	72,89	2.197	27,11	71	84,52	13	15,48
BRESCIA	6.289	71,05	2.563	28,95	67	74,44	23	25,56
COMO	3.004	70,62	1.250	29,38	46	90,20	5	9,80
CREMONA	1.781	76,40	550	23,60	21	87,50	3	12,50
LECCO	1.528	76,36	473	23,64	15	83,33	3	16,67
LODI	1.035	70,94	424	29,06	7	87,50	1	12,50
MILANO	17.481	67,34	8.480	32,66	114	67,06	56	32,94
MANTOVA	1.886	68,63	862	31,37	15	83,33	3	16,67
PAVIA	2.280	69,68	992	30,32	19	61,29	12	38,71
SONDRIO	917	78,38	253	21,62	9	52,94	8	47,06
VARESE	4.381	75,20	1.445	24,80	43	76,79	13	23,21
<b>LOMBARDIA</b>	<b>46.489</b>	<b>70,46</b>	<b>19.490</b>	<b>29,54</b>	<b>427</b>	<b>75,31</b>	<b>140</b>	<b>24,69</b>
BOLZANO	2.640	71,99	1.027	28,01	62	87,32	9	12,68
TRENTO	2.720	72,00	1.058	28,00	40	54,79	33	45,21
<b>TRENTINO A.A.</b>	<b>5.360</b>	<b>71,99</b>	<b>2.085</b>	<b>28,01</b>	<b>102</b>	<b>70,83</b>	<b>42</b>	<b>29,17</b>
BELLUNO	1.113	68,28	517	31,72	19	76,00	6	24,00
PADOVA	4.859	71,11	1.974	28,89	65	76,47	20	23,53
ROVIGO	1.352	73,76	481	26,24	19	76,00	6	24,00
TREVISO	5.090	80,17	1.259	19,83	67	90,54	7	9,46
VENEZIA	3.828	67,47	1.846	32,53	61	84,72	11	15,28
VICENZA	4.693	78,41	1.292	21,59	52	73,24	19	26,76
VERONA	4.869	67,29	2.367	32,71	42	58,33	30	41,67
<b>VENETO</b>	<b>25.804</b>	<b>72,61</b>	<b>9.736</b>	<b>27,39</b>	<b>325</b>	<b>76,65</b>	<b>99</b>	<b>23,35</b>
GORIZIA	646	72,34	247	27,66	8	72,73	3	27,27
PORDENONE	1.416	73,71	505	26,29	17	94,44	1	5,56
TRIESTE	987	67,23	481	32,77	12	80,00	3	20,00
UDINE	2.580	72,51	978	27,49	19	65,52	10	34,48
<b>FRIULI V.G.</b>	<b>5.629</b>	<b>71,80</b>	<b>2.211</b>	<b>28,20</b>	<b>56</b>	<b>76,71</b>	<b>17</b>	<b>23,29</b>
GENOVA	3.716	67,51	1.788	32,49	78	73,58	28	26,42
IMPERIA	1.009	67,00	497	33,00	7	53,85	6	46,15
LA SPEZIA	888	65,01	478	34,99	10	71,43	4	28,57
SAVONA	1.258	63,70	717	36,30	14	56,00	11	44,00
<b>LIGURIA</b>	<b>6.871</b>	<b>66,38</b>	<b>3.480</b>	<b>33,62</b>	<b>109</b>	<b>68,99</b>	<b>49</b>	<b>31,01</b>
BOLOGNA	4.174	71,33	1.678	28,67	70	71,43	28	28,57
FERRARA	1.593	73,21	583	26,79	28	68,29	13	31,71
FORLI	1.875	70,41	788	29,59	18	72,00	7	28,00
MODENA	3.290	74,10	1.150	25,90	26	72,22	10	27,78
PIACENZA	1.366	67,49	658	32,51	11	84,62	2	15,38
PARMA	2.163	71,72	853	28,28	32	76,19	10	23,81
RAVENNA	1.776	70,70	736	29,30	28	84,85	5	15,15
REGGIO EMILIA	2.333	69,15	1.041	30,85	32	68,09	15	31,91
RIMINI	1.807	71,17	732	28,83	26	76,47	8	23,53
<b>EMILIA ROMAGNA</b>	<b>20.378</b>	<b>71,26</b>	<b>8.220</b>	<b>28,74</b>	<b>271</b>	<b>73,44</b>	<b>98</b>	<b>26,56</b>
<b>ITALIA SETT.</b>	<b>132.720</b>	<b>70,59</b>	<b>55.290</b>	<b>29,41</b>	<b>1.678</b>	<b>74,28</b>	<b>581</b>	<b>25,72</b>

# ESAMI DI TEORIA (donne)

	CATEGORIE PATENTI INFERIORI (A-B-BE)				ALTRE CATEGORIE PATENTI			
	IDONEI	%	RESPINTI	%	IDONEI	%	RESPINTI	%
AREZZO	1.760	60,90	1.130	39,10	15	50,00	15	50,00
FIRENZE	4.702	63,67	2.683	36,33	65	73,86	23	26,14
GROSSETO	1.167	58,41	831	41,59	11	61,11	7	38,89
LIVORNO	1.323	60,66	858	39,34	13	68,42	6	31,58
LUCCA	1.984	65,98	1.023	34,02	34	70,83	14	29,17
MASSA CARRARA	896	62,27	543	37,73	14	58,33	10	41,67
PISA	2.342	67,63	1.121	32,37	29	85,29	5	14,71
PRATO	1.356	74,96	453	25,04	10	90,91	1	9,09
PISTOIA	1.409	70,66	585	29,34	6	46,15	7	53,85
SIENA	1.296	67,22	632	32,78	13	76,47	4	23,53
<b>TOSCANA</b>	<b>18.234</b>	<b>64,91</b>	<b>9.859</b>	<b>35,09</b>	<b>210</b>	<b>69,54</b>	<b>92</b>	<b>30,46</b>
ANCONA	2.509	67,99	1.181	32,01	26	59,09	18	40,91
ASCOLI PICENO	2.194	69,92	944	30,08	25	78,13	7	21,88
MACERATA	1.786	69,14	797	30,86	13	61,90	8	38,10
PESARO	2.036	76,43	628	23,57	18	75,00	6	25,00
<b>MARCHE</b>	<b>8.525</b>	<b>70,60</b>	<b>3.550</b>	<b>29,40</b>	<b>82</b>	<b>67,77</b>	<b>39</b>	<b>32,23</b>
PERUGIA	3.660	66,87	1.813	33,13	36	67,92	17	32,08
TERNI	1.123	63,09	657	36,91	6	42,86	8	57,14
<b>UMBRIA</b>	<b>4.783</b>	<b>65,95</b>	<b>2.470</b>	<b>34,05</b>	<b>42</b>	<b>62,69</b>	<b>25</b>	<b>37,31</b>
FROSINONE	2.989	74,59	1.018	25,41	58	81,69	13	18,31
LATINA	3.529	77,75	1.010	22,25	59	79,73	15	20,27
RIETI	905	58,84	633	41,16	31	70,45	13	29,55
ROMA	22.784	62,92	13.428	37,08	389	75,24	128	24,76
VITERBO	1.825	61,78	1.129	38,22	42	85,71	7	14,29
<b>LAZIO</b>	<b>32.033</b>	<b>65,04</b>	<b>17.219</b>	<b>34,96</b>	<b>579</b>	<b>76,69</b>	<b>176</b>	<b>23,31</b>
L'AQUILA	1.600	67,91	756	32,09	9	60,00	6	40,00
CHIETI	2.053	69,10	918	30,90	27	61,36	17	38,64
PESCARA	1.891	62,06	1.156	37,94	28	80,00	7	20,00
TERAMO	1.636	66,32	831	33,68	19	79,17	5	20,83
<b>ABRUZZO</b>	<b>7.180</b>	<b>66,23</b>	<b>3.661</b>	<b>33,77</b>	<b>83</b>	<b>70,34</b>	<b>35</b>	<b>29,66</b>
CAMPOBASSO	1.332	70,55	556	29,45	26	100,00	0	0,00
ISERNA	618	77,44	180	22,56	7	100,00	0	0,00
<b>MOLISE</b>	<b>1.950</b>	<b>72,60</b>	<b>736</b>	<b>27,40</b>	<b>33</b>	<b>100,00</b>	<b>0</b>	<b>0,00</b>
<b>ITALIA CENTRALE</b>	<b>72.705</b>	<b>65,98</b>	<b>37.495</b>	<b>34,02</b>	<b>1.029</b>	<b>73,71</b>	<b>367</b>	<b>26,29</b>
AVELLINO	2.485	66,46	1.254	33,54	12	50,00	12	50,00
BENEVENTO	1.778	69,45	782	30,55	11	57,89	8	42,11
CASERTA	6.035	70,20	2.562	29,80	50	84,75	9	15,25
NAPOLI	17.953	73,03	6.631	26,97	205	85,06	36	14,94
SALERNO	6.762	66,92	3.342	33,08	53	67,09	26	32,91
<b>CAMPANIA</b>	<b>35.013</b>	<b>70,61</b>	<b>14.571</b>	<b>29,39</b>	<b>331</b>	<b>78,44</b>	<b>91</b>	<b>21,56</b>
MATERA	1.255	66,68	627	33,32	11	91,67	1	8,33
POTENZA	2.286	68,69	1.042	31,31	28	84,85	5	15,15
<b>BASILICATA</b>	<b>3.541</b>	<b>67,97</b>	<b>1.669</b>	<b>32,03</b>	<b>39</b>	<b>86,67</b>	<b>6</b>	<b>13,33</b>
BARI	9.890	68,85	4.474	31,15	82	75,23	27	24,77
BRINDISI	2.547	71,40	1.020	28,60	19	90,48	2	9,52
FOGGIA	4.282	71,97	1.668	28,03	23	60,53	15	39,47
LECCE	4.755	76,07	1.496	23,93	42	73,68	15	26,32
TARANTO	3.422	74,41	1.177	25,59	33	76,74	10	23,26
<b>PUGLIA</b>	<b>24.896</b>	<b>71,68</b>	<b>9.836</b>	<b>28,32</b>	<b>199</b>	<b>74,25</b>	<b>69</b>	<b>25,75</b>
COSENZA	4.622	68,46	2.129	31,54	40	75,47	13	24,53
CATANZARO	2.394	69,49	1.051	30,51	12	75,00	4	25,00
CROTONE	1.159	66,19	592	33,81	12	85,71	2	14,29
REGGIO CALABRIA	3.376	64,82	1.832	35,18	32	69,57	14	30,43
VIBO VALENTIA	973	67,01	479	32,99	11	91,67	1	8,33
<b>CALABRIA</b>	<b>12.524</b>	<b>67,31</b>	<b>6.083</b>	<b>32,69</b>	<b>107</b>	<b>75,89</b>	<b>34</b>	<b>24,11</b>
<b>ITALIA MERID.</b>	<b>75.974</b>	<b>70,26</b>	<b>32.159</b>	<b>29,74</b>	<b>676</b>	<b>77,17</b>	<b>200</b>	<b>22,83</b>



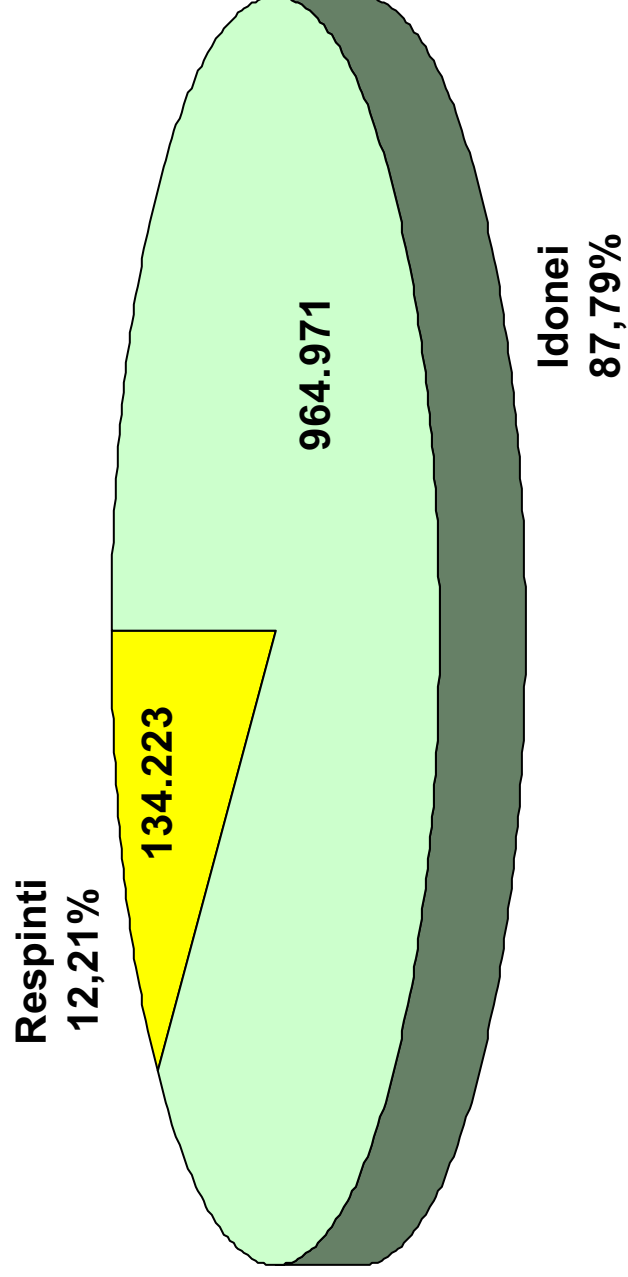
## ESAMI DI TEORIA (donne)

	CATEGORIE PATENTI INFERIORI (A-B-BE)				ALTRE CATEGORIE PATENTI			
	IDONEI	%	RESPINTI	%	IDONEI	%	RESPINTI	%
AGRIGENTO	3.007	69,27	1.334	30,73	14	66,67	7	33,33
CALTANISSETTA	2.414	76,95	723	23,05	23	74,19	8	25,81
CATANIA	6.831	69,40	3.012	30,60	39	69,64	17	30,36
ENNA	1.398	68,56	641	31,44	12	70,59	5	29,41
MESSINA	3.897	71,73	1.536	28,27	47	87,04	7	12,96
PALERMO	8.693	82,48	1.846	17,52	47	83,93	9	16,07
RAGUSA	2.053	75,01	684	24,99	17	94,44	1	5,56
SIRACUSA	2.680	63,90	1.514	36,10	33	86,84	5	13,16
TRAPANI	2.655	72,92	986	27,08	27	79,41	7	20,59
<b>SICILIA</b>	<b>33.629</b>	<b>73,26</b>	<b>12.277</b>	<b>26,74</b>	<b>259</b>	<b>79,69</b>	<b>66</b>	<b>20,31</b>
CAGLIARI	4.223	66,03	2.173	33,97	36	66,67	18	33,33
NUORO	1.453	63,76	826	36,24	12	66,67	6	33,33
ORISTANO	724	73,35	263	26,65	8	72,73	3	27,27
SASSARI	2.169	57,67	1.592	42,33	14	70,00	6	30,00
<b>SARDEGNA</b>	<b>8.569</b>	<b>63,84</b>	<b>4.854</b>	<b>36,16</b>	<b>70</b>	<b>67,96</b>	<b>33</b>	<b>32,04</b>
<b>ITALIA INSULARE</b>	<b>42.198</b>	<b>71,13</b>	<b>17.131</b>	<b>28,87</b>	<b>329</b>	<b>76,87</b>	<b>99</b>	<b>23,13</b>
<b>NAZIONALE</b>	<b>323.597</b>	<b>69,49</b>	<b>142.075</b>	<b>30,51</b>	<b>3.712</b>	<b>74,85</b>	<b>1.247</b>	<b>25,15</b>

# **CAPITOLO III**

## **ESAMI DI GUIDA**

## Prove d'esame 2009 (guide)



# ESITI ESAMI GUIDA

	TOTALE PROVE	TOTALE IDONEI		TOTALE RESPINTI	
		N.	%	N.	%
AOSTA	2.146	1.896	88,35	250	11,65
<b>VALLE D'AOSTA</b>	<b>2.146</b>	<b>1.896</b>	<b>88,35</b>	<b>250</b>	<b>11,65</b>
ALESSANDRIA	6.832	5.484	80,27	1.348	19,73
ASTI	3.437	2.894	84,20	543	15,80
BIELLA	2.834	2.432	85,82	402	14,18
CUNEO	10.110	9.512	94,09	598	5,91
NOVARA	4.889	4.591	93,90	298	6,10
TORINO	38.722	31.789	82,10	6.933	17,90
VERBANIA	3.652	3.471	95,04	181	4,96
VERCELLI	2.836	2.748	96,90	88	3,10
<b>PIEMONTE</b>	<b>73.312</b>	<b>62.921</b>	<b>85,83</b>	<b>10.391</b>	<b>14,17</b>
BERGAMO	18.765	18.004	95,94	761	4,06
BRESCIA	21.414	17.684	82,58	3.730	17,42
COMO	9.506	8.556	90,01	950	9,99
CREMONA	5.329	5.117	96,02	212	3,98
LECCO	5.078	4.253	83,75	825	16,25
LODI	3.154	2.683	85,07	471	14,93
MILANO	56.095	47.970	85,52	8.125	14,48
MANTOVA	7.260	5.569	76,71	1.691	23,29
PAVIA	7.035	6.477	92,07	558	7,93
SONDRIO	3.178	2.898	91,19	280	8,81
VARESE	13.819	12.810	92,70	1.009	7,30
<b>LOMBARDIA</b>	<b>150.633</b>	<b>132.021</b>	<b>87,64</b>	<b>18.612</b>	<b>12,36</b>
BOLZANO	10.586	9.172	86,64	1.414	13,36
TRENTO	10.067	7.239	71,91	2.828	28,09
<b>TRENTINO A.A.</b>	<b>20.653</b>	<b>16.411</b>	<b>79,46</b>	<b>4.242</b>	<b>20,54</b>
BELLUNO	3.926	3.025	77,05	901	22,95
PADOVA	14.717	12.947	87,97	1.770	12,03
ROVIGO	4.555	3.533	77,56	1.022	22,44
TREVISO	16.230	14.542	89,60	1.688	10,40
VENEZIA	14.297	11.944	83,54	2.353	16,46
VICENZA	13.953	12.038	86,28	1.915	13,72
VERONA	17.637	12.983	73,61	4.654	26,39
<b>VENETO</b>	<b>85.315</b>	<b>71.012</b>	<b>83,24</b>	<b>14.303</b>	<b>16,76</b>
GORIZIA	2.171	1.826	84,11	345	15,89
PORDENONE	4.264	3.756	88,09	508	11,91
TRIESTE	3.991	3.243	81,26	748	18,74
UDINE	8.476	6.415	75,68	2.061	24,32
<b>FRIULI V.G.</b>	<b>18.902</b>	<b>15.240</b>	<b>80,63</b>	<b>3.662</b>	<b>19,37</b>
GENOVA	16.792	12.144	72,32	4.648	27,68
IMPERIA	4.212	3.097	73,53	1.115	26,47
LA SPEZIA	4.019	3.204	79,72	815	20,28
SAVONA	4.839	4.356	90,02	483	9,98
<b>LIGURIA</b>	<b>29.862</b>	<b>22.801</b>	<b>76,35</b>	<b>7.061</b>	<b>23,65</b>
BOLOGNA	13.720	11.807	86,06	1.913	13,94
FERRARA	5.276	4.309	81,67	967	18,33
FORLI	7.037	5.220	74,18	1.817	25,82
MODENA	10.525	8.319	79,04	2.206	20,96
PIACENZA	4.320	3.673	85,02	647	14,98
PARMA	6.909	5.228	75,67	1.681	24,33
RAVENNA	5.920	4.729	79,88	1.191	20,12
REGGIO EMILIA	7.944	6.576	82,78	1.368	17,22
RIMINI	6.742	5.778	85,70	964	14,30
<b>EMILIA ROMAGNA</b>	<b>68.393</b>	<b>55.639</b>	<b>81,35</b>	<b>12.754</b>	<b>18,65</b>
<b>ITALIA SETT.</b>	<b>449.216</b>	<b>377.941</b>	<b>84,13</b>	<b>71.275</b>	<b>15,87</b>

# ESITI ESAMI GUIDA

	TOTALE PROVE	TOTALE IDONEI		TOTALE RESPINTI	
		N.	%	N.	%
AREZZO	5.765	5.032	87,29	733	12,71
FIRENZE	18.438	14.803	80,29	3.635	19,71
GROSSETO	3.840	3.189	83,05	651	16,95
LIVORNO	5.171	4.560	88,18	611	11,82
LUCCA	6.684	6.110	91,41	574	8,59
MASSA CARRARA	3.784	3.122	82,51	662	17,49
PISA	8.308	6.781	81,62	1.527	18,38
PRATO	3.709	3.036	81,85	673	18,15
PISTOIA	4.936	3.663	74,21	1.273	25,79
SIENA	4.220	3.742	88,67	478	11,33
<b>TOSCANA</b>	<b>64.855</b>	<b>54.038</b>	<b>83,32</b>	<b>10.817</b>	<b>16,68</b>
ANCONA	9.055	7.959	87,90	1.096	12,10
ASCOLI PICENO	7.452	6.567	88,12	885	11,88
MACERATA	5.946	5.250	88,29	696	11,71
PESARO	7.007	5.802	82,80	1.205	17,20
<b>MARCHE</b>	<b>29.460</b>	<b>25.578</b>	<b>86,82</b>	<b>3.882</b>	<b>13,18</b>
PERUGIA	11.594	9.479	81,76	2.115	18,24
TERNI	3.783	2.969	78,48	814	21,52
<b>UMBRIA</b>	<b>15.377</b>	<b>12.448</b>	<b>80,95</b>	<b>2.929</b>	<b>19,05</b>
FROSINONE	9.367	8.785	93,79	582	6,21
LATINA	13.069	11.792	90,23	1.277	9,77
RIETI	3.036	2.517	82,91	519	17,09
ROMA	84.200	69.341	82,35	14.859	17,65
VITERBO	5.505	4.952	89,95	553	10,05
<b>LAZIO</b>	<b>115.177</b>	<b>97.387</b>	<b>84,55</b>	<b>17.790</b>	<b>15,45</b>
L'AQUILA	4.729	4.406	93,17	323	6,83
CHIETI	6.762	6.165	91,17	597	8,83
PESCARA	6.476	5.492	84,81	984	15,19
TERAMO	4.975	4.696	94,39	279	5,61
<b>ABRUZZO</b>	<b>22.942</b>	<b>20.759</b>	<b>90,48</b>	<b>2.183</b>	<b>9,52</b>
CAMPOBASSO	4.101	3.943	96,15	158	3,85
ISERNIA	2.218	2.213	99,77	5	0,23
<b>MOLISE</b>	<b>6.319</b>	<b>6.156</b>	<b>97,42</b>	<b>163</b>	<b>2,58</b>
<b>ITALIA CENTRALE</b>	<b>254.130</b>	<b>216.366</b>	<b>85,14</b>	<b>37.764</b>	<b>14,86</b>
AVELLINO	7.092	6.693	94,37	399	5,63
BENEVENTO	5.562	5.148	92,56	414	7,44
CASERTA	21.457	20.704	96,49	753	3,51
NAPOLI	72.184	69.466	96,23	2.718	3,77
SALERNO	22.672	21.980	96,95	692	3,05
<b>CAMPANIA</b>	<b>128.967</b>	<b>123.991</b>	<b>96,14</b>	<b>4.976</b>	<b>3,86</b>
MATERA	3.934	3.657	92,96	277	7,04
POTENZA	6.467	6.263	96,85	204	3,15
<b>BASILICATA</b>	<b>10.401</b>	<b>9.920</b>	<b>95,38</b>	<b>481</b>	<b>4,62</b>
BARI	30.196	29.234	96,81	962	3,19
BRINDISI	7.572	7.326	96,75	246	3,25
FOGGIA	13.160	13.008	98,84	152	1,16
LECCE	14.011	13.653	97,44	358	2,56
TARANTO	10.834	9.670	89,26	1.164	10,74
<b>PUGLIA</b>	<b>75.773</b>	<b>72.891</b>	<b>96,20</b>	<b>2.882</b>	<b>3,80</b>
COSENZA	13.945	13.036	93,48	909	6,52
CATANZARO	6.793	6.557	96,53	236	3,47
CROTONE	3.490	3.384	96,96	106	3,04
REGGIO CALABRIA	11.867	11.394	96,01	473	3,99
VIBO VALENTIA	2.657	2.534	95,37	123	4,63
<b>CALABRIA</b>	<b>38.752</b>	<b>36.905</b>	<b>95,23</b>	<b>1.847</b>	<b>4,77</b>
<b>ITALIA MERID.</b>	<b>253.893</b>	<b>243.707</b>	<b>95,99</b>	<b>10.186</b>	<b>4,01</b>

# ESITI ESAMI GUIDA

	TOTALE PROVE	TOTALE IDONEI		TOTALE RESPINTI	
		N.	%	N.	%
<i>AGRIGENTO</i>	9.232	8.560	92,72	672	7,28
<i>CALTANISSETTA</i>	7.072	6.374	90,13	698	9,87
<i>CATANIA</i>	24.546	23.257	94,75	1.289	5,25
<i>ENNA</i>	3.730	3.647	97,77	83	2,23
<i>MESSINA</i>	12.479	11.986	96,05	493	3,95
<i>PALERMO</i>	28.878	27.262	94,40	1.616	5,60
<i>RAGUSA</i>	7.567	6.477	85,60	1.090	14,40
<i>SIRACUSA</i>	9.068	8.204	90,47	864	9,53
<i>TRAPANI</i>	8.156	7.868	96,47	288	3,53
<b>SICILIA</b>	<b>110.728</b>	<b>103.635</b>	<b>93,59</b>	<b>7.093</b>	<b>6,41</b>
<i>CAGLIARI</i>	16.816	11.060	65,77	5.756	34,23
<i>NUORO</i>	4.073	3.534	86,77	539	13,23
<i>ORISTANO</i>	2.622	2.394	91,30	228	8,70
<i>SASSARI</i>	7.716	6.334	82,09	1.382	17,91
<b>SARDEGNA</b>	<b>31.227</b>	<b>23.322</b>	<b>74,69</b>	<b>7.905</b>	<b>25,31</b>
<b>ITALIA INSULARE</b>	<b>141.955</b>	<b>126.957</b>	<b>89,43</b>	<b>14.998</b>	<b>10,57</b>
<b>NAZIONALE</b>	<b>1.099.194</b>	<b>964.971</b>	<b>87,79</b>	<b>134.223</b>	<b>12,21</b>

# ESAMI DI GUIDA

	PRIVATISTI				AUTOSCUOLE			
	IDONEI	%	RESPINTI	%	IDONEI	%	RESPINTI	%
AOSTA	263	94,95	14	5,05	1.633	87,37	236	12,63
<b>VALLE D'AOSTA</b>	<b>263</b>	<b>94,95</b>	<b>14</b>	<b>5,05</b>	<b>1.633</b>	<b>87,37</b>	<b>236</b>	<b>12,63</b>
ALESSANDRIA	144	86,75	22	13,25	5.340	80,11	1.326	19,89
ASTI	76	81,72	17	18,28	2.818	84,27	526	15,73
BIELLA	194	86,61	30	13,39	2.238	85,75	372	14,25
CUNEO	953	93,89	62	6,11	8.559	94,11	536	5,89
NOVARA	392	97,27	11	2,73	4.199	93,60	287	6,40
TORINO	1.733	91,40	163	8,60	30.056	81,62	6.770	18,38
VERBANIA	139	97,89	3	2,11	3.332	94,93	178	5,07
VERCELLI	219	95,63	10	4,37	2.529	97,01	78	2,99
<b>PIEMONTE</b>	<b>3.850</b>	<b>92,37</b>	<b>318</b>	<b>7,63</b>	<b>59.071</b>	<b>85,43</b>	<b>10.073</b>	<b>14,57</b>
BERGAMO	1.206	93,20	88	6,80	16.798	96,15	673	3,85
BRESCIA	768	84,03	146	15,97	16.916	82,52	3.584	17,48
COMO	705	86,40	111	13,60	7.851	90,35	839	9,65
CREMONA	358	96,24	14	3,76	4.759	96,01	198	3,99
LECCO	339	82,48	72	17,52	3.914	83,87	753	16,13
LODI	173	85,22	30	14,78	2.510	85,06	441	14,94
MILANO	4.012	88,98	497	11,02	43.958	85,21	7.628	14,79
MANTOVA	208	70,03	89	29,97	5.361	76,99	1.602	23,01
PAVIA	461	81,45	105	18,55	6.016	93,00	453	7,00
SONDRIO	118	86,13	19	13,87	2.780	91,42	261	8,58
VARESE	614	94,32	37	5,68	12.196	92,62	972	7,38
<b>LOMBARDIA</b>	<b>8.962</b>	<b>88,12</b>	<b>1.208</b>	<b>11,88</b>	<b>123.059</b>	<b>87,61</b>	<b>17.404</b>	<b>12,39</b>
BOLZANO	395	81,44	90	18,56	8.777	86,89	1.324	13,11
TRENTO	465	74,52	159	25,48	6.774	71,74	2.669	28,26
<b>TRENTINO A.A.</b>	<b>860</b>	<b>77,55</b>	<b>249</b>	<b>22,45</b>	<b>15.551</b>	<b>79,57</b>	<b>3.993</b>	<b>20,43</b>
BELLUNO	464	74,60	158	25,40	2.561	77,51	743	22,49
PADOVA	713	90,25	77	9,75	12.234	87,84	1.693	12,16
ROVIGO	70	80,46	17	19,54	3.463	77,51	1.005	22,49
TREVISO	213	94,67	12	5,33	14.329	89,53	1.676	10,47
VENEZIA	282	82,46	60	17,54	11.662	83,57	2.293	16,43
VICENZA	364	78,28	101	21,72	11.674	86,55	1.814	13,45
VERONA	1.278	64,61	700	35,39	11.705	74,75	3.954	25,25
<b>VENETO</b>	<b>3.384</b>	<b>75,05</b>	<b>1.125</b>	<b>24,95</b>	<b>67.628</b>	<b>83,69</b>	<b>13.178</b>	<b>16,31</b>
GORIZIA	201	87,39	29	12,61	1.625	83,72	316	16,28
PORDENONE	408	85,53	69	14,47	3.348	88,41	439	11,59
TRIESTE	954	80,98	224	19,02	2.289	81,37	524	18,63
UDINE	71	52,99	63	47,01	6.344	76,05	1.998	23,95
<b>FRIULI V.G.</b>	<b>1.634</b>	<b>80,93</b>	<b>385</b>	<b>19,07</b>	<b>13.606</b>	<b>80,59</b>	<b>3.277</b>	<b>19,41</b>
GENOVA	1.226	68,68	559	31,32	10.918	72,75	4.089	27,25
IMPERIA	467	69,70	203	30,30	2.630	74,25	912	25,75
LA SPEZIA	252	72,21	97	27,79	2.952	80,44	718	19,56
SAVONA	579	89,63	67	10,37	3.777	90,08	416	9,92
<b>LIGURIA</b>	<b>2.524</b>	<b>73,16</b>	<b>926</b>	<b>26,84</b>	<b>20.277</b>	<b>76,77</b>	<b>6.135</b>	<b>23,23</b>
BOLOGNA	671	88,87	84	11,13	11.136	85,89	1.829	14,11
FERRARA	167	77,31	49	22,69	4.142	81,86	918	18,14
FORLI	201	70,77	83	29,23	5.019	74,32	1.734	25,68
MODENA	305	73,67	109	26,33	8.014	79,26	2.097	20,74
PIACENZA	317	80,66	76	19,34	3.356	85,46	571	14,54
PARMA	119	60,10	79	39,90	5.109	76,13	1.602	23,87
RAVENNA	456	78,49	125	21,51	4.273	80,03	1.066	19,97
REGGIO EMILIA	846	80,42	206	19,58	5.730	83,14	1.162	16,86
RIMINI	391	91,57	36	8,43	5.387	85,30	928	14,70
<b>EMILIA ROMAGNA</b>	<b>3.473</b>	<b>80,39</b>	<b>847</b>	<b>19,61</b>	<b>52.166</b>	<b>81,42</b>	<b>11.907</b>	<b>18,58</b>
<b>ITALIA SETT.</b>	<b>24.950</b>	<b>83,11</b>	<b>5.072</b>	<b>16,89</b>	<b>352.991</b>	<b>84,21</b>	<b>66.203</b>	<b>15,79</b>

# ESAMI DI GUIDA

	PRIVATISTI				AUTOSCUOLE			
	IDONEI	%	RESPINTI	%	IDONEI	%	RESPINTI	%
AREZZO	557	86,22	89	13,78	4.475	87,42	644	12,58
FIRENZE	2.748	77,94	778	22,06	12.055	80,84	2.857	19,16
GROSSETO	554	87,66	78	12,34	2.635	82,14	573	17,86
LIVORNO	1.136	90,30	122	9,70	3.424	87,50	489	12,50
LUCCA	896	90,14	98	9,86	5.214	91,63	476	8,37
MASSA CARRARA	275	77,68	79	22,32	2.847	83,00	583	17,00
PISA	915	75,87	291	24,13	5.866	82,60	1.236	17,40
PRATO	91	86,67	14	13,33	2.945	81,71	659	18,29
PISTOIA	663	76,12	208	23,88	3.000	73,80	1.065	26,20
SIENA	1.152	92,75	90	7,25	2.590	86,97	388	13,03
<b>TOSCANA</b>	<b>8.987</b>	<b>82,95</b>	<b>1.847</b>	<b>17,05</b>	<b>45.051</b>	<b>83,40</b>	<b>8.970</b>	<b>16,60</b>
ANCONA	942	89,71	108	10,29	7.017	87,66	988	12,34
ASCOLI PICENO	713	92,00	62	8,00	5.854	87,67	823	12,33
MACERATA	485	89,48	57	10,52	4.765	88,18	639	11,82
PESARO	335	84,81	60	15,19	5.467	82,68	1.145	17,32
<b>MARCHE</b>	<b>2.475</b>	<b>89,61</b>	<b>287</b>	<b>10,39</b>	<b>23.103</b>	<b>86,53</b>	<b>3.595</b>	<b>13,47</b>
PERUGIA	304	90,48	32	9,52	9.175	81,50	2.083	18,50
TERNI	189	82,17	41	17,83	2.780	78,24	773	21,76
<b>UMBRIA</b>	<b>493</b>	<b>87,10</b>	<b>73</b>	<b>12,90</b>	<b>11.955</b>	<b>80,72</b>	<b>2.856</b>	<b>19,28</b>
FROSINONE	1.192	94,60	68	5,40	7.593	93,66	514	6,34
LATINA	456	88,37	60	11,63	11.336	90,31	1.217	9,69
RIETI	454	85,34	78	14,66	2.063	82,39	441	17,61
ROMA	9.247	86,11	1.491	13,89	60.094	81,80	13.368	18,20
VITERBO	1.774	91,49	165	8,51	3.178	89,12	388	10,88
<b>LAZIO</b>	<b>13.123</b>	<b>87,57</b>	<b>1.862</b>	<b>12,43</b>	<b>84.264</b>	<b>84,10</b>	<b>15.928</b>	<b>15,90</b>
L'AQUILA	135	88,82	17	11,18	4.271	93,31	306	6,69
CHIETI	822	90,43	87	9,57	5.343	91,29	510	8,71
PESCARA	1.442	85,48	245	14,52	4.050	84,57	739	15,43
TERAMO	818	95,23	41	4,77	3.878	94,22	238	5,78
<b>ABRUZZO</b>	<b>3.217</b>	<b>89,19</b>	<b>390</b>	<b>10,81</b>	<b>17.542</b>	<b>90,73</b>	<b>1.793</b>	<b>9,27</b>
CAMPOBASSO	771	96,98	24	3,02	3.172	95,95	134	4,05
ISERNA	153	99,35	1	0,65	2.060	99,81	4	0,19
<b>MOLISE</b>	<b>924</b>	<b>97,37</b>	<b>25</b>	<b>2,63</b>	<b>5.232</b>	<b>97,43</b>	<b>138</b>	<b>2,57</b>
<b>ITALIA CENTRALE</b>	<b>29.219</b>	<b>86,70</b>	<b>4.484</b>	<b>13,30</b>	<b>187.147</b>	<b>84,90</b>	<b>33.280</b>	<b>15,10</b>
AVELLINO	679	91,63	62	8,37	6.014	94,69	337	5,31
BENEVENTO	340	83,13	69	16,87	4.808	93,30	345	6,70
CASERTA	914	95,11	47	4,89	19.790	96,56	706	3,44
NAPOLI	3.145	94,08	198	5,92	66.321	96,34	2.520	3,66
SALERNO	1.867	94,39	111	5,61	20.113	97,19	581	2,81
<b>CAMPANIA</b>	<b>6.945</b>	<b>93,45</b>	<b>487</b>	<b>6,55</b>	<b>117.046</b>	<b>96,31</b>	<b>4.489</b>	<b>3,69</b>
MATERA	428	91,85	38	8,15	3.229	93,11	239	6,89
POTENZA	1.489	96,88	48	3,12	4.774	96,84	156	3,16
<b>BASILICATA</b>	<b>1.917</b>	<b>95,71</b>	<b>86</b>	<b>4,29</b>	<b>8.003</b>	<b>95,30</b>	<b>395</b>	<b>4,70</b>
BARI	2.760	95,14	141	4,86	26.474	96,99	821	3,01
BRINDISI	633	98,44	10	1,56	6.693	96,59	236	3,41
FOGGIA	758	98,31	13	1,69	12.250	98,88	139	1,12
LECCE	1.835	96,33	70	3,67	11.818	97,62	288	2,38
TARANTO	1.100	83,91	211	16,09	8.570	89,99	953	10,01
<b>PUGLIA</b>	<b>7.086</b>	<b>94,09</b>	<b>445</b>	<b>5,91</b>	<b>65.805</b>	<b>96,43</b>	<b>2.437</b>	<b>3,57</b>
COSENZA	821	95,47	39	4,53	12.215	93,35	870	6,65
CATANZARO	771	96,98	24	3,02	5.786	96,47	212	3,53
CROTONE	354	96,46	13	3,54	3.030	97,02	93	2,98
REGGIO CALABRIA	596	92,69	47	7,31	10.798	96,20	426	3,80
VIBO VALENTIA	486	97,98	10	2,02	2.048	94,77	113	5,23
<b>CALABRIA</b>	<b>3.028</b>	<b>95,79</b>	<b>133</b>	<b>4,21</b>	<b>33.877</b>	<b>95,18</b>	<b>1.714</b>	<b>4,82</b>
<b>ITALIA MERID.</b>	<b>18.976</b>	<b>94,28</b>	<b>1.151</b>	<b>5,72</b>	<b>224.731</b>	<b>96,14</b>	<b>9.035</b>	<b>3,86</b>



# ESAMI DI GUIDA

	PRIVATISTI				AUTOSCUOLE			
	IDONEI	%	RESPINTI	%	IDONEI	%	RESPINTI	%
<i>AGRIGENTO</i>	938	94,08	59	5,92	7.622	92,56	613	7,44
<i>CALTANISSETTA</i>	700	93,21	51	6,79	5.674	89,76	647	10,24
<i>CATANIA</i>	1.960	90,61	203	9,39	21.297	95,15	1.086	4,85
<i>ENNA</i>	257	95,19	13	4,81	3.390	97,98	70	2,02
<i>MESSINA</i>	1.081	90,61	112	9,39	10.905	96,62	381	3,38
<i>PALERMO</i>	2.903	97,71	68	2,29	24.359	94,02	1.548	5,98
<i>RAGUSA</i>	407	86,41	64	13,59	6.070	85,54	1.026	14,46
<i>SIRACUSA</i>	1.065	84,93	189	15,07	7.139	91,36	675	8,64
<i>TRAPANI</i>	1.426	95,38	69	4,62	6.442	96,71	219	3,29
<b>SICILIA</b>	<b>10.737</b>	<b>92,84</b>	<b>828</b>	<b>7,16</b>	<b>92.898</b>	<b>93,68</b>	<b>6.265</b>	<b>6,32</b>
<i>CAGLIARI</i>	1.526	64,58	837	35,42	9.534	65,97	4.919	34,03
<i>NUORO</i>	840	89,74	96	10,26	2.694	85,88	443	14,12
<i>ORISTANO</i>	587	91,58	54	8,42	1.807	91,22	174	8,78
<i>SASSARI</i>	1.430	82,33	307	17,67	4.904	82,02	1.075	17,98
<b>SARDEGNA</b>	<b>4.383</b>	<b>77,21</b>	<b>1.294</b>	<b>22,79</b>	<b>18.939</b>	<b>74,13</b>	<b>6.611</b>	<b>25,87</b>
<b>ITALIA INSULARE</b>	<b>15.120</b>	<b>87,69</b>	<b>2.122</b>	<b>12,31</b>	<b>111.837</b>	<b>89,68</b>	<b>12.876</b>	<b>10,32</b>
<b>NAZIONALE</b>	<b>88.265</b>	<b>87,31</b>	<b>12.829</b>	<b>12,69</b>	<b>876.706</b>	<b>87,84</b>	<b>121.394</b>	<b>12,16</b>

# ESAMI DI GUIDA (uomini)

	CATEGORIE PATENTI INFERIORI (A,B,BE)				ALTRE CATEGORIE PATENTI			
	IDONEI	%	RESPINTI	%	IDONEI	%	RESPINTI	%
AOSTA	987	92,07	85	7,93	259	95,22	13	4,78
<b>VALLE D'AOSTA</b>	<b>987</b>	<b>92,07</b>	<b>85</b>	<b>7,93</b>	<b>259</b>	<b>95,22</b>	<b>13</b>	<b>4,78</b>
ALESSANDRIA	3.066	86,98	459	13,02	282	84,68	51	15,32
ASTI	1.501	89,72	172	10,28	273	97,15	8	2,85
BIELLA	1.340	90,97	133	9,03	190	86,76	29	13,24
CUNEO	5.026	96,32	192	3,68	989	91,07	97	8,93
NOVARA	2.579	96,59	91	3,41	315	93,20	23	6,80
TORINO	16.334	86,37	2.577	13,63	3.456	93,41	244	6,59
VERBANIA	1.528	96,89	49	3,11	885	96,30	34	3,70
VERCELLI	1.494	98,03	30	1,97	205	97,16	6	2,84
<b>PIEMONTE</b>	<b>32.867</b>	<b>89,87</b>	<b>3.703</b>	<b>10,13</b>	<b>6.595</b>	<b>93,06</b>	<b>492</b>	<b>6,94</b>
BERGAMO	9.273	97,46	242	2,54	2.193	95,97	92	4,03
BRESCIA	9.389	88,38	1.234	11,62	1.586	85,45	270	14,55
COMO	4.544	92,47	370	7,53	770	94,94	41	5,06
CREMONA	2.591	97,52	66	2,48	703	96,30	27	3,70
LECCO	2.380	89,44	281	10,56	316	82,94	65	17,06
LODI	1.512	86,95	227	13,05	108	97,30	3	2,70
MILANO	27.532	89,00	3.403	11,00	1.720	89,21	208	10,79
MANTOVA	2.936	80,35	718	19,65	706	96,45	26	3,55
PAVIA	3.647	93,18	267	6,82	366	97,34	10	2,66
SONDRIO	1.602	94,74	89	5,26	296	80,65	71	19,35
VARESE	6.663	95,10	343	4,90	1.339	97,31	37	2,69
<b>LOMBARDIA</b>	<b>72.069</b>	<b>90,87</b>	<b>7.240</b>	<b>9,13</b>	<b>10.103</b>	<b>92,24</b>	<b>850</b>	<b>7,76</b>
BOLZANO	4.617	88,26	614	11,74	1.556	93,34	111	6,66
TRENTO	3.861	78,03	1.087	21,97	650	76,11	204	23,89
<b>TRENTINO A.A.</b>	<b>8.478</b>	<b>83,29</b>	<b>1.701</b>	<b>16,71</b>	<b>2.206</b>	<b>87,50</b>	<b>315</b>	<b>12,50</b>
BELLUNO	1.598	82,97	328	17,03	272	75,35	89	24,65
PADOVA	6.960	91,99	606	8,01	1.044	95,17	53	4,83
ROVIGO	1.835	82,69	384	17,31	350	87,28	51	12,72
TREVISO	7.562	92,17	642	7,83	1.639	97,56	41	2,44
VENEZIA	5.922	86,01	963	13,99	1.929	94,93	103	5,07
VICENZA	6.539	90,03	724	9,97	822	90,83	83	9,17
VERONA	6.897	76,16	2.159	23,84	1.151	85,07	202	14,93
<b>VENETO</b>	<b>37.312</b>	<b>86,53</b>	<b>5.807</b>	<b>13,47</b>	<b>7.207</b>	<b>92,06</b>	<b>622</b>	<b>7,94</b>
GORIZIA	989	90,65	102	9,35	181	82,27	39	17,73
PORDENONE	1.955	91,27	187	8,73	234	85,09	41	14,91
TRIESTE	1.887	82,01	414	17,99	152	94,41	9	5,59
UDINE	3.340	80,77	795	19,23	511	87,65	72	12,35
<b>FRIULI V.G.</b>	<b>8.171</b>	<b>84,51</b>	<b>1.498</b>	<b>15,49</b>	<b>1.078</b>	<b>87,01</b>	<b>161</b>	<b>12,99</b>
GENOVA	6.870	75,68	2.208	24,32	860	92,97	65	7,03
IMPERIA	1.755	79,27	459	20,73	149	87,65	21	12,35
LA SPEZIA	1.823	83,59	358	16,41	285	86,89	43	13,11
SAVONA	2.404	93,91	156	6,09	378	88,94	47	11,06
<b>LIGURIA</b>	<b>12.852</b>	<b>80,16</b>	<b>3.181</b>	<b>19,84</b>	<b>1.672</b>	<b>90,48</b>	<b>176</b>	<b>9,52</b>
BOLOGNA	6.522	89,79	742	10,21	738	90,66	76	9,34
FERRARA	2.145	86,25	342	13,75	415	96,29	16	3,71
FORLI	2.905	80,60	699	19,40	361	84,15	68	15,85
MODENA	4.322	84,38	800	15,62	589	94,09	37	5,91
PIACENZA	1.926	88,31	255	11,69	295	96,09	12	3,91
PARMA	2.699	81,32	620	18,68	341	89,03	42	10,97
RAVENNA	2.552	84,48	469	15,52	326	85,12	57	14,88
REGGIO EMILIA	3.534	84,79	634	15,21	524	89,57	61	10,43
RIMINI	3.269	90,28	352	9,72	511	97,89	11	2,11
<b>EMILIA ROMAGNA</b>	<b>29.872</b>	<b>85,88</b>	<b>4.913</b>	<b>14,12</b>	<b>4.100</b>	<b>91,52</b>	<b>380</b>	<b>8,48</b>
<b>ITALIA SETT.</b>	<b>202.608</b>	<b>87,81</b>	<b>28.128</b>	<b>12,19</b>	<b>33.220</b>	<b>91,69</b>	<b>3.009</b>	<b>8,31</b>

# ESAMI DI GUIDA (uomini)

	CATEGORIE PATENTI INFERIORI (A,B,BE)				ALTRE CATEGORIE PATENTI			
	IDONEI	%	RESPINTI	%	IDONEI	%	RESPINTI	%
AREZZO	2.756	90,69	283	9,31	372	83,22	75	16,78
FIRENZE	8.068	82,66	1.693	17,34	1.123	96,39	42	3,61
GROSSETO	1.774	88,92	221	11,08	186	85,71	31	14,29
LIVORNO	2.688	89,84	304	10,16	211	88,28	28	11,72
LUCCA	3.311	94,30	200	5,70	537	95,04	28	4,96
MASSA CARRARA	1.740	85,80	288	14,20	261	84,74	47	15,26
PISA	3.573	84,61	650	15,39	644	91,61	59	8,39
PRATO	1.591	83,83	307	16,17	155	93,94	10	6,06
PISTOIA	2.087	79,84	527	20,16	222	84,41	41	15,59
SIENA	2.080	92,82	161	7,18	282	91,26	27	8,74
<b>TOSCANA</b>	<b>29.667</b>	<b>86,49</b>	<b>4.634</b>	<b>13,51</b>	<b>3.993</b>	<b>91,14</b>	<b>388</b>	<b>8,86</b>
ANCONA	4.393	92,56	353	7,44	827	82,37	177	17,63
ASCOLI PICENO	3.650	91,82	325	8,18	542	97,31	15	2,69
MACERATA	2.725	92,66	216	7,34	547	91,47	51	8,53
PESARO	3.093	88,02	421	11,98	500	92,76	39	7,24
<b>MARCHE</b>	<b>13.861</b>	<b>91,34</b>	<b>1.315</b>	<b>8,66</b>	<b>2.416</b>	<b>89,55</b>	<b>282</b>	<b>10,45</b>
PERUGIA	5.010	89,88	564	10,12	756	84,56	138	15,44
TERNI	1.607	86,63	248	13,37	247	94,27	15	5,73
<b>UMBRIA</b>	<b>6.617</b>	<b>89,07</b>	<b>812</b>	<b>10,93</b>	<b>1.003</b>	<b>86,76</b>	<b>153</b>	<b>13,24</b>
FROSINONE	4.676	95,60	215	4,40	868	93,03	65	6,97
LATINA	6.320	91,32	601	8,68	1.355	92,43	111	7,57
RIJETI	1.296	87,75	181	12,25	261	93,55	18	6,45
ROMA	38.370	87,06	5.705	12,94	4.057	86,73	621	13,27
VITERBO	2.595	93,68	175	6,32	380	89,62	44	10,38
<b>LAZIO</b>	<b>53.257</b>	<b>88,56</b>	<b>6.877</b>	<b>11,44</b>	<b>6.921</b>	<b>88,96</b>	<b>859</b>	<b>11,04</b>
L'AQUILA	2.220	94,43	131	5,57	512	95,88	22	4,12
CHIETI	3.403	94,55	196	5,45	559	92,55	45	7,45
PESCARA	3.109	87,36	450	12,64	420	94,17	26	5,83
TERAMO	2.546	95,93	108	4,07	408	90,47	43	9,53
<b>ABRUZZO</b>	<b>11.278</b>	<b>92,72</b>	<b>885</b>	<b>7,28</b>	<b>1.899</b>	<b>93,32</b>	<b>136</b>	<b>6,68</b>
CAMPOBASSO	2.019	97,40	54	2,60	516	96,09	21	3,91
ISERNIA	1.051	99,81	2	0,19	496	99,80	1	0,20
<b>MOLISE</b>	<b>3.070</b>	<b>98,21</b>	<b>56</b>	<b>1,79</b>	<b>1.012</b>	<b>97,87</b>	<b>22</b>	<b>2,13</b>
<b>ITALIA CENTRALE</b>	<b>117.750</b>	<b>88,98</b>	<b>14.579</b>	<b>11,02</b>	<b>17.244</b>	<b>90,36</b>	<b>1.840</b>	<b>9,64</b>
AVELLINO	3.720	95,80	163	4,20	332	92,48	27	7,52
BENEVENTO	2.966	94,19	183	5,81	202	87,83	28	12,17
CASERTA	12.050	97,17	351	2,83	1.362	96,05	56	3,95
NAPOLI	40.719	96,88	1.313	3,12	5.065	98,56	74	1,44
SALERNO	12.838	97,99	263	2,01	1.411	92,83	109	7,17
<b>CAMPANIA</b>	<b>72.292</b>	<b>96,95</b>	<b>2.272</b>	<b>3,05</b>	<b>8.372</b>	<b>96,61</b>	<b>294</b>	<b>3,39</b>
MATERA	2.007	94,23	123	5,77	345	99,71	1	0,29
POTENZA	3.201	98,07	63	1,93	695	95,21	35	4,79
<b>BASILICATA</b>	<b>5.208</b>	<b>96,55</b>	<b>186</b>	<b>3,45</b>	<b>1.040</b>	<b>96,65</b>	<b>36</b>	<b>3,35</b>
BARI	16.102	97,65	388	2,35	2.540	97,47	66	2,53
BRINDISI	3.966	97,61	97	2,39	645	98,62	9	1,38
FOGGIA	7.113	99,07	67	0,93	1.217	98,15	23	1,85
LECCE	7.557	98,14	143	1,86	941	98,74	12	1,26
TARANTO	5.357	91,23	515	8,77	650	98,19	12	1,81
<b>PUGLIA</b>	<b>40.095</b>	<b>97,07</b>	<b>1.210</b>	<b>2,93</b>	<b>5.993</b>	<b>98,00</b>	<b>122</b>	<b>2,00</b>
COSENZA	6.853	95,63	313	4,37	1.227	97,46	32	2,54
CATANZARO	3.508	97,72	82	2,28	563	98,08	11	1,92
CROTONE	1.567	97,63	38	2,37	604	100,00	0	0,00
REGGIO CALABRIA	5.967	96,73	202	3,27	1.547	96,45	57	3,55
VIBO VALENTIA	1.366	97,99	28	2,01	224	100,00	0	0,00
<b>CALABRIA</b>	<b>19.261</b>	<b>96,67</b>	<b>663</b>	<b>3,33</b>	<b>4.165</b>	<b>97,66</b>	<b>100</b>	<b>2,34</b>
<b>ITALIA MERID.</b>	<b>136.856</b>	<b>96,93</b>	<b>4.331</b>	<b>3,07</b>	<b>19.570</b>	<b>97,26</b>	<b>552</b>	<b>2,74</b>

## ESAMI DI GUIDA (uomini)

	CATEGORIE PATENTI INFERIORI (A,B,BE)				ALTRE CATEGORIE PATENTI			
	IDONEI	%	RESPINTI	%	IDONEI	%	RESPINTI	%
<i>AGRIGENTO</i>	4.802	94,36	287	5,64	548	94,00	35	6,00
<i>CALTANISSETTA</i>	3.412	93,66	231	6,34	564	98,09	11	1,91
<i>CATANIA</i>	13.537	95,42	650	4,58	1.531	96,47	56	3,53
<i>ENNA</i>	1.933	97,87	42	2,13	270	98,90	3	1,10
<i>MESSINA</i>	6.727	96,88	217	3,13	696	99,15	6	0,85
<i>PALERMO</i>	16.250	95,74	723	4,26	1.275	94,51	74	5,49
<i>RAGUSA</i>	3.582	89,10	438	10,90	604	90,83	61	9,17
<i>SIRACUSA</i>	4.834	92,20	409	7,80	370	97,37	10	2,63
<i>TRAPANI</i>	4.406	97,33	121	2,67	725	99,04	7	0,96
<b>SICILIA</b>	<b>59.483</b>	<b>95,02</b>	<b>3.118</b>	<b>4,98</b>	<b>6.583</b>	<b>96,16</b>	<b>263</b>	<b>3,84</b>
<i>CAGLIARI</i>	5.762	70,65	2.394	29,35	898	89,62	104	10,38
<i>NUORO</i>	1.778	92,17	151	7,83	284	96,60	10	3,40
<i>ORISTANO</i>	1.225	94,09	77	5,91	316	98,75	4	1,25
<i>SASSARI</i>	3.451	87,59	489	12,41	407	90,85	41	9,15
<b>SARDEGNA</b>	<b>12.216</b>	<b>79,70</b>	<b>3.111</b>	<b>20,30</b>	<b>1.905</b>	<b>92,30</b>	<b>159</b>	<b>7,70</b>
<b>ITALIA INSULARE</b>	<b>71.699</b>	<b>92,01</b>	<b>6.229</b>	<b>7,99</b>	<b>8.488</b>	<b>95,26</b>	<b>422</b>	<b>4,74</b>
<b>NAZIONALE</b>	<b>528.913</b>	<b>90,85</b>	<b>53.267</b>	<b>9,15</b>	<b>78.522</b>	<b>93,10</b>	<b>5.823</b>	<b>6,90</b>

# ESAMI DI GUIDA (donne)

	CATEGORIE PATENTI INFERIORI (A-B-BE)				ALTRE CATEGORIE PATENTI			
	IDONEI	%	RESPINTI	%	IDONEI	%	RESPINTI	%
AOSTA	643	80,88	152	19,12	7	100,00	0	0,00
<b>VALLE D'AOSTA</b>	<b>643</b>	<b>80,88</b>	<b>152</b>	<b>19,12</b>	<b>7</b>	<b>100,00</b>	<b>0</b>	<b>0,00</b>
ALESSANDRIA	2.119	71,81	832	28,19	17	73,91	6	26,09
ASTI	1.109	75,34	363	24,66	11	100,00	0	0,00
BIELLA	891	78,92	238	21,08	11	84,62	2	15,38
CUNEO	3.436	91,90	303	8,10	61	91,04	6	8,96
NOVARA	1.681	90,33	180	9,67	16	80,00	4	20,00
TORINO	11.727	74,32	4.053	25,68	272	82,18	59	17,82
VERBANIA	1.035	91,43	97	8,57	23	95,83	1	4,17
VERCELLI	1.037	95,58	48	4,42	12	75,00	4	25,00
<b>PIEMONTE</b>	<b>23.036</b>	<b>79,03</b>	<b>6.114</b>	<b>20,97</b>	<b>423</b>	<b>83,76</b>	<b>82</b>	<b>16,24</b>
BERGAMO	6.438	93,96	414	6,04	100	88,50	13	11,50
BRESCIA	6.640	75,09	2.203	24,91	69	75,00	23	25,00
COMO	3.189	85,59	537	14,41	53	96,36	2	3,64
CREMONA	1.798	93,89	117	6,11	25	92,59	2	7,41
LECCO	1.545	76,71	469	23,29	12	54,55	10	45,45
LODI	1.055	81,47	240	18,53	8	88,89	1	11,11
MILANO	18.576	80,58	4.477	19,42	142	79,33	37	20,67
MANTOVA	1.909	66,94	943	33,06	18	81,82	4	18,18
PAVIA	2.442	89,75	279	10,25	22	91,67	2	8,33
SONDRIO	993	89,54	116	10,46	7	63,64	4	36,36
VARESE	4.754	88,40	624	11,60	54	91,53	5	8,47
<b>LOMBARDIA</b>	<b>49.339</b>	<b>82,56</b>	<b>10.419</b>	<b>17,44</b>	<b>510</b>	<b>83,20</b>	<b>103</b>	<b>16,80</b>
BOLZANO	2.934	81,16	681	18,84	65	89,04	8	10,96
TRENTO	2.689	64,04	1.510	35,96	39	59,09	27	40,91
<b>TRENTINO A.A.</b>	<b>5.623</b>	<b>71,96</b>	<b>2.191</b>	<b>28,04</b>	<b>104</b>	<b>74,82</b>	<b>35</b>	<b>25,18</b>
BELLUNO	1.136	70,60	473	29,40	19	63,33	11	36,67
PADOVA	4.880	81,82	1.084	18,18	63	70,00	27	30,00
ROVIGO	1.329	69,58	581	30,42	19	76,00	6	24,00
TREVISO	5.274	84,10	997	15,90	67	89,33	8	10,67
VENEZIA	4.032	75,85	1.284	24,15	61	95,31	3	4,69
VICENZA	4.629	80,95	1.089	19,05	48	71,64	19	28,36
VERONA	4.885	68,31	2.266	31,69	50	64,94	27	35,06
<b>VENETO</b>	<b>26.166</b>	<b>77,10</b>	<b>7.773</b>	<b>22,90</b>	<b>327</b>	<b>76,40</b>	<b>101</b>	<b>23,60</b>
GORIZIA	645	76,69	196	23,31	11	57,89	8	42,11
PORDENONE	1.547	84,72	279	15,28	20	95,24	1	4,76
TRIESTE	1.184	78,51	324	21,49	20	95,24	1	4,76
UDINE	2.538	68,08	1.190	31,92	26	86,67	4	13,33
<b>FRIULI V.G.</b>	<b>5.914</b>	<b>74,83</b>	<b>1.989</b>	<b>25,17</b>	<b>77</b>	<b>84,62</b>	<b>14</b>	<b>15,38</b>
GENOVA	4.323	64,62	2.367	35,38	91	91,92	8	8,08
IMPERIA	1.186	65,13	635	34,87	7	100,00	0	0,00
LA SPEZIA	1.085	72,38	414	27,62	11	100,00	0	0,00
SAVONA	1.558	84,86	278	15,14	16	88,89	2	11,11
<b>LIGURIA</b>	<b>8.152</b>	<b>68,82</b>	<b>3.694</b>	<b>31,18</b>	<b>125</b>	<b>92,59</b>	<b>10</b>	<b>7,41</b>
BOLOGNA	4.474	80,53	1.082	19,47	73	84,88	13	15,12
FERRARA	1.719	74,29	595	25,71	30	68,18	14	31,82
FORLI	1.929	64,93	1.042	35,07	25	75,76	8	24,24
MODENA	3.381	71,25	1.364	28,75	27	84,38	5	15,63
PIACENZA	1.443	79,20	379	20,80	9	90,00	1	10,00
PARMA	2.156	68,25	1.003	31,75	32	66,67	16	33,33
RAVENNA	1.818	73,54	654	26,46	33	75,00	11	25,00
REGGIO EMILIA	2.485	78,79	669	21,21	33	89,19	4	10,81
RIMINI	1.972	76,85	594	23,15	26	78,79	7	21,21
<b>EMILIA ROMAGNA</b>	<b>21.379</b>	<b>74,33</b>	<b>7.382</b>	<b>25,67</b>	<b>288</b>	<b>78,47</b>	<b>79</b>	<b>21,53</b>
<b>ITALIA SETT.</b>	<b>140.252</b>	<b>77,93</b>	<b>39.714</b>	<b>22,07</b>	<b>1.861</b>	<b>81,44</b>	<b>424</b>	<b>18,56</b>

# ESAMI DI GUIDA (donne)

	CATEGORIE PATENTI INFERIORI (A-B-BE)				ALTRE CATEGORIE PATENTI			
	IDONEI	%	RESPINTI	%	IDONEI	%	RESPINTI	%
AREZZO	1.887	83,68	368	16,32	17	70,83	7	29,17
FIRENZE	5.548	74,55	1.894	25,45	64	91,43	6	8,57
GROSSETO	1.218	75,56	394	24,44	11	68,75	5	31,25
LIVORNO	1.644	85,58	277	14,42	17	89,47	2	10,53
LUCCA	2.225	86,58	345	13,42	37	97,37	1	2,63
MASSA CARRARA	1.105	77,44	322	22,56	16	76,19	5	23,81
PISA	2.533	75,77	810	24,23	31	79,49	8	20,51
PRATO	1.281	78,25	356	21,75	9	100,00	0	0,00
PISTOIA	1.346	65,79	700	34,21	8	61,54	5	38,46
SIENA	1.366	82,59	288	17,41	14	87,50	2	12,50
<b>TOSCANA</b>	<b>20.154</b>	<b>77,79</b>	<b>5.754</b>	<b>22,21</b>	<b>224</b>	<b>84,53</b>	<b>41</b>	<b>15,47</b>
ANCONA	2.707	82,88	559	17,12	32	82,05	7	17,95
ASCOLI PICENO	2.347	81,44	535	18,56	28	73,68	10	26,32
MACERATA	1.957	82,12	426	17,88	21	87,50	3	12,50
PESARO	2.187	74,72	740	25,28	22	81,48	5	18,52
<b>MARCHE</b>	<b>9.198</b>	<b>80,28</b>	<b>2.260</b>	<b>19,72</b>	<b>103</b>	<b>80,47</b>	<b>25</b>	<b>19,53</b>
PERUGIA	3.674	72,34	1.405	27,66	39	82,98	8	17,02
TERNI	1.108	66,87	549	33,13	7	77,78	2	22,22
<b>UMBRIA</b>	<b>4.782</b>	<b>70,99</b>	<b>1.954</b>	<b>29,01</b>	<b>46</b>	<b>82,14</b>	<b>10</b>	<b>17,86</b>
FROSINONE	3.191	91,67	290	8,33	50	80,65	12	19,35
LATINA	4.062	87,94	557	12,06	55	87,30	8	12,70
RIETI	934	74,60	318	25,40	26	92,86	2	7,14
ROMA	26.483	75,83	8.443	24,17	431	82,73	90	17,27
VITERBO	1.932	85,37	331	14,63	45	93,75	3	6,25
<b>LAZIO</b>	<b>36.602</b>	<b>78,64</b>	<b>9.939</b>	<b>21,36</b>	<b>607</b>	<b>84,07</b>	<b>115</b>	<b>15,93</b>
L'AQUILA	1.667	90,84	168	9,16	7	77,78	2	22,22
CHIETI	2.177	86,01	354	13,99	26	92,86	2	7,14
PESCARA	1.934	79,23	507	20,77	29	96,67	1	3,33
TERAMO	1.723	93,14	127	6,86	19	95,00	1	5,00
<b>ABRUZZO</b>	<b>7.501</b>	<b>86,65</b>	<b>1.156</b>	<b>13,35</b>	<b>81</b>	<b>93,10</b>	<b>6</b>	<b>6,90</b>
CAMPOBASSO	1.386	94,61	79	5,39	22	84,62	4	15,38
ISERNIA	659	99,70	2	0,30	7	100,00	0	0,00
<b>MOLISE</b>	<b>2.045</b>	<b>96,19</b>	<b>81</b>	<b>3,81</b>	<b>29</b>	<b>87,88</b>	<b>4</b>	<b>12,12</b>
<b>ITALIA CENTRALE</b>	<b>80.282</b>	<b>79,15</b>	<b>21.144</b>	<b>20,85</b>	<b>1.090</b>	<b>84,43</b>	<b>201</b>	<b>15,57</b>
AVELLINO	2.628	92,73	206	7,27	13	81,25	3	18,75
BENEVENTO	1.968	90,65	203	9,35	12	100,00	0	0,00
CASERTA	7.241	95,45	345	4,55	51	98,08	1	1,92
NAPOLI	23.468	94,65	1.326	5,35	214	97,72	5	2,28
SALERNO	7.669	96,09	312	3,91	62	88,57	8	11,43
<b>CAMPANIA</b>	<b>42.975</b>	<b>94,73</b>	<b>2.393</b>	<b>5,27</b>	<b>352</b>	<b>95,39</b>	<b>17</b>	<b>4,61</b>
MATERA	1.297	89,45	153	10,55	8	100,00	0	0,00
POTENZA	2.339	95,70	105	4,30	28	96,55	1	3,45
<b>BASILICATA</b>	<b>3.636</b>	<b>93,37</b>	<b>258</b>	<b>6,63</b>	<b>36</b>	<b>97,30</b>	<b>1</b>	<b>2,70</b>
BARI	10.517	95,44	503	4,56	75	93,75	5	6,25
BRINDISI	2.689	95,08	139	4,92	26	96,30	1	3,70
FOGGIA	4.652	98,68	62	1,32	26	100,00	0	0,00
LECCE	5.113	96,20	202	3,80	42	97,67	1	2,33
TARANTO	3.622	85,06	636	14,94	41	97,62	1	2,38
<b>PUGLIA</b>	<b>26.593</b>	<b>94,52</b>	<b>1.542</b>	<b>5,48</b>	<b>210</b>	<b>96,33</b>	<b>8</b>	<b>3,67</b>
COSENZA	4.920	89,75	562	10,25	36	94,74	2	5,26
CATANZARO	2.470	94,56	142	5,44	16	94,12	1	5,88
CROTONE	1.201	94,64	68	5,36	12	100,00	0	0,00
REGGIO CALABRIA	3.846	94,78	212	5,22	34	94,44	2	5,56
VIBO VALENTIA	930	90,73	95	9,27	14	100,00	0	0,00
<b>CALABRIA</b>	<b>13.367</b>	<b>92,53</b>	<b>1.079</b>	<b>7,47</b>	<b>112</b>	<b>95,73</b>	<b>5</b>	<b>4,27</b>
<b>ITALIA MERID.</b>	<b>86.571</b>	<b>94,26</b>	<b>5.272</b>	<b>5,74</b>	<b>710</b>	<b>95,82</b>	<b>31</b>	<b>4,18</b>

## ESAMI DI GUIDA (donne)

	CATEGORIE PATENTI INFERIORI (A-B-BE)				ALTRE CATEGORIE PATENTI			
	IDONEI	%	RESPINTI	%	IDONEI	%	RESPINTI	%
AGRIGENTO	3.197	90,13	350	9,87	13	100,00	0	0,00
CALTANISSETTA	2.377	83,99	453	16,01	21	87,50	3	12,50
CATANIA	8.141	93,34	581	6,66	48	96,00	2	4,00
ENNA	1.433	97,42	38	2,58	11	100,00	0	0,00
MESSINA	4.523	94,41	268	5,59	40	95,24	2	4,76
PALERMO	9.686	92,25	814	7,75	51	91,07	5	8,93
RAGUSA	2.273	79,45	588	20,55	18	85,71	3	14,29
SIRACUSA	2.971	87,00	444	13,00	29	96,67	1	3,33
TRAPANI	2.710	94,46	159	5,54	27	96,43	1	3,57
<b>SICILIA</b>	<b>37.311</b>	<b>90,99</b>	<b>3.695</b>	<b>9,01</b>	<b>258</b>	<b>93,82</b>	<b>17</b>	<b>6,18</b>
CAGLIARI	4.360	57,38	3.238	42,62	40	66,67	20	33,33
NUORO	1.460	79,43	378	20,57	12	100,00	0	0,00
ORISTANO	846	85,28	146	14,72	7	87,50	1	12,50
SASSARI	2.459	74,38	847	25,62	17	77,27	5	22,73
<b>SARDEGNA</b>	<b>9.125</b>	<b>66,44</b>	<b>4.609</b>	<b>33,56</b>	<b>76</b>	<b>74,51</b>	<b>26</b>	<b>25,49</b>
<b>ITALIA INSULARE</b>	<b>46.436</b>	<b>84,83</b>	<b>8.304</b>	<b>15,17</b>	<b>334</b>	<b>88,59</b>	<b>43</b>	<b>11,41</b>
<b>NAZIONALE</b>	<b>353.541</b>	<b>82,61</b>	<b>74.434</b>	<b>17,39</b>	<b>3.995</b>	<b>85,11</b>	<b>699</b>	<b>14,89</b>

# **CAPITOLO IV**

## **RIEPILOGO PATENTI**



# ESAMI PATENTI A e B

	PATENTE A												PATENTE B											
	TEORIA				GUIDA				TEORIA				GUIDA											
	IDONEI	%	RESPINTI	%	IDONEI	%	RESPINTI	%	IDONEI	%	RESPINTI	%	IDONEI	%	RESPINTI	%								
AOSTA	133	58,08	96	41,92	450	97,19	13	2,81	1.094	66,22	558	33,78	1.177	84,01	224	15,99								
<b>VALLE D'AOSTA</b>	<b>133</b>	<b>58,08</b>	<b>96</b>	<b>41,92</b>	<b>450</b>	<b>97,19</b>	<b>13</b>	<b>2,81</b>	<b>1.094</b>	<b>66,22</b>	<b>558</b>	<b>33,78</b>	<b>1.177</b>	<b>84,01</b>	<b>224</b>	<b>15,99</b>								
ALESSANDRIA	400	71,68	158	28,32	1.291	93,69	87	6,31	3.682	70,03	1.576	29,97	3.884	76,35	1.203	23,65								
ASTI	183	68,80	83	31,20	593	92,51	48	7,49	1.850	65,39	979	34,61	2.011	80,50	487	19,50								
BIELLA	202	64,33	112	35,67	556	94,08	35	5,92	1.528	68,00	719	32,00	1.662	83,22	335	16,78								
CUNEO	685	72,64	258	27,36	2.264	98,78	28	1,22	5.451	68,97	2.453	31,03	6.173	92,97	467	7,03								
NOVARA	291	68,47	134	31,53	1.090	98,64	15	1,36	3.103	61,12	1.974	38,88	3.150	92,48	256	7,52								
TORINO	1.221	61,67	759	38,33	5.788	93,93	374	6,07	20.767	65,29	11.040	34,71	22.199	78,03	6.252	21,97								
VERBANIA	167	63,02	98	36,98	640	97,86	14	2,14	1.666	59,39	1.139	40,61	1.897	93,49	132	6,51								
VERCELLI	173	76,21	54	23,79	600	98,68	8	1,32	1.673	72,61	631	27,39	1.923	96,54	69	3,46								
<b>PIEMONTE</b>	<b>3.322</b>	<b>66,73</b>	<b>1.656</b>	<b>33,27</b>	<b>12.822</b>	<b>95,47</b>	<b>609</b>	<b>4,53</b>	<b>39.720</b>	<b>65,95</b>	<b>20.511</b>	<b>34,05</b>	<b>42.899</b>	<b>82,34</b>	<b>9.201</b>	<b>17,66</b>								
BERGAMO	955	71,22	386	28,78	3.456	97,63	84	2,37	11.013	69,17	4.908	30,83	12.140	95,53	568	4,47								
BRESCIA	655	69,98	281	30,02	3.120	93,36	222	6,64	12.089	67,08	5.934	32,92	12.850	80,01	3.210	19,99								
COMO	450	64,47	248	35,53	1.825	94,02	116	5,98	5.514	67,78	2.621	32,22	5.861	88,14	789	11,86								
CREMONA	189	68,73	86	31,27	941	98,43	15	1,57	3.380	73,82	1.199	26,18	3.425	95,32	168	4,68								
LECCO	246	77,60	71	22,40	924	92,49	75	7,51	2.839	74,16	989	25,84	2.987	81,61	673	18,39								
LODI	99	65,56	52	34,44	489	90,89	49	9,11	2.009	65,96	1.037	34,04	2.073	83,22	418	16,78								
MILANO	1.938	64,60	1.062	35,40	10.095	93,85	662	6,15	33.969	63,47	19.551	36,53	35.866	83,27	7.208	16,73								
MANTOVA	223	67,78	106	32,22	1.034	84,68	187	15,32	3.566	64,45	1.967	35,55	3.740	71,73	1.474	28,27								
PAVIA	348	70,16	148	29,84	1.349	92,33	112	7,67	4.340	66,88	2.149	33,12	4.732	91,60	434	8,40								
SONDRIO	294	69,50	129	30,50	729	95,05	38	4,95	1.605	73,96	565	26,04	1.858	91,80	166	8,20								
VARESE	616	71,79	242	28,21	2.520	97,37	68	2,63	8.104	72,48	3.077	27,52	8.837	90,77	899	9,23								
<b>LOMBARDIA</b>	<b>6.013</b>	<b>68,14</b>	<b>2.811</b>	<b>31,86</b>	<b>26.482</b>	<b>94,21</b>	<b>1.628</b>	<b>5,79</b>	<b>88.428</b>	<b>66,78</b>	<b>43.997</b>	<b>33,22</b>	<b>94.369</b>	<b>85,50</b>	<b>16.007</b>	<b>14,50</b>								
BOLZANO	606	59,18	418	40,82	1.841	89,46	217	10,54	4.972	70,06	2.125	29,94	5.611	83,97	1.071	16,03								
TRENTO	419	63,68	239	36,32	1.322	80,71	316	19,29	5.082	69,52	2.228	30,48	5.181	69,55	2.268	30,45								
<b>TRENTINO A.A.</b>	<b>1.025</b>	<b>60,94</b>	<b>657</b>	<b>39,06</b>	<b>3.163</b>	<b>85,58</b>	<b>533</b>	<b>14,42</b>	<b>10.054</b>	<b>69,79</b>	<b>4.353</b>	<b>30,21</b>	<b>10.792</b>	<b>76,37</b>	<b>3.339</b>	<b>23,63</b>								
BELLUNO	159	63,10	93	36,90	527	88,42	69	11,58	2.093	66,85	1.038	33,15	2.199	75,08	730	24,92								
PADOVA	695	63,30	403	36,70	2.694	94,93	144	5,07	8.752	68,22	4.077	31,78	9.062	85,45	1.543	14,55								
ROVIGO	103	71,53	41	28,47	715	91,32	68	8,68	2.523	72,52	956	27,48	2.443	73,14	897	26,86								
TREVISO	419	81,20	97	18,80	2.052	96,56	73	3,44	10.178	77,36	2.978	22,64	10.651	87,20	1.563	12,80								
VENEZIA	351	65,00	189	35,00	2.081	92,12	178	7,88	7.370	63,26	4.281	36,74	7.804	79,04	2.069	20,96								
VICENZA	416	77,04	124	22,96	2.281	92,16	194	7,84	8.839	76,72	2.682	23,28	8.860	84,56	1.618	15,44								
VERONA	667	62,81	395	37,19	2.458	75,45	800	24,55	8.981	65,42	4.748	34,58	9.291	71,96	3.621	28,04								
<b>VENETO</b>	<b>2.810</b>	<b>67,68</b>	<b>1.342</b>	<b>32,32</b>	<b>12.808</b>	<b>89,35</b>	<b>1.526</b>	<b>10,65</b>	<b>48.736</b>	<b>70,13</b>	<b>20.760</b>	<b>29,87</b>	<b>50.310</b>	<b>80,69</b>	<b>12.041</b>	<b>19,31</b>								
GORIZIA	114	67,06	56	32,94	422	91,74	38	8,26	1.194	68,66	545	31,34	1.202	82,22	260	17,78								
PORDENONE	122	71,76	48	28,24	614	91,23	59	8,77	2.635	72,55	997	27,45	2.882	87,63	407	12,37								
TRIESTE	397	56,39	307	43,61	1.166	82,81	242	17,19	1.620	62,82	959	37,18	1.888	79,19	496	20,81								
UDINE	266	72,09	103	27,91	1.188	84,62	216	15,38	4.690	70,78	1.936	29,22	4.679	72,57	1.769	27,43								
<b>FRIULI V.G.</b>	<b>899</b>	<b>63,62</b>	<b>514</b>	<b>36,38</b>	<b>3.390</b>	<b>85,93</b>	<b>555</b>	<b>14,07</b>	<b>10.139</b>	<b>69,56</b>	<b>4.437</b>	<b>30,44</b>	<b>10.651</b>	<b>78,41</b>	<b>2.932</b>	<b>21,59</b>								
GENOVA	1.219	57,88	887	42,12	4.135	76,46	1.273	23,54	6.395	63,78	3.631	36,22	7.047	68,10	3.301	31,90								
IMPERIA	369	60,89	237	39,11	1.008	77,66	290	22,34	1.641	62,40	989	37,60	1.928	70,57	804	29,43								
LA SPEZIA	303	55,49	243	44,51	1.083	82,55	229	17,45	1.524	61,65	948	38,35	1.821	77,03	543	22,97								
SAVONA	454	57,61	334	42,39	1.457	94,37	87	5,63	2.084	59,61	1.412	40,39	2.491	87,77	347	12,23								
<b>LIGURIA</b>	<b>2.345</b>	<b>57,96</b>	<b>1.701</b>	<b>42,04</b>	<b>7.683</b>	<b>80,35</b>	<b>1.879</b>	<b>19,65</b>	<b>11.644</b>	<b>62,52</b>	<b>6.980</b>	<b>37,48</b>	<b>13.287</b>	<b>72,68</b>	<b>4.995</b>	<b>27,32</b>								
BOLOGNA	554	64,57	304	35,43	2.720	94,02	173	5,98	7.921	68,15	3.702	31,85	8.251	83,34	1.650	16,66								
FERRARA	138	68,66	63	31,34	757	90,33	81	9,67	2.956	69,19	1.316	30,81	3.103	78,38	856	21,62								
FORLÌ	213	62,46	128	37,54	1.297	89,02	160	10,98	3.464	67,42	1.674	32,58	3.505	68,93	1.580	31,07								
MODENA	213	75,27	70	24,73	1.232	86,46	193	13,54	6.195	71,64	2.452	28,36	6.455	76,62	1.970	23,38								
PIACENZA	144	65,16	77	34,84	607	87,34	88	12,66	2.627	65,04	1.412	34,96	2.756	83,46	546	16,54								
PARMA	192	70,07	82	29,93	895	85,48	152	14,52	3.942	69,06	1.766	30,94	3.949	72,86	1.471	27,14								
RAVENNA	190	71,16	77	28,84	999	86,12	161	13,88	3.268	66,50	1.646	33,50	3.348	77,70	961	22,30								
REGGIO EMILIA	269	63,15	157	36,85	1.188	90,55	124	9,45	4.421	67,38	2.140	32,62	4.724	80,18	1.168	19,82								
RIMINI	382	71,54	152	28,46	1.782	96,43	66	3,57	3.244	68,67	1.480	31,33	3.450	79,68	880	20,32								
<b>EMILIA ROMAGNA</b>	<b>2.295</b>	<b>67,40</b>	<b>1.110</b>	<b>32,60</b>	<b>11.477</b>	<b>90,55</b>	<b>1.198</b>	<b>9,45</b>	<b>38.038</b>	<b>68,38</b>	<b>17.588</b>	<b>31,62</b>	<b>39.541</b>	<b>78,11</b>	<b>11.082</b>	<b>21,89</b>								
<b>ITALIA SETT.</b>	<b>18.842</b>	<b>65,59</b>	<b>9.887</b>	<b>34,41</b>	<b>78.275</b>	<b>90,79</b>	<b>7.941</b>	<b>9,21</b>	<b>247.853</b>	<b>67,53</b>	<b>119.184</b>	<b>32,47</b>	<b>263.026</b>	<b>81,47</b>	<b>59.821</b>	<b>18,53</b>								
AREZZO	353	62,59	211	37,41	1.184	92,72	93	7,28	3.121	59,22	2.149	40,78	3.442	86,09	556	13,91								
FIRENZE	1.026	58,03	742	41,97	4.283	85,93	701	14,07	8.251	60,73	5.335	39,27	9.282	76,29	2.885	23,71								
GROSSETO	288	55,28	233	44,72	912	93,92	59	6,08	1.991	57,21	1.489	42,79	2.078	78,92	555	21,08								
LIVORNO	529	52,07	487	47,93	1.757	91,65	160	8,35	2.170	57,33	1.615	42,67	2.565	85,90	421	14,10								
LUCCA	451	63,08	264	36,92	1.742	95,30	86	4,70	3.363	63,14	1.963	36,86	3.773	89,15	459	10,85								
MASSA CARRARA	286	57,09	215	42,91	965	86,39	152	13,61	1.488	57,74	1.089	42,26	1.873	80,39	457	19,61								
PISA	559	63,09	327	36,91	1.806	83,77	350	16,23	4.057	64,94	2.190	35,06	4.280	79,42	1.109	20,58								
PRATO	64	69,57	28	30,43	337	83,21																		

## ESAMI PATENTI A e B

	PATENTE A								PATENTE B							
	TEORIA				GUIDA				TEORIA				GUIDA			
	IDONEI	%	RESPINTI	%	IDONEI	%	RESPINTI	%	IDONEI	%	RESPINTI	%	IDONEI	%	RESPINTI	%
AVELLINO	474	58,16	341	41,84	1.378	94,19	85	5,81	4.515	65,83	2.344	34,17	4.967	94,59	284	5,41
BENEVENTO	492	62,04	301	37,96	1.326	93,31	95	6,69	3.059	68,74	1.391	31,26	3.605	92,53	291	7,47
CASERTA	2.450	62,29	1.483	37,71	6.414	97,69	152	2,31	9.558	69,21	4.252	30,79	12.870	95,94	544	4,06
NAPOLI	5.537	64,64	3.029	35,36	21.652	97,33	595	2,67	32.009	73,01	11.835	26,99	42.505	95,41	2.044	4,59
SALERNO	2.215	59,83	1.487	40,17	6.949	97,82	155	2,18	11.240	64,93	6.070	35,07	13.546	96,99	420	3,01
<b>CAMPANIA</b>	<b>11.168</b>	<b>62,71</b>	<b>6.641</b>	<b>37,29</b>	<b>37.719</b>	<b>97,21</b>	<b>1.082</b>	<b>2,79</b>	<b>60.381</b>	<b>69,99</b>	<b>25.892</b>	<b>30,01</b>	<b>77.493</b>	<b>95,58</b>	<b>3.583</b>	<b>4,42</b>
MATERA	234	53,79	201	46,21	746	95,89	32	4,11	2.375	62,55	1.422	37,45	2.556	91,29	244	8,71
POTENZA	451	59,66	305	40,34	1.245	97,88	27	2,12	3.911	65,54	2.056	34,46	4.291	96,82	141	3,18
<b>BASILICATA</b>	<b>685</b>	<b>57,51</b>	<b>506</b>	<b>42,49</b>	<b>1.991</b>	<b>97,12</b>	<b>59</b>	<b>2,88</b>	<b>6.286</b>	<b>64,38</b>	<b>3.478</b>	<b>35,62</b>	<b>6.847</b>	<b>94,68</b>	<b>385</b>	<b>5,32</b>
BARI	2.025	60,14	1.342	39,86	6.512	97,91	139	2,09	18.118	66,61	9.082	33,39	20.092	96,40	751	3,60
BRINDISI	628	61,63	391	38,37	1.625	98,31	28	1,69	4.381	68,27	2.036	31,73	5.021	96,02	208	3,98
FOGGIA	683	64,80	371	35,20	2.547	99,07	24	0,93	8.245	68,55	3.783	31,45	9.215	98,87	105	1,13
LECCE	1.218	71,35	489	28,65	3.264	97,96	68	2,04	8.243	74,35	2.844	25,65	9.398	97,14	277	2,86
TARANTO	696	57,24	520	42,76	2.003	89,78	228	10,22	6.124	72,16	2.363	27,84	6.972	88,31	923	11,69
<b>PUGLIA</b>	<b>5.250</b>	<b>62,78</b>	<b>3.113</b>	<b>37,22</b>	<b>15.951</b>	<b>97,04</b>	<b>487</b>	<b>2,96</b>	<b>45.111</b>	<b>69,17</b>	<b>20.108</b>	<b>30,83</b>	<b>50.698</b>	<b>95,73</b>	<b>2.264</b>	<b>4,27</b>
COSENZA	986	64,95	532	35,05	2.701	97,86	59	2,14	8.045	64,74	4.381	35,26	9.062	91,74	816	8,26
CATANZARO	486	59,27	334	40,73	1.446	98,70	19	1,30	4.160	64,99	2.241	35,01	4.525	95,67	205	4,33
CROTONE	183	58,10	132	41,90	506	99,41	3	0,59	2.066	61,21	1.309	38,79	2.261	95,64	103	4,36
REGGIO CALABRIA	794	53,58	688	46,42	2.759	97,15	81	2,85	6.013	61,05	3.837	38,95	7.047	95,49	333	4,51
VIBO VALENTIA	167	49,55	170	50,45	494	98,21	9	1,79	1.804	61,68	1.121	38,32	1.802	94,05	114	5,95
<b>CALABRIA</b>	<b>2.616</b>	<b>58,50</b>	<b>1.856</b>	<b>41,50</b>	<b>7.906</b>	<b>97,88</b>	<b>171</b>	<b>2,12</b>	<b>22.088</b>	<b>63,15</b>	<b>12.889</b>	<b>36,85</b>	<b>24.697</b>	<b>94,02</b>	<b>1.571</b>	<b>5,98</b>
<b>ITALIA MERID.</b>	<b>19.719</b>	<b>61,94</b>	<b>12.116</b>	<b>38,06</b>	<b>63.567</b>	<b>97,25</b>	<b>1.799</b>	<b>2,75</b>	<b>133.866</b>	<b>68,22</b>	<b>62.367</b>	<b>31,78</b>	<b>159.735</b>	<b>95,34</b>	<b>7.803</b>	<b>4,66</b>
AGRIGENTO	784	57,56	578	42,44	2.006	94,53	116	5,47	5.359	68,21	2.498	31,79	5.989	92,00	521	8,00
CALTANISSETTA	695	72,10	269	27,90	1.376	96,77	46	3,23	4.132	77,03	1.232	22,97	4.412	87,37	638	12,63
CATANIA	2.544	57,65	1.869	42,35	7.394	93,71	496	6,29	11.010	68,16	5.143	31,84	14.274	95,11	734	4,89
ENNA	195	60,19	129	39,81	811	96,55	29	3,45	2.422	65,67	1.266	34,33	2.551	98,04	51	1,96
MESSINA	975	55,75	774	44,25	3.461	95,98	145	4,02	6.832	70,82	2.815	29,18	7.781	95,81	340	4,19
PALERMO	2.524	69,42	1.112	30,58	8.015	97,46	209	2,54	15.502	82,29	3.336	17,71	17.898	93,10	1.327	6,90
RAGUSA	620	67,76	295	32,24	1.494	95,28	74	4,72	3.692	73,33	1.343	26,67	4.349	82,04	952	17,96
SIRACUSA	1.162	54,58	967	45,42	2.630	91,67	239	8,33	4.292	63,86	2.429	36,14	5.173	89,39	614	10,61
TRAPANI	555	60,39	364	39,61	1.841	97,46	48	2,54	5.004	73,31	1.822	26,69	5.272	95,78	232	4,22
<b>SICILIA</b>	<b>10.054</b>	<b>61,26</b>	<b>6.357</b>	<b>38,74</b>	<b>29.028</b>	<b>95,39</b>	<b>1.402</b>	<b>4,61</b>	<b>58.245</b>	<b>72,69</b>	<b>21.884</b>	<b>27,31</b>	<b>67.699</b>	<b>92,60</b>	<b>5.409</b>	<b>7,40</b>
CAGLIARI	422	54,31	355	45,69	1.670	73,21	611	26,79	7.745	63,21	4.508	36,79	8.428	62,67	5.021	37,33
NUORO	164	51,25	156	48,75	529	98,14	10	1,86	2.678	60,66	1.737	39,34	2.703	83,89	519	16,11
ORISTANO	131	61,79	81	38,21	421	96,56	15	3,44	1.448	69,02	650	30,98	1.644	88,77	208	11,23
SASSARI	366	49,33	376	50,67	1.440	94,80	79	5,20	3.741	53,06	3.310	46,94	4.457	78,02	1.256	21,98
<b>SARDEGNA</b>	<b>1.083</b>	<b>52,80</b>	<b>968</b>	<b>47,20</b>	<b>4.060</b>	<b>85,03</b>	<b>715</b>	<b>14,97</b>	<b>15.612</b>	<b>60,47</b>	<b>10.205</b>	<b>39,53</b>	<b>17.232</b>	<b>71,10</b>	<b>7.004</b>	<b>28,90</b>
<b>ITALIA INSULARE</b>	<b>11.137</b>	<b>60,32</b>	<b>7.325</b>	<b>39,68</b>	<b>33.088</b>	<b>93,99</b>	<b>2.117</b>	<b>6,01</b>	<b>73.857</b>	<b>69,71</b>	<b>32.089</b>	<b>30,29</b>	<b>84.931</b>	<b>87,25</b>	<b>12.413</b>	<b>12,75</b>
<b>NAZIONALE</b>	<b>63.560</b>	<b>62,32</b>	<b>38.425</b>	<b>37,68</b>	<b>228.168</b>	<b>93,57</b>	<b>15.681</b>	<b>6,43</b>	<b>585.833</b>	<b>67,10</b>	<b>287.190</b>	<b>32,90</b>	<b>652.052</b>	<b>85,35</b>	<b>111.913</b>	<b>14,65</b>

## ESAMI CATEGORIA C

	TEORIA				GUIDA			
	IDONEI	%	RESPINTI	%	IDONEI	%	RESPINTI	%
AOSTA	162	75,35	53	24,65	164	94,25	10	5,75
<b>VALLE D'AOSTA</b>	<b>162</b>	<b>75,35</b>	<b>53</b>	<b>24,65</b>	<b>164</b>	<b>94,25</b>	<b>10</b>	<b>5,75</b>
ALESSANDRIA	182	66,18	93	33,82	189	84,38	35	15,63
ASTI	162	71,37	65	28,63	175	97,22	5	2,78
BIELLA	114	60,64	74	39,36	117	94,35	7	5,65
CUNEO	628	80,10	156	19,90	672	90,32	72	9,68
NOVARA	186	75,30	61	24,70	205	93,61	14	6,39
TORINO	1.851	84,40	342	15,60	1.951	93,75	130	6,25
VERBANIA	475	60,51	310	39,49	488	96,06	20	3,94
VERCELLI	115	57,79	84	42,21	117	95,90	5	4,10
<b>PIEMONTE</b>	<b>3.713</b>	<b>75,81</b>	<b>1.185</b>	<b>24,19</b>	<b>3.914</b>	<b>93,15</b>	<b>288</b>	<b>6,85</b>
BERGAMO	1.243	88,41	163	11,59	1.309	95,83	57	4,17
BRESCIA	970	76,14	304	23,86	1.039	86,01	169	13,99
COMO	502	77,23	148	22,77	499	94,87	27	5,13
CREMONA	451	85,09	79	14,91	465	97,28	13	2,72
LECCO	158	78,22	44	21,78	166	82,18	36	17,82
LODI	62	66,67	31	33,33	65	100,00	0	0,00
MILANO	953	71,60	378	28,40	984	88,89	123	11,11
MANTOVA	343	83,05	70	16,95	399	97,08	12	2,92
PAVIA	211	68,28	98	31,72	201	97,10	6	2,90
SONDRIO	211	82,10	46	17,90	217	79,20	57	20,80
VARESE	755	85,70	126	14,30	806	97,58	20	2,42
<b>LOMBARDIA</b>	<b>5.859</b>	<b>79,76</b>	<b>1.487</b>	<b>20,24</b>	<b>6.150</b>	<b>92,20</b>	<b>520</b>	<b>7,80</b>
BOLZANO	959	82,46	204	17,54	1.038	95,84	45	4,16
TRENTO	396	65,02	213	34,98	404	75,37	132	24,63
<b>TRENTINO A.A.</b>	<b>1.355</b>	<b>76,47</b>	<b>417</b>	<b>23,53</b>	<b>1.442</b>	<b>89,07</b>	<b>177</b>	<b>10,93</b>
BELLUNO	164	72,25	63	27,75	162	75,00	54	25,00
PADOVA	532	70,37	224	29,63	601	95,85	26	4,15
ROVIGO	244	78,46	67	21,54	236	87,08	35	12,92
TREVISO	961	87,44	138	12,56	1.005	97,38	27	2,62
VENEZIA	1.091	81,66	245	18,34	1.116	95,79	49	4,21
VICENZA	503	68,72	229	31,28	537	91,79	48	8,21
VERONA	698	79,41	181	20,59	727	83,95	139	16,05
<b>VENETO</b>	<b>4.193</b>	<b>78,52</b>	<b>1.147</b>	<b>21,48</b>	<b>4.384</b>	<b>92,06</b>	<b>378</b>	<b>7,94</b>
GORIZIA	103	71,03	42	28,97	116	85,29	20	14,71
PORDENONE	130	80,25	32	19,75	146	84,88	26	15,12
TRIESTE	83	74,77	28	25,23	92	95,83	4	4,17
UDINE	324	62,19	197	37,81	323	86,60	50	13,40
<b>FRIULI V.G.</b>	<b>640</b>	<b>68,16</b>	<b>299</b>	<b>31,84</b>	<b>677</b>	<b>87,13</b>	<b>100</b>	<b>12,87</b>
GENOVA	388	57,65	285	42,35	410	91,52	38	8,48
IMPERIA	78	50,98	75	49,02	83	89,25	10	10,75
LA SPEZIA	184	70,50	77	29,50	192	88,89	24	11,11
SAVONA	233	66,38	118	33,62	251	87,76	35	12,24
<b>LIGURIA</b>	<b>883</b>	<b>61,40</b>	<b>555</b>	<b>38,60</b>	<b>936</b>	<b>89,74</b>	<b>107</b>	<b>10,26</b>
BOLOGNA	386	69,55	169	30,45	406	91,44	38	8,56
FERRARA	244	66,67	122	33,33	256	94,81	14	5,19
FORLI	237	69,71	103	30,29	241	85,46	41	14,54
MODENA	377	80,56	91	19,44	385	93,22	28	6,78
PIACENZA	154	63,64	88	36,36	160	95,81	7	4,19
PARMA	205	66,99	101	33,01	212	86,89	32	13,11
RAVENNA	211	82,42	45	17,58	213	83,53	42	16,47
REGGIO EMILIA	301	69,52	132	30,48	296	88,89	37	11,11
RIMINI	289	78,11	81	21,89	298	97,07	9	2,93
<b>EMILIA ROMAGNA</b>	<b>2.404</b>	<b>72,06</b>	<b>932</b>	<b>27,94</b>	<b>2.467</b>	<b>90,87</b>	<b>248</b>	<b>9,13</b>
<b>ITALIA SETT.</b>	<b>19.209</b>	<b>75,97</b>	<b>6.075</b>	<b>24,03</b>	<b>20.134</b>	<b>91,68</b>	<b>1.828</b>	<b>8,32</b>

## ESAMI CATEGORIA C

	TEORIA				GUIDA			
	IDONEI	%	RESPINTI	%	IDONEI	%	RESPINTI	%
AREZZO	232	62,37	140	37,63	252	83,44	50	16,56
FIRENZE	664	73,53	239	26,47	717	96,63	25	3,37
GROSSETO	137	69,19	61	30,81	142	86,59	22	13,41
LIVORNO	131	71,58	52	28,42	143	87,73	20	12,27
LUCCA	348	81,12	81	18,88	351	94,61	20	5,39
MASSA CARRARA	220	74,58	75	25,42	210	81,71	47	18,29
PISA	343	70,87	141	29,13	352	91,19	34	8,81
PRATO	104	73,24	38	26,76	113	93,39	8	6,61
PISTOIA	143	62,72	85	37,28	152	83,52	30	16,48
SIENA	170	71,13	69	28,87	179	88,18	24	11,82
<b>TOSCANA</b>	<b>2.492</b>	<b>71,75</b>	<b>981</b>	<b>28,25</b>	<b>2.611</b>	<b>90,31</b>	<b>280</b>	<b>9,69</b>
ANCONA	514	64,57	282	35,43	529	83,70	103	16,30
ASCOLI PICENO	323	76,54	99	23,46	335	97,67	8	2,33
MACERATA	334	79,52	86	20,48	352	90,72	36	9,28
PESARO	301	76,79	91	23,21	298	94,30	18	5,70
<b>MARCHE</b>	<b>1.472</b>	<b>72,51</b>	<b>558</b>	<b>27,49</b>	<b>1.514</b>	<b>90,17</b>	<b>165</b>	<b>9,83</b>
PERUGIA	489	58,15	352	41,85	472	83,99	90	16,01
TERNI	152	85,88	25	14,12	151	94,38	9	5,63
<b>UMBRIA</b>	<b>641</b>	<b>62,97</b>	<b>377</b>	<b>37,03</b>	<b>623</b>	<b>86,29</b>	<b>99</b>	<b>13,71</b>
FROSINONE	550	86,07	89	13,93	556	95,53	26	4,47
LATINA	874	88,73	111	11,27	878	93,11	65	6,89
RIETI	145	61,18	92	38,82	136	93,79	9	6,21
ROMA	2.381	76,56	729	23,44	2.524	86,74	386	13,26
VITERBO	232	68,24	108	31,76	237	88,76	30	11,24
<b>LAZIO</b>	<b>4.182</b>	<b>78,74</b>	<b>1.129</b>	<b>21,26</b>	<b>4.331</b>	<b>89,35</b>	<b>516</b>	<b>10,65</b>
L'AQUILA	338	74,78	114	25,22	341	94,99	18	5,01
CHIETI	342	66,93	169	33,07	345	94,52	20	5,48
PESCARA	221	69,06	99	30,94	219	92,80	17	7,20
TERAMO	213	67,41	103	32,59	212	92,58	17	7,42
<b>ABRUZZO</b>	<b>1.114</b>	<b>69,67</b>	<b>485</b>	<b>30,33</b>	<b>1.117</b>	<b>93,94</b>	<b>72</b>	<b>6,06</b>
CAMPOBASSO	304	86,61	47	13,39	298	94,01	19	5,99
ISERNIA	266	97,79	6	2,21	273	100,00	0	0,00
<b>MOLISE</b>	<b>570</b>	<b>91,49</b>	<b>53</b>	<b>8,51</b>	<b>571</b>	<b>96,78</b>	<b>19</b>	<b>3,22</b>
<b>ITALIA CENTRALE</b>	<b>10.471</b>	<b>74,51</b>	<b>3.583</b>	<b>25,49</b>	<b>10.767</b>	<b>90,34</b>	<b>1.151</b>	<b>9,66</b>
AVELLINO	170	68,00	80	32,00	183	90,15	20	9,85
BENEVENTO	107	68,59	49	31,41	122	84,72	22	15,28
CASERTA	852	87,30	124	12,70	821	94,80	45	5,20
NAPOLI	2.660	91,82	237	8,18	2.649	98,22	48	1,78
SALERNO	708	72,76	265	27,24	749	91,79	67	8,21
<b>CAMPANIA</b>	<b>4.497</b>	<b>85,62</b>	<b>755</b>	<b>14,38</b>	<b>4.524</b>	<b>95,73</b>	<b>202</b>	<b>4,27</b>
MATERA	188	76,42	58	23,58	193	99,48	1	0,52
POTENZA	401	88,33	53	11,67	416	95,41	20	4,59
<b>BASILICATA</b>	<b>589</b>	<b>84,14</b>	<b>111</b>	<b>15,86</b>	<b>609</b>	<b>96,67</b>	<b>21</b>	<b>3,33</b>
BARI	1.455	79,64	372	20,36	1.510	97,36	41	2,64
BRINDISI	376	92,38	31	7,62	381	97,69	9	2,31
FOGGIA	754	95,69	34	4,31	788	98,99	8	1,01
LECCE	565	81,77	126	18,23	580	98,81	7	1,19
TARANTO	384	84,40	71	15,60	399	98,03	8	1,97
<b>PUGLIA</b>	<b>3.534</b>	<b>84,79</b>	<b>634</b>	<b>15,21</b>	<b>3.658</b>	<b>98,04</b>	<b>73</b>	<b>1,96</b>
COSENZA	733	82,55	155	17,45	751	98,04	15	1,96
CATANZARO	315	82,68	66	17,32	321	97,87	7	2,13
CROTONE	284	95,95	12	4,05	315	100,00	0	0,00
REGGIO CALABRIA	1.023	78,39	282	21,61	1.061	96,63	37	3,37
VIBO VALENTIA	132	89,19	16	10,81	136	100,00	0	0,00
<b>CALABRIA</b>	<b>2.487</b>	<b>82,41</b>	<b>531</b>	<b>17,59</b>	<b>2.584</b>	<b>97,77</b>	<b>59</b>	<b>2,23</b>
<b>ITALIA MERID.</b>	<b>11.107</b>	<b>84,54</b>	<b>2.031</b>	<b>15,46</b>	<b>11.375</b>	<b>96,97</b>	<b>355</b>	<b>3,03</b>

## ESAMI CATEGORIA C

	TEORIA				GUIDA			
	IDONEI	%	RESPINTI	%	IDONEI	%	RESPINTI	%
<i>AGRIGENTO</i>	370	78,06	104	21,94	372	94,90	20	5,10
<i>CALTANISSETTA</i>	318	90,60	33	9,40	350	97,77	8	2,23
<i>CATANIA</i>	883	83,46	175	16,54	953	95,11	49	4,89
<i>ENNA</i>	175	72,92	65	27,08	181	98,91	2	1,09
<i>MESSINA</i>	420	88,05	57	11,95	448	98,68	6	1,32
<i>PALERMO</i>	801	83,61	157	16,39	799	94,22	49	5,78
<i>RAGUSA</i>	367	74,44	126	25,56	388	87,78	54	12,22
<i>SIRACUSA</i>	249	78,55	68	21,45	235	97,11	7	2,89
<i>TRAPANI</i>	453	86,45	71	13,55	454	98,70	6	1,30
<b>SICILIA</b>	<b>4.036</b>	<b>82,50</b>	<b>856</b>	<b>17,50</b>	<b>4.180</b>	<b>95,41</b>	<b>201</b>	<b>4,59</b>
<i>CAGLIARI</i>	488	64,04	274	35,96	518	89,62	60	10,38
<i>NUORO</i>	191	61,41	120	38,59	187	97,40	5	2,60
<i>ORISTANO</i>	174	72,50	66	27,50	193	98,97	2	1,03
<i>SASSARI</i>	276	71,50	110	28,50	281	89,49	33	10,51
<b>SARDEGNA</b>	<b>1.129</b>	<b>66,45</b>	<b>570</b>	<b>33,55</b>	<b>1.179</b>	<b>92,18</b>	<b>100</b>	<b>7,82</b>
<i>ITALIA INSULARE</i>	5.165	78,36	1.426	21,64	5.359	94,68	301	5,32
<b>NAZIONALE</b>	<b>45.952</b>	<b>77,80</b>	<b>13.115</b>	<b>22,20</b>	<b>47.635</b>	<b>92,91</b>	<b>3.635</b>	<b>7,09</b>

## ESAMI CATEGORIA D

	TEORIA				GUIDA			
	IDONEI	%	RESPINTI	%	IDONEI	%	RESPINTI	%
AOSTA	19	79,17	5	20,83	21	100,00	0	0,00
<b>VALLE D'AOSTA</b>	<b>19</b>	<b>79,17</b>	<b>5</b>	<b>20,83</b>	<b>21</b>	<b>100,00</b>	<b>0</b>	<b>0,00</b>
ALESSANDRIA	37	77,08	11	22,92	29	93,55	2	6,45
ASTI	15	88,24	2	11,76	12	100,00	0	0,00
BIELLA	18	62,07	11	37,93	19	95,00	1	5,00
CUNEO	44	83,02	9	16,98	42	91,30	4	8,70
NOVARA	17	89,47	2	10,53	13	81,25	3	18,75
TORINO	538	87,77	75	12,23	524	92,74	41	7,26
VERBANIA	45	67,16	22	32,84	52	98,11	1	1,89
VERCELLI	12	70,59	5	29,41	9	90,00	1	10,00
<b>PIEMONTE</b>	<b>726</b>	<b>84,13</b>	<b>137</b>	<b>15,87</b>	<b>700</b>	<b>92,96</b>	<b>53</b>	<b>7,04</b>
BERGAMO	83	95,40	4	4,60	89	96,74	3	3,26
BRESCIA	64	73,56	23	26,44	67	81,71	15	18,29
COMO	51	75,00	17	25,00	45	95,74	2	4,26
CREMONA	21	84,00	4	16,00	19	95,00	1	5,00
LECCO	20	86,96	3	13,04	22	95,65	1	4,35
LODI	8	88,89	1	11,11	4	100,00	0	0,00
MILANO	222	79,57	57	20,43	208	89,66	24	10,34
MANTOVA	19	82,61	4	17,39	17	100,00	0	0,00
PAVIA	24	77,42	7	22,58	22	100,00	0	0,00
SONDRIO	16	88,89	2	11,11	13	92,86	1	7,14
VARESE	76	82,61	16	17,39	76	97,44	2	2,56
<b>LOMBARDIA</b>	<b>604</b>	<b>81,40</b>	<b>138</b>	<b>18,60</b>	<b>582</b>	<b>92,23</b>	<b>49</b>	<b>7,77</b>
BOLZANO	105	78,36	29	21,64	108	93,91	7	6,09
TRENTO	41	78,85	11	21,15	39	79,59	10	20,41
<b>TRENTINO A.A.</b>	<b>146</b>	<b>78,49</b>	<b>40</b>	<b>21,51</b>	<b>147</b>	<b>89,63</b>	<b>17</b>	<b>10,37</b>
BELLUNO	13	65,00	7	35,00	12	66,67	6	33,33
PADOVA	62	79,49	16	20,51	56	93,33	4	6,67
ROVIGO	14	77,78	4	22,22	13	86,67	2	13,33
TREVISO	62	86,11	10	13,89	57	95,00	3	5,00
VENEZIA	143	76,88	43	23,12	140	92,11	12	7,89
VICENZA	43	79,63	11	20,37	39	97,50	1	2,50
VERONA	50	74,63	17	25,37	49	85,96	8	14,04
<b>VENETO</b>	<b>387</b>	<b>78,18</b>	<b>108</b>	<b>21,82</b>	<b>366</b>	<b>91,04</b>	<b>36</b>	<b>8,96</b>
GORIZIA	22	84,62	4	15,38	20	74,07	7	25,93
PORDENONE	16	100,00	0	0,00	16	94,12	1	5,88
TRIESTE	23	95,83	1	4,17	22	95,65	1	4,35
UDINE	30	69,77	13	30,23	30	96,77	1	3,23
<b>FRIULI V.G.</b>	<b>91</b>	<b>83,49</b>	<b>18</b>	<b>16,51</b>	<b>88</b>	<b>89,80</b>	<b>10</b>	<b>10,20</b>
GENOVA	215	79,63	55	20,37	227	94,98	12	5,02
IMPERIA	32	71,11	13	28,89	29	90,63	3	9,38
LA SPEZIA	31	93,94	2	6,06	32	91,43	3	8,57
SAVONA	35	68,63	16	31,37	29	100,00	0	0,00
<b>LIGURIA</b>	<b>313</b>	<b>78,45</b>	<b>86</b>	<b>21,55</b>	<b>317</b>	<b>94,63</b>	<b>18</b>	<b>5,37</b>
BOLOGNA	99	83,19	20	16,81	94	87,85	13	12,15
FERRARA	16	84,21	3	15,79	20	100,00	0	0,00
FORLI	15	78,95	4	21,05	15	100,00	0	0,00
MODENA	36	83,72	7	16,28	35	94,59	2	5,41
PIACENZA	20	80,00	5	20,00	19	100,00	0	0,00
PARMA	24	77,42	7	22,58	22	95,65	1	4,35
RAVENNA	34	85,00	6	15,00	34	80,95	8	19,05
REGGIO EMILIA	30	73,17	11	26,83	31	91,18	3	8,82
RIMINI	79	88,76	10	11,24	67	98,53	1	1,47
<b>EMILIA ROMAGNA</b>	<b>353</b>	<b>82,86</b>	<b>73</b>	<b>17,14</b>	<b>337</b>	<b>92,33</b>	<b>28</b>	<b>7,67</b>
<b>ITALIA SETT.</b>	<b>2.639</b>	<b>81,35</b>	<b>605</b>	<b>18,65</b>	<b>2.558</b>	<b>92,38</b>	<b>211</b>	<b>7,62</b>

## ESAMI CATEGORIA D

	TEORIA				GUIDA			
	IDONEI	%	RESPINTI	%	IDONEI	%	RESPINTI	%
AREZZO	24	82,76	5	17,24	24	85,71	4	14,29
FIRENZE	123	84,83	22	15,17	117	98,32	2	1,68
GROSSETO	11	73,33	4	26,67	7	58,33	5	41,67
LIVORNO	17	77,27	5	22,73	17	89,47	2	10,53
LUCCA	45	91,84	4	8,16	42	97,67	1	2,33
MASSA CARRARA	15	65,22	8	34,78	17	89,47	2	10,53
PISA	70	93,33	5	6,67	72	88,89	9	11,11
PRATO	23	100,00	0	0,00	26	100,00	0	0,00
PISTOIA	18	66,67	9	33,33	18	90,00	2	10,00
SIENA	49	80,33	12	19,67	43	91,49	4	8,51
<b>TOSCANA</b>	<b>395</b>	<b>84,22</b>	<b>74</b>	<b>15,78</b>	<b>383</b>	<b>92,51</b>	<b>31</b>	<b>7,49</b>
ANCONA	36	76,60	11	23,40	34	87,18	5	12,82
ASCOLI PICENO	52	85,25	9	14,75	48	94,12	3	5,88
MACERATA	26	96,30	1	3,70	23	100,00	0	0,00
PESARO	31	83,78	6	16,22	27	96,43	1	3,57
<b>MARCHE</b>	<b>145</b>	<b>84,30</b>	<b>27</b>	<b>15,70</b>	<b>132</b>	<b>93,62</b>	<b>9</b>	<b>6,38</b>
PERUGIA	61	68,54	28	31,46	47	95,92	2	4,08
TERNI	23	67,65	11	32,35	20	95,24	1	4,76
<b>UMBRIA</b>	<b>84</b>	<b>68,29</b>	<b>39</b>	<b>31,71</b>	<b>67</b>	<b>95,71</b>	<b>3</b>	<b>4,29</b>
FROSINONE	118	78,15	33	21,85	118	85,51	20	14,49
LATINA	134	88,74	17	11,26	129	87,76	18	12,24
RIETI	69	71,88	27	28,13	66	92,96	5	7,04
ROMA	881	74,98	294	25,02	862	86,98	129	13,02
VITERBO	71	78,02	20	21,98	73	94,81	4	5,19
<b>LAZIO</b>	<b>1.273</b>	<b>76,50</b>	<b>391</b>	<b>23,50</b>	<b>1.248</b>	<b>87,64</b>	<b>176</b>	<b>12,36</b>
L'AQUILA	64	71,91	25	28,09	67	98,53	1	1,47
CHIETI	79	75,24	26	24,76	71	91,03	7	8,97
PESCARA	37	80,43	9	19,57	34	94,44	2	5,56
TERAMO	59	79,73	15	20,27	56	91,80	5	8,20
<b>ABRUZZO</b>	<b>239</b>	<b>76,11</b>	<b>75</b>	<b>23,89</b>	<b>228</b>	<b>93,83</b>	<b>15</b>	<b>6,17</b>
CAMPOBASSO	61	85,92	10	14,08	62	95,38	3	4,62
ISERNIA	46	86,79	7	13,21	50	98,04	1	1,96
<b>MOLISE</b>	<b>107</b>	<b>86,29</b>	<b>17</b>	<b>13,71</b>	<b>112</b>	<b>96,55</b>	<b>4</b>	<b>3,45</b>
<b>ITALIA CENTRALE</b>	<b>2.243</b>	<b>78,26</b>	<b>623</b>	<b>21,74</b>	<b>2.170</b>	<b>90,12</b>	<b>238</b>	<b>9,88</b>
AVELLINO	56	67,47	27	32,53	60	96,77	2	3,23
BENEVENTO	27	72,97	10	27,03	25	89,29	3	10,71
CASERTA	182	88,78	23	11,22	148	93,67	10	6,33
NAPOLI	1.127	92,76	88	7,24	1.120	98,33	19	1,67
SALERNO	213	75,80	68	24,20	226	92,62	18	7,38
<b>CAMPANIA</b>	<b>1.605</b>	<b>88,14</b>	<b>216</b>	<b>11,86</b>	<b>1.579</b>	<b>96,81</b>	<b>52</b>	<b>3,19</b>
MATERA	35	89,74	4	10,26	35	100,00	0	0,00
POTENZA	87	95,60	4	4,40	90	95,74	4	4,26
<b>BASILICATA</b>	<b>122</b>	<b>93,85</b>	<b>8</b>	<b>6,15</b>	<b>125</b>	<b>96,90</b>	<b>4</b>	<b>3,10</b>
BARI	223	74,58	76	25,42	225	98,25	4	1,75
BRINDISI	88	85,44	15	14,56	80	100,00	0	0,00
FOGGIA	98	91,59	9	8,41	101	96,19	4	3,81
LECCE	139	82,74	29	17,26	135	100,00	0	0,00
TARANTO	96	80,67	23	19,33	88	97,78	2	2,22
<b>PUGLIA</b>	<b>644</b>	<b>80,90</b>	<b>152</b>	<b>19,10</b>	<b>629</b>	<b>98,44</b>	<b>10</b>	<b>1,56</b>
COSENZA	177	79,37	46	20,63	186	96,37	7	3,63
CATANZARO	74	85,06	13	14,94	72	96,00	3	4,00
CROTONE	46	95,83	2	4,17	56	100,00	0	0,00
REGGIO CALABRIA	140	76,92	42	23,08	141	94,63	8	5,37
VIBO VALENTIA	43	91,49	4	8,51	38	100,00	0	0,00
<b>CALABRIA</b>	<b>480</b>	<b>81,77</b>	<b>107</b>	<b>18,23</b>	<b>493</b>	<b>96,48</b>	<b>18</b>	<b>3,52</b>
<b>ITALIA MERID.</b>	<b>2.851</b>	<b>85,51</b>	<b>483</b>	<b>14,49</b>	<b>2.826</b>	<b>97,11</b>	<b>84</b>	<b>2,89</b>

## ESAMI CATEGORIA D

	<i>TEORIA</i>				<i>GUIDA</i>			
	<i>IDONEI</i>	<i>%</i>	<i>RESPINTI</i>	<i>%</i>	<i>IDONEI</i>	<i>%</i>	<i>RESPINTI</i>	<i>%</i>
<i>AGRIGENTO</i>	41	71,93	16	28,07	39	90,70	4	9,30
<i>CALTANISSETTA</i>	33	84,62	6	15,38	35	97,22	1	2,78
<i>CATANIA</i>	147	84,00	28	16,00	153	98,08	3	1,92
<i>ENNA</i>	13	92,86	1	7,14	10	100,00	0	0,00
<i>MESSINA</i>	73	85,88	12	14,12	73	100,00	0	0,00
<i>PALERMO</i>	192	85,71	32	14,29	191	94,55	11	5,45
<i>RAGUSA</i>	29	90,63	3	9,38	32	96,97	1	3,03
<i>SIRACUSA</i>	31	81,58	7	18,42	32	94,12	2	5,88
<i>TRAPANI</i>	83	90,22	9	9,78	83	98,81	1	1,19
<b>SICILIA</b>	<b>642</b>	<b>84,92</b>	<b>114</b>	<b>15,08</b>	<b>648</b>	<b>96,57</b>	<b>23</b>	<b>3,43</b>
<i>CAGLIARI</i>	55	87,30	8	12,70	52	89,66	6	10,34
<i>NUORO</i>	19	57,58	14	42,42	19	100,00	0	0,00
<i>ORISTANO</i>	14	93,33	1	6,67	15	100,00	0	0,00
<i>SASSARI</i>	31	63,27	18	36,73	34	94,44	2	5,56
<b>SARDEGNA</b>	<b>119</b>	<b>74,38</b>	<b>41</b>	<b>25,63</b>	<b>120</b>	<b>93,75</b>	<b>8</b>	<b>6,25</b>
<i>ITALIA INSULARE</i>	761	83,08	155	16,92	768	96,12	31	3,88
<b>NAZIONALE</b>	<b>8.494</b>	<b>81,99</b>	<b>1.866</b>	<b>18,01</b>	<b>8.322</b>	<b>93,65</b>	<b>564</b>	<b>6,35</b>



## ESAMI ALTRE CATEGORIE

	PATENTI BE CE DE							
	TEORIA				GUIDA			
	IDONEI	%	RESPINTI	%	IDONEI	%	RESPINTI	%
AOSTA	76	83,52	15	16,48	76	98,70	1	1,30
<b>VALLE D'AOSTA</b>	<b>76</b>	<b>83,52</b>	<b>15</b>	<b>16,48</b>	<b>76</b>	<b>98,70</b>	<b>1</b>	<b>1,30</b>
ALESSANDRIA	64	63,37	37	36,63	64	87,67	9	12,33
ASTI	76	76,00	24	24,00	77	97,47	2	2,53
BIELLA	63	70,00	27	30,00	59	77,63	17	22,37
CUNEO	277	84,19	52	15,81	276	95,83	12	4,17
NOVARA	97	80,17	24	19,83	99	95,19	5	4,81
TORINO	1.111	90,33	119	9,67	1.104	92,70	87	7,30
VERBANIA	358	81,18	83	18,82	374	96,39	14	3,61
VERCELLI	81	69,23	36	30,77	82	95,35	4	4,65
<b>PIEMONTE</b>	<b>2.127</b>	<b>84,10</b>	<b>402</b>	<b>15,90</b>	<b>2.135</b>	<b>93,44</b>	<b>150</b>	<b>6,56</b>
BERGAMO	849	87,89	117	12,11	900	96,26	35	3,74
BRESCIA	494	75,08	164	24,92	501	87,74	70	12,26
COMO	263	82,45	56	17,55	271	95,09	14	4,91
CREMONA	237	79,26	62	20,74	238	94,44	14	5,56
LECCO	124	91,18	12	8,82	119	0,00	26	17,93
LODI	39	88,64	5	11,36	36	94,74	2	5,26
MILANO	510	80,70	122	19,30	518	91,20	50	8,80
MANTOVA	309	89,57	36	10,43	338	98,26	6	1,74
PAVIA	127	80,38	31	19,62	132	97,78	3	2,22
SONDRIO	73	82,02	16	17,98	69	85,19	12	14,81
VARESE	454	89,90	51	10,10	469	97,30	13	2,70
<b>LOMBARDIA</b>	<b>3.479</b>	<b>83,81</b>	<b>672</b>	<b>16,19</b>	<b>3.591</b>	<b>93,61</b>	<b>245</b>	<b>6,39</b>
BOLZANO	573	86,30	91	13,70	525	88,83	66	11,17
TRENTO	248	75,15	82	24,85	230	77,18	68	22,82
<b>TRENTINO A.A.</b>	<b>821</b>	<b>82,60</b>	<b>173</b>	<b>17,40</b>	<b>755</b>	<b>84,93</b>	<b>134</b>	<b>15,07</b>
BELLUNO	102	66,23	52	33,77	94	78,33	26	21,67
PADOVA	429	86,14	69	13,86	446	95,10	23	4,90
ROVIGO	105	78,36	29	21,64	100	86,96	15	13,04
TREVISO	695	90,49	73	9,51	703	98,32	12	1,68
VENEZIA	701	86,65	108	13,35	733	95,19	37	4,81
VICENZA	261	78,61	71	21,39	258	92,81	20	7,19
VERONA	373	81,80	83	18,20	368	90,20	40	9,80
<b>VENETO</b>	<b>2.666</b>	<b>84,61</b>	<b>485</b>	<b>15,39</b>	<b>2.702</b>	<b>93,98</b>	<b>173</b>	<b>6,02</b>
GORIZIA	59	83,10	12	16,90	57	77,03	17	22,97
PORDENONE	64	73,56	23	26,44	68	82,93	14	17,07
TRIESTE	64	92,75	5	7,25	53	98,15	1	1,85
UDINE	135	73,37	49	26,63	145	91,77	13	8,23
<b>FRIULI V.G.</b>	<b>322</b>	<b>78,35</b>	<b>89</b>	<b>21,65</b>	<b>323</b>	<b>87,77</b>	<b>45</b>	<b>12,23</b>
GENOVA	230	83,64	45	16,36	246	95,35	12	4,65
IMPERIA	33	68,75	15	31,25	29	87,88	4	12,12
LA SPEZIA	78	81,25	18	18,75	72	82,76	15	17,24
SAVONA	105	77,21	31	22,79	106	90,60	11	9,40
<b>LIGURIA</b>	<b>446</b>	<b>80,36</b>	<b>109</b>	<b>19,64</b>	<b>453</b>	<b>91,52</b>	<b>42</b>	<b>8,48</b>
BOLOGNA	251	76,99	75	23,01	267	91,75	24	8,25
FERRARA	126	78,26	35	21,74	133	99,25	1	0,75
FORLI	118	72,84	44	27,16	114	89,06	14	10,94
MODENA	170	87,63	24	12,37	159	97,55	4	2,45
PIACENZA	98	71,01	40	28,99	109	97,32	3	2,68
PARMA	95	79,83	24	20,17	98	97,03	3	2,97
RAVENNA	97	78,86	26	21,14	102	91,07	10	8,93
REGGIO EMILIA	279	82,54	59	17,46	286	91,96	25	8,04
RIMINI	137	79,65	35	20,35	149	99,33	1	0,67
<b>EMILIA ROMAGNA</b>	<b>1.371</b>	<b>79,11</b>	<b>362</b>	<b>20,89</b>	<b>1.417</b>	<b>94,34</b>	<b>85</b>	<b>5,66</b>
<b>ITALIA SETT.</b>	<b>11.308</b>	<b>83,06</b>	<b>2.307</b>	<b>16,94</b>	<b>11.452</b>	<b>92,90</b>	<b>875</b>	<b>7,10</b>

## ESAMI ALTRE CATEGORIE

	PATENTI BE CE DE							
	TEORIA				GUIDA			
	IDONEI	%	RESPINTI	%	IDONEI	%	RESPINTI	%
AREZZO	112	62,57	67	37,43	107	89,17	13	10,83
FIRENZE	350	81,59	79	18,41	361	97,83	8	2,17
GROSSETO	42	75,00	14	25,00	39	92,86	3	7,14
LIVORNO	35	72,92	13	27,08	41	91,11	4	8,89
LUCCA	176	86,70	27	13,30	179	95,72	8	4,28
MASSA CARRARA	50	73,53	18	26,47	44	93,62	3	6,38
PISA	255	94,80	14	5,20	243	93,46	17	6,54
PRATO	24	80,00	6	20,00	23	92,00	2	8,00
PISTOLA	48	64,00	27	36,00	48	88,89	6	11,11
SIENA	77	86,52	12	13,48	71	97,26	2	2,74
<b>TOSCANA</b>	<b>1.169</b>	<b>80,84</b>	<b>277</b>	<b>19,16</b>	<b>1.156</b>	<b>94,60</b>	<b>66</b>	<b>5,40</b>
ANCONA	257	78,35	71	21,65	270	79,88	68	20,12
ASCOLI PICENO	146	82,02	32	17,98	144	96,00	6	4,00
MACERATA	170	80,95	40	19,05	172	91,98	15	8,02
PESARO	187	83,11	38	16,89	185	91,13	18	8,87
<b>MARCHE</b>	<b>760</b>	<b>80,77</b>	<b>181</b>	<b>19,23</b>	<b>771</b>	<b>87,81</b>	<b>107</b>	<b>12,19</b>
PERUGIA	238	72,34	91	27,66	239	85,66	40	14,34
TERNI	70	58,33	50	41,67	75	96,15	3	3,85
<b>UMBRIA</b>	<b>308</b>	<b>68,60</b>	<b>141</b>	<b>31,40</b>	<b>314</b>	<b>87,96</b>	<b>43</b>	<b>12,04</b>
FROSINONE	223	77,97	63	22,03	233	88,93	29	11,07
LATINA	400	89,29	48	10,71	393	91,82	35	8,18
RIETI	90	81,08	21	18,92	89	93,68	6	6,32
ROMA	847	76,03	267	23,97	894	84,66	162	15,34
VITERBO	118	74,68	40	25,32	120	91,60	11	8,40
<b>LAZIO</b>	<b>1.678</b>	<b>79,26</b>	<b>439</b>	<b>20,74</b>	<b>1.729</b>	<b>87,68</b>	<b>243</b>	<b>12,32</b>
L'AQUILA	97	61,78	60	38,22	98	98,00	2	2,00
CHIETI	143	72,22	55	27,78	142	89,31	17	10,69
PESCARA	146	87,95	20	12,05	137	97,16	4	2,84
TERAMO	117	77,48	34	22,52	126	86,30	20	13,70
<b>ABRUZZO</b>	<b>503</b>	<b>74,85</b>	<b>169</b>	<b>25,15</b>	<b>503</b>	<b>92,12</b>	<b>43</b>	<b>7,88</b>
CAMPOBASSO	195	89,86	22	10,14	168	98,25	3	1,75
ISERNIA	162	91,53	15	8,47	177	100,00	0	0,00
<b>MOLISE</b>	<b>357</b>	<b>90,61</b>	<b>37</b>	<b>9,39</b>	<b>345</b>	<b>99,14</b>	<b>3</b>	<b>0,86</b>
<b>ITALIA CENTRALE</b>	<b>4.775</b>	<b>79,33</b>	<b>1.244</b>	<b>20,67</b>	<b>4.818</b>	<b>90,51</b>	<b>505</b>	<b>9,49</b>
AVELLINO	79	82,29	17	17,71	85	98,84	1	1,16
BENEVENTO	43	81,13	10	18,87	48	96,00	2	4,00
CASERTA	406	88,45	53	11,55	388	99,49	2	0,51
NAPOLI	1.314	93,19	96	6,81	1.305	99,47	7	0,53
SALERNO	434	74,57	148	25,43	435	94,36	26	5,64
<b>CAMPANIA</b>	<b>2.276</b>	<b>87,54</b>	<b>324</b>	<b>12,46</b>	<b>2.261</b>	<b>98,35</b>	<b>38</b>	<b>1,65</b>
MATERA	120	79,47	31	20,53	118	100,00	0	0,00
POTENZA	198	90,00	22	10,00	205	94,47	12	5,53
<b>BASILICATA</b>	<b>318</b>	<b>85,71</b>	<b>53</b>	<b>14,29</b>	<b>323</b>	<b>96,42</b>	<b>12</b>	<b>3,58</b>
BARI	749	80,71	179	19,29	770	97,47	20	2,53
BRINDISI	190	90,48	20	9,52	178	100,00	0	0,00
FOGGIA	309	94,79	17	5,21	310	96,88	10	3,13
LECCE	237	82,58	50	17,42	230	97,87	5	2,13
TARANTO	170	83,33	34	16,67	164	98,80	2	1,20
<b>PUGLIA</b>	<b>1.655</b>	<b>84,65</b>	<b>300</b>	<b>15,35</b>	<b>1.652</b>	<b>97,81</b>	<b>37</b>	<b>2,19</b>
COSENZA	300	77,52	87	22,48	294	97,67	7	2,33
CATANZARO	167	85,64	28	14,36	179	99,44	1	0,56
CROTONE	226	96,58	8	3,42	234	100,00	0	0,00
REGGIO CALABRIA	353	77,24	104	22,76	351	96,43	13	3,57
VIBO VALENTIA	54	83,08	11	16,92	58	100,00	0	0,00
<b>CALABRIA</b>	<b>1.100</b>	<b>82,21</b>	<b>238</b>	<b>17,79</b>	<b>1.116</b>	<b>98,15</b>	<b>21</b>	<b>1,85</b>
<b>ITALIA MERID.</b>	<b>5.349</b>	<b>85,39</b>	<b>915</b>	<b>14,61</b>	<b>5.352</b>	<b>98,02</b>	<b>108</b>	<b>1,98</b>

## ESAMI ALTRE CATEGORIE

	<i>PATENTI BE CE DE</i>							
	<i>TEORIA</i>				<i>GUIDA</i>			
	<i>IDONEI</i>	<i>%</i>	<i>RESPINTI</i>	<i>%</i>	<i>IDONEI</i>	<i>%</i>	<i>RESPINTI</i>	<i>%</i>
<i>AGRIGENTO</i>	112	84,85	20	15,15	116	95,87	5	4,13
<i>CALTANISSETTA</i>	165	96,49	6	3,51	171	99,42	1	0,58
<i>CATANIA</i>	402	92,41	33	7,59	415	99,28	3	0,72
<i>ENNA</i>	63	70,79	26	29,21	62	100,00	0	0,00
<i>MESSINA</i>	187	93,50	13	6,50	189	100,00	0	0,00
<i>PALERMO</i>	259	89,00	32	11,00	265	96,36	10	3,64
<i>RAGUSA</i>	195	76,77	59	23,23	204	99,03	2	0,97
<i>SIRACUSA</i>	118	72,84	44	27,16	110	100,00	0	0,00
<i>TRAPANI</i>	180	91,37	17	8,63	181	99,45	1	0,55
<b>SICILIA</b>	<b>1.681</b>	<b>87,05</b>	<b>250</b>	<b>12,95</b>	<b>1.713</b>	<b>98,73</b>	<b>22</b>	<b>1,27</b>
<i>CAGLIARI</i>	326	73,09	120	26,91	312	94,26	19	5,74
<i>NUORO</i>	80	75,47	26	24,53	74	97,37	2	2,63
<i>ORISTANO</i>	107	86,99	16	13,01	107	99,07	1	0,93
<i>SASSARI</i>	102	73,38	37	26,62	114	92,68	9	7,32
<b>SARDEGNA</b>	<b>615</b>	<b>75,55</b>	<b>199</b>	<b>24,45</b>	<b>607</b>	<b>95,14</b>	<b>31</b>	<b>4,86</b>
<b>ITALIA INSULARE</b>	<b>2.296</b>	<b>83,64</b>	<b>449</b>	<b>16,36</b>	<b>2.320</b>	<b>97,77</b>	<b>53</b>	<b>2,23</b>
<b>NAZIONALE</b>	<b>23.728</b>	<b>82,84</b>	<b>4.915</b>	<b>17,16</b>	<b>23.942</b>	<b>93,95</b>	<b>1.541</b>	<b>6,05</b>

## ESAMI PATENTI SPECIALI

	TEORIA				GUIDA			
	IDONEI	%	RESPINTI	%	IDONEI	%	RESPINTI	%
AOSTA	4	100,00	0	0,00	8	80,00	2	20,00
<b>VALLE D'AOSTA</b>	<b>4</b>	<b>100,00</b>	<b>0</b>	<b>0,00</b>	<b>8</b>	<b>80,00</b>	<b>2</b>	<b>20,00</b>
ALESSANDRIA	11	84,62	2	15,38	27	69,23	12	30,77
ASTI	14	70,00	6	30,00	26	96,30	1	3,70
BIELLA	17	60,71	11	39,29	19	73,08	7	26,92
CUNEO	60	65,93	31	34,07	85	85,00	15	15,00
NOVARA	27	55,10	22	44,90	34	87,18	5	12,82
TORINO	135	56,25	105	43,75	223	81,99	49	18,01
VERBANIA	11	52,38	10	47,62	20	100,00	0	0,00
VERCELLI	7	50,00	7	50,00	17	94,44	1	5,56
<b>PIEMONTE</b>	<b>282</b>	<b>59,24</b>	<b>194</b>	<b>40,76</b>	<b>451</b>	<b>83,36</b>	<b>90</b>	<b>16,64</b>
BERGAMO	51	64,56	28	35,44	110	88,71	14	11,29
BRESCIA	67	66,34	34	33,66	107	70,86	44	29,14
COMO	34	75,56	11	24,44	55	96,49	2	3,51
CREMONA	19	67,86	9	32,14	29	96,67	1	3,33
LECCO	24	72,73	9	27,27	35	71,43	14	28,57
LODI	11	78,57	3	21,43	16	88,89	2	11,11
MILANO	158	54,86	130	45,14	299	83,75	58	16,25
MANTOVA	22	70,97	9	29,03	41	77,36	12	22,64
PAVIA	28	59,57	19	40,43	41	93,18	3	6,82
SONDRIO	10	58,82	7	41,18	12	66,67	6	33,33
VARESE	41	71,93	16	28,07	102	93,58	7	6,42
<b>LOMBARDIA</b>	<b>465</b>	<b>62,84</b>	<b>275</b>	<b>37,16</b>	<b>847</b>	<b>83,86</b>	<b>163</b>	<b>16,14</b>
BOLZANO	29	64,44	16	35,56	49	85,96	8	14,04
TRENTO	60	65,93	31	34,07	63	64,95	34	35,05
<b>TRENTINO A.A.</b>	<b>89</b>	<b>65,44</b>	<b>47</b>	<b>34,56</b>	<b>112</b>	<b>72,73</b>	<b>42</b>	<b>27,27</b>
BELLUNO	22	68,75	10	31,25	31	65,96	16	34,04
PADOVA	87	62,14	53	37,86	88	74,58	30	25,42
ROVIGO	17	68,00	8	32,00	26	83,87	5	16,13
TREVISO	55	71,43	22	28,57	74	88,10	10	11,90
VENEZIA	43	71,67	17	28,33	70	89,74	8	10,26
VICENZA	65	70,65	27	29,35	63	64,95	34	35,05
VERONA	67	59,29	46	40,71	90	66,18	46	33,82
<b>VENETO</b>	<b>356</b>	<b>66,05</b>	<b>183</b>	<b>33,95</b>	<b>442</b>	<b>74,79</b>	<b>149</b>	<b>25,21</b>
GORIZIA	5	71,43	2	28,57	9	75,00	3	25,00
PORDENONE	26	78,79	7	21,21	30	96,77	1	3,23
TRIESTE	8	40,00	12	60,00	22	84,62	4	15,38
UDINE	19	59,38	13	40,63	50	80,65	12	19,35
<b>FRIULI V.G.</b>	<b>58</b>	<b>63,04</b>	<b>34</b>	<b>36,96</b>	<b>111</b>	<b>84,73</b>	<b>20</b>	<b>15,27</b>
GENOVA	41	77,36	12	22,64	79	86,81	12	13,19
IMPERIA	13	61,90	8	38,10	20	83,33	4	16,67
LA SPEZIA	3	75,00	1	25,00	4	80,00	1	20,00
SAVONA	8	50,00	8	50,00	22	88,00	3	12,00
<b>LIGURIA</b>	<b>65</b>	<b>69,15</b>	<b>29</b>	<b>30,85</b>	<b>125</b>	<b>86,21</b>	<b>20</b>	<b>13,79</b>
BOLOGNA	31	54,39	26	45,61	69	82,14	15	17,86
FERRARA	28	68,29	13	31,71	40	72,73	15	27,27
FORLI	21	60,00	14	40,00	48	68,57	22	31,43
MODENA	42	68,85	19	31,15	53	85,48	9	14,52
PIACENZA	14	70,00	6	30,00	22	88,00	3	12,00
PARMA	32	62,75	19	37,25	52	70,27	22	29,73
RAVENNA	16	57,14	12	42,86	33	78,57	9	21,43
REGGIO EMILIA	36	67,92	17	32,08	51	82,26	11	17,74
RIMINI	23	76,67	7	23,33	32	82,05	7	17,95
<b>EMILIA ROMAGNA</b>	<b>243</b>	<b>64,63</b>	<b>133</b>	<b>35,37</b>	<b>400</b>	<b>77,97</b>	<b>113</b>	<b>22,03</b>
<b>ITALIA SETT.</b>	<b>1.562</b>	<b>63,57</b>	<b>895</b>	<b>36,43</b>	<b>2.496</b>	<b>80,65</b>	<b>599</b>	<b>19,35</b>

## ESAMI PATENTI SPECIALI

	TEORIA				GUIDA			
	IDONEI	%	RESPINTI	%	IDONEI	%	RESPINTI	%
AREZZO	16	48,48	17	51,52	23	57,50	17	42,50
FIRENZE	30	60,00	20	40,00	43	75,44	14	24,56
GROSSETO	8	44,44	10	55,56	11	61,11	7	38,89
LIVORNO	22	66,67	11	33,33	37	90,24	4	9,76
LUCCA	15	45,45	18	54,55	23	100,00	0	0,00
MASSA CARRARA	10	50,00	10	50,00	13	92,86	1	7,14
PISA	13	76,47	4	23,53	28	77,78	8	22,22
PRATO	5	100,00	0	0,00	4	100,00	0	0,00
PISTOIA	16	48,48	17	51,52	20	66,67	10	33,33
SIENA	15	68,18	7	31,82	23	100,00	0	0,00
<b>TOSCANA</b>	<b>150</b>	<b>56,82</b>	<b>114</b>	<b>43,18</b>	<b>225</b>	<b>78,67</b>	<b>61</b>	<b>21,33</b>
ANCONA	20	57,14	15	42,86	40	83,33	8	16,67
ASCOLI PICENO	34	68,00	16	32,00	50	86,21	8	13,79
MACERATA	17	54,84	14	45,16	30	90,91	3	9,09
PESARO	16	61,54	10	38,46	36	80,00	9	20,00
<b>MARCHE</b>	<b>87</b>	<b>61,27</b>	<b>55</b>	<b>38,73</b>	<b>156</b>	<b>84,78</b>	<b>28</b>	<b>15,22</b>
PERUGIA	47	60,26	31	39,74	69	82,14	15	17,86
TERNI	8	40,00	12	60,00	24	85,71	4	14,29
<b>UMBRIA</b>	<b>55</b>	<b>56,12</b>	<b>43</b>	<b>43,88</b>	<b>93</b>	<b>83,04</b>	<b>19</b>	<b>16,96</b>
FROSINONE	15	88,24	2	11,76	19	90,48	2	9,52
LATINA	29	78,38	8	21,62	34	94,44	2	5,56
RIETI	7	53,85	6	46,15	7	100,00	0	0,00
ROMA	157	59,92	105	40,08	292	86,90	44	13,10
VITERBO	7	53,85	6	46,15	11	84,62	2	15,38
<b>LAZIO</b>	<b>215</b>	<b>62,87</b>	<b>127</b>	<b>37,13</b>	<b>363</b>	<b>87,89</b>	<b>50</b>	<b>12,11</b>
L'AQUILA	15	50,00	15	50,00	23	88,46	3	11,54
CHIETI	24	61,54	15	38,46	31	91,18	3	8,82
PESCARA	43	66,15	22	33,85	65	94,20	4	5,80
TERAMO	27	64,29	15	35,71	37	94,87	2	5,13
<b>ABRUZZO</b>	<b>109</b>	<b>61,93</b>	<b>67</b>	<b>38,07</b>	<b>156</b>	<b>92,86</b>	<b>12</b>	<b>7,14</b>
CAMPOBASSO	11	73,33	4	26,67	16	100,00	0	0,00
ISERNIA	6	100,00	0	0,00	4	100,00	0	0,00
<b>MOLISE</b>	<b>17</b>	<b>80,95</b>	<b>4</b>	<b>19,05</b>	<b>20</b>	<b>100,00</b>	<b>0</b>	<b>0,00</b>
<b>ITALIA CENTRALE</b>	<b>633</b>	<b>60,69</b>	<b>410</b>	<b>39,31</b>	<b>1.013</b>	<b>85,63</b>	<b>170</b>	<b>14,37</b>
AVELLINO	17	42,50	23	57,50	20	74,07	7	25,93
BENEVENTO	14	63,64	8	36,36	22	95,65	1	4,35
CASERTA	33	57,89	24	42,11	63	100,00	0	0,00
NAPOLI	179	76,82	54	23,18	235	97,92	5	2,08
SALERNO	49	52,69	44	47,31	75	92,59	6	7,41
<b>CAMPANIA</b>	<b>292</b>	<b>65,62</b>	<b>153</b>	<b>34,38</b>	<b>415</b>	<b>95,62</b>	<b>19</b>	<b>4,38</b>
MATERA	11	55,00	9	45,00	9	100,00	0	0,00
POTENZA	11	47,83	12	52,17	16	100,00	0	0,00
<b>BASILICATA</b>	<b>22</b>	<b>51,16</b>	<b>21</b>	<b>48,84</b>	<b>25</b>	<b>100,00</b>	<b>0</b>	<b>0,00</b>
BARI	113	70,19	48	29,81	125	94,70	7	5,30
BRINDISI	18	72,00	7	28,00	41	97,62	1	2,38
FOGGIA	34	53,97	29	46,03	47	97,92	1	2,08
LECCE	28	54,90	23	45,10	46	97,87	1	2,13
TARANTO	21	60,00	14	40,00	44	97,78	1	2,22
<b>PUGLIA</b>	<b>214</b>	<b>63,88</b>	<b>121</b>	<b>36,12</b>	<b>303</b>	<b>96,50</b>	<b>11</b>	<b>3,50</b>
COSENZA	38	67,86	18	32,14	42	89,36	5	10,64
CATANZARO	6	37,50	10	62,50	14	93,33	1	6,67
CROTONE	8	53,33	7	46,67	12	100,00	0	0,00
REGGIO CALABRIA	30	57,69	22	42,31	35	97,22	1	2,78
VIBO VALENTIA	4	66,67	2	33,33	6	100,00	0	0,00
<b>CALABRIA</b>	<b>86</b>	<b>59,31</b>	<b>59</b>	<b>40,69</b>	<b>109</b>	<b>93,97</b>	<b>7</b>	<b>6,03</b>
<b>ITALIA MERID.</b>	<b>614</b>	<b>63,43</b>	<b>354</b>	<b>36,57</b>	<b>852</b>	<b>95,84</b>	<b>37</b>	<b>4,16</b>

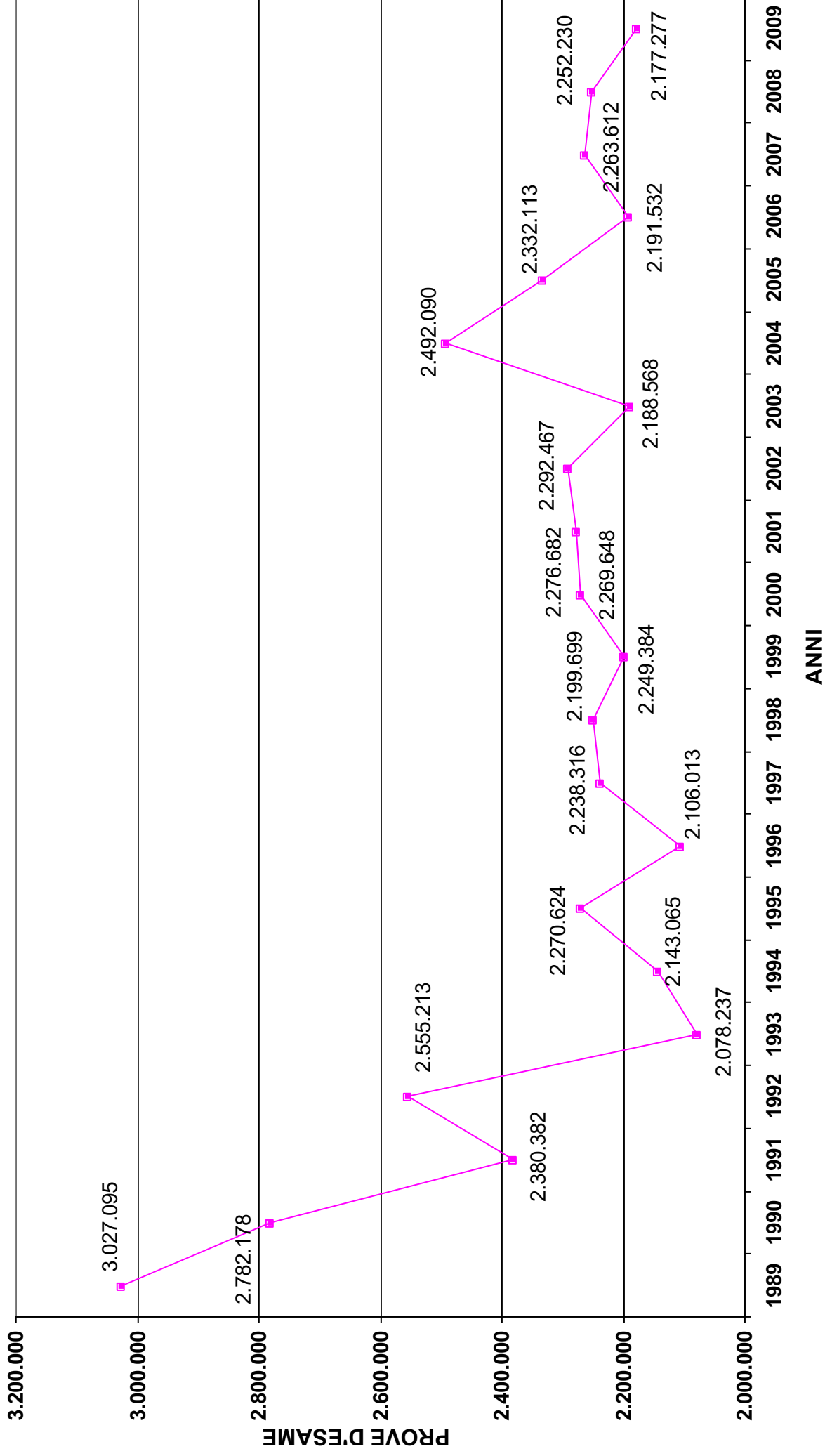
## ESAMI PATENTI SPECIALI

	TEORIA				GUIDA			
	IDONEI	%	RESPINTI	%	IDONEI	%	RESPINTI	%
<i>AGRIGENTO</i>	23	58,97	16	41,03	38	86,36	6	13,64
<i>CALTANISSETTA</i>	29	78,38	8	21,62	30	88,24	4	11,76
<i>CATANIA</i>	48	56,47	37	43,53	68	94,44	4	5,56
<i>ENNA</i>	18	75,00	6	25,00	32	96,97	1	3,03
<i>MESSINA</i>	35	72,92	13	27,08	34	94,44	2	5,56
<i>PALERMO</i>	70	88,61	9	11,39	94	90,38	10	9,62
<i>RAGUSA</i>	10	90,91	1	9,09	10	58,82	7	41,18
<i>SIRACUSA</i>	18	58,06	13	41,94	24	92,31	2	7,69
<i>TRAPANI</i>	27	81,82	6	18,18	37	100,00	0	0,00
<b>SICILIA</b>	<b>278</b>	<b>71,83</b>	<b>109</b>	<b>28,17</b>	<b>367</b>	<b>91,07</b>	<b>36</b>	<b>8,93</b>
<i>CAGLIARI</i>	54	61,36	34	38,64	80	67,23	39	32,77
<i>NUORO</i>	18	69,23	8	30,77	22	88,00	3	12,00
<i>ORISTANO</i>	13	76,47	4	23,53	14	87,50	2	12,50
<i>SASSARI</i>	8	42,11	11	57,89	8	72,73	3	27,27
<b>SARDEGNA</b>	<b>93</b>	<b>62,00</b>	<b>57</b>	<b>38,00</b>	<b>124</b>	<b>72,51</b>	<b>47</b>	<b>27,49</b>
<b>ITALIA INSULARE</b>	<b>371</b>	<b>69,09</b>	<b>166</b>	<b>30,91</b>	<b>491</b>	<b>85,54</b>	<b>83</b>	<b>14,46</b>
<b>NAZIONALE</b>	<b>3.180</b>	<b>63,54</b>	<b>1.825</b>	<b>36,46</b>	<b>4.852</b>	<b>84,51</b>	<b>889</b>	<b>15,49</b>

# **CAPITOLO V**

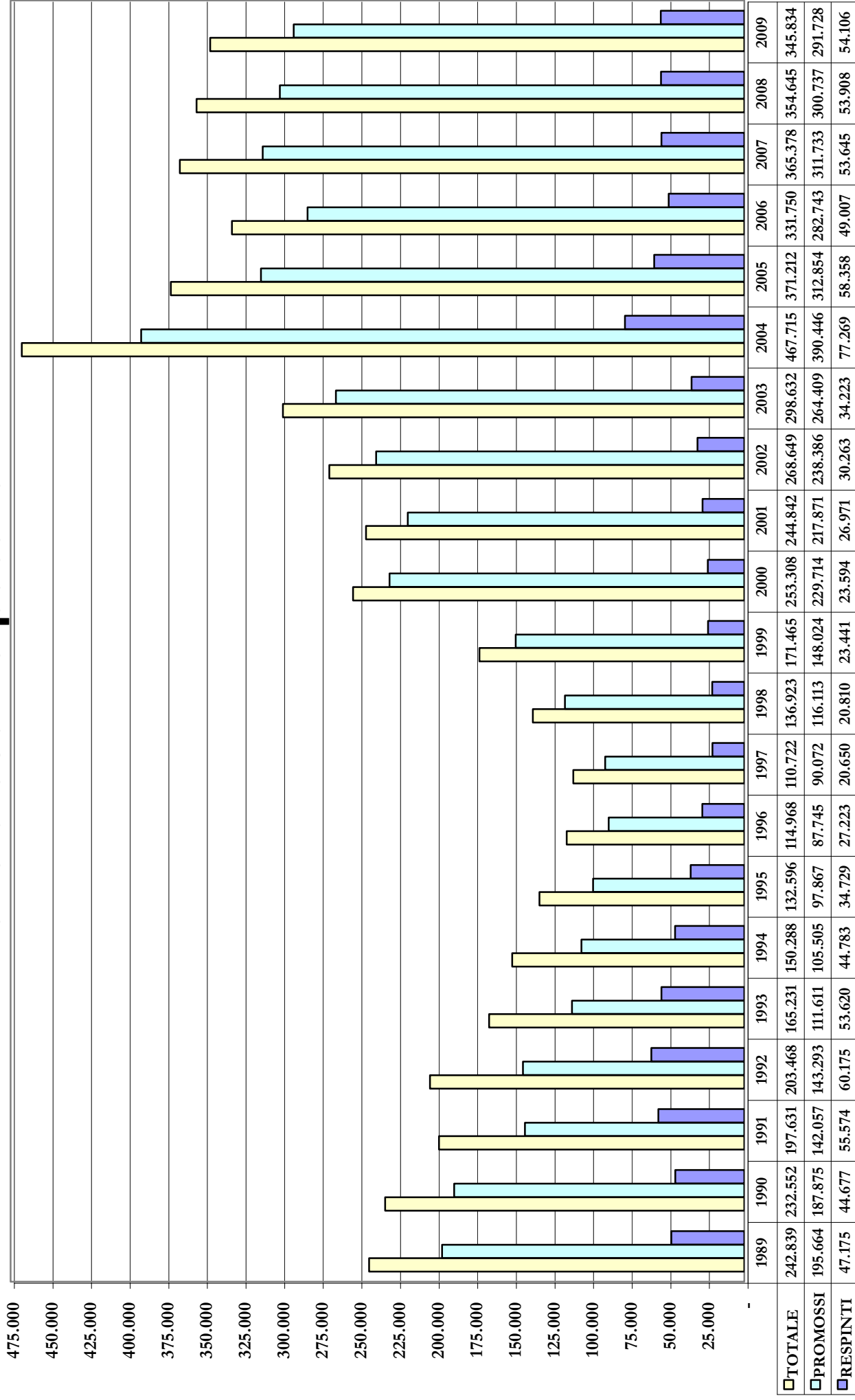
## **STATISTICHE STORICHE**

# Prove d'esame (teorie + guide)

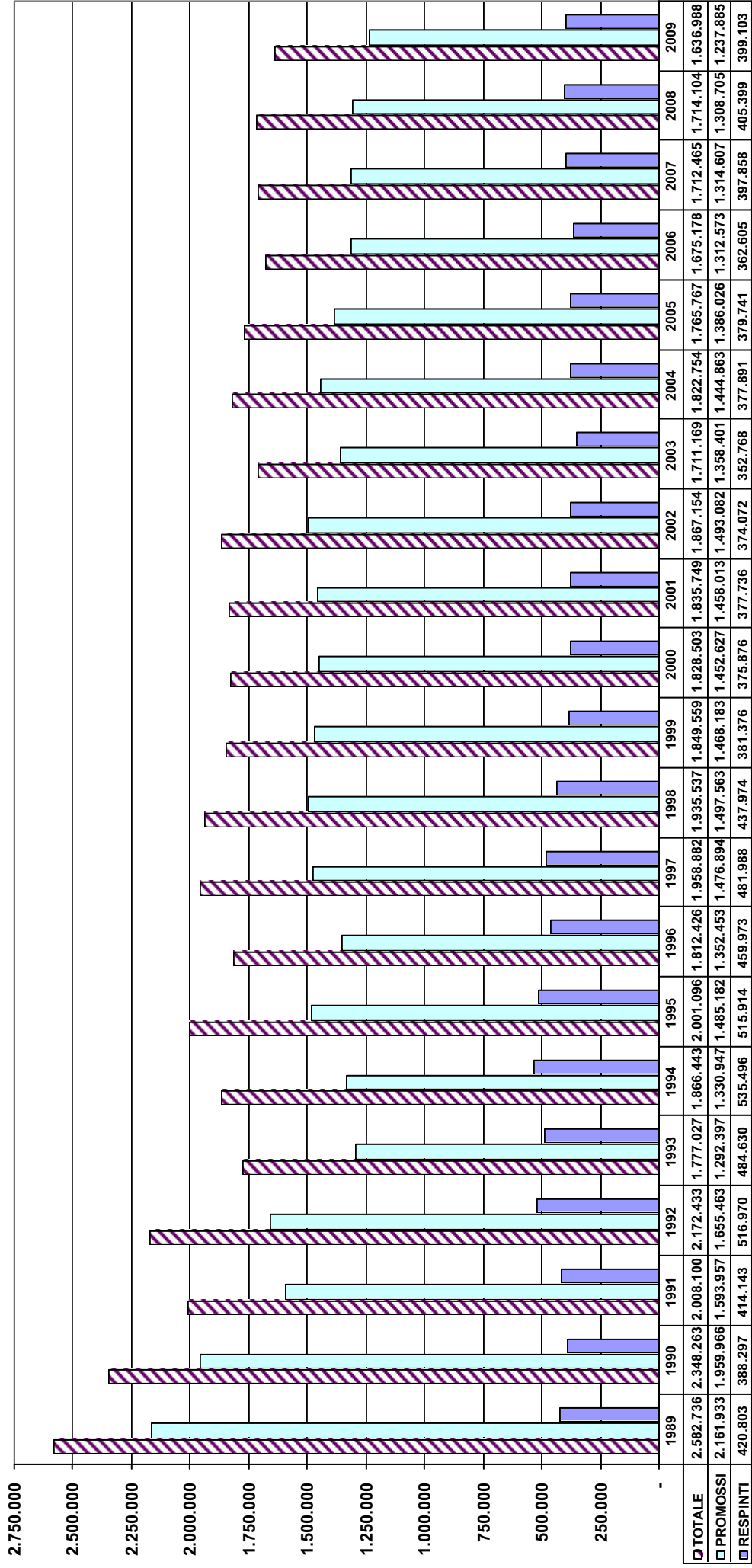




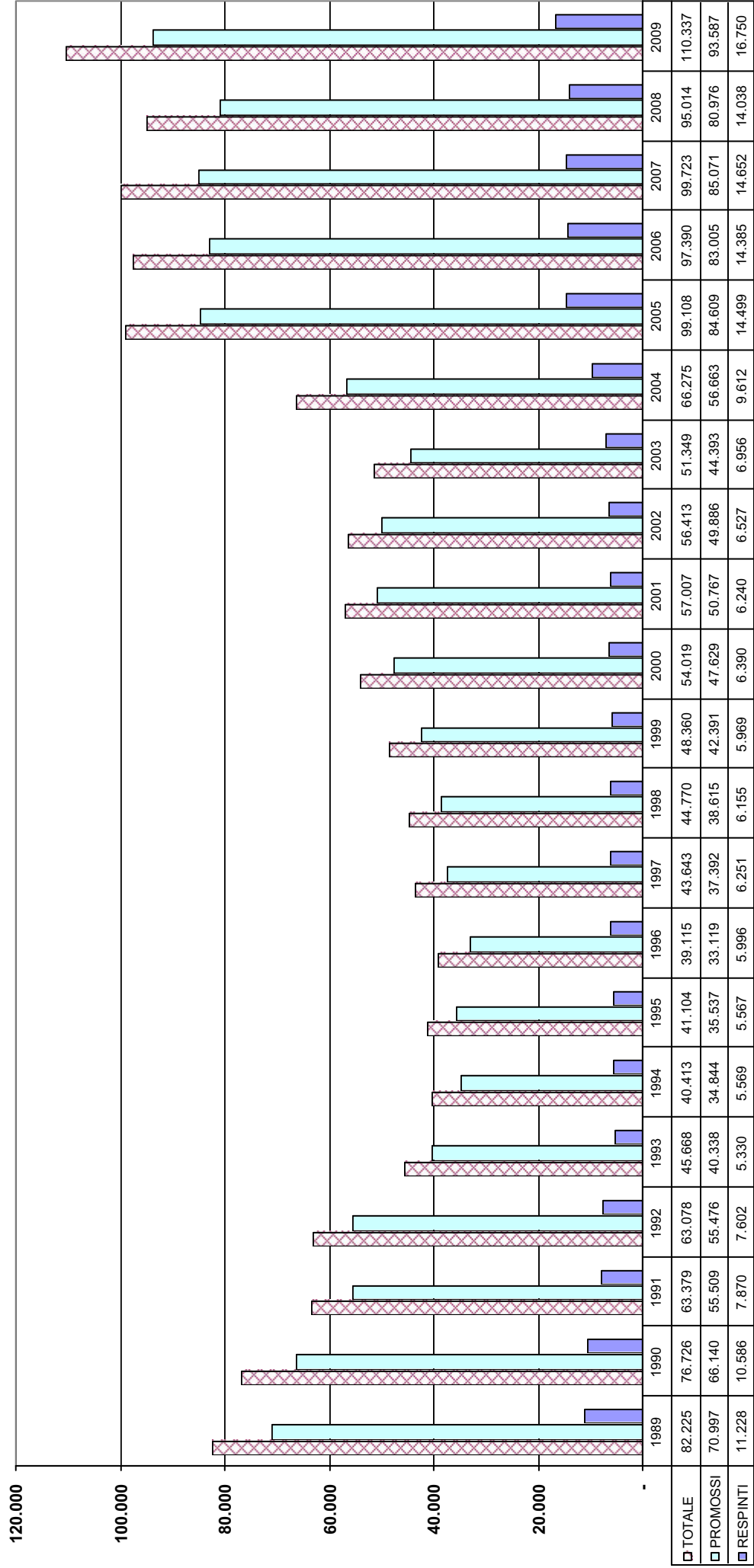
# Prove d'esame patenti A



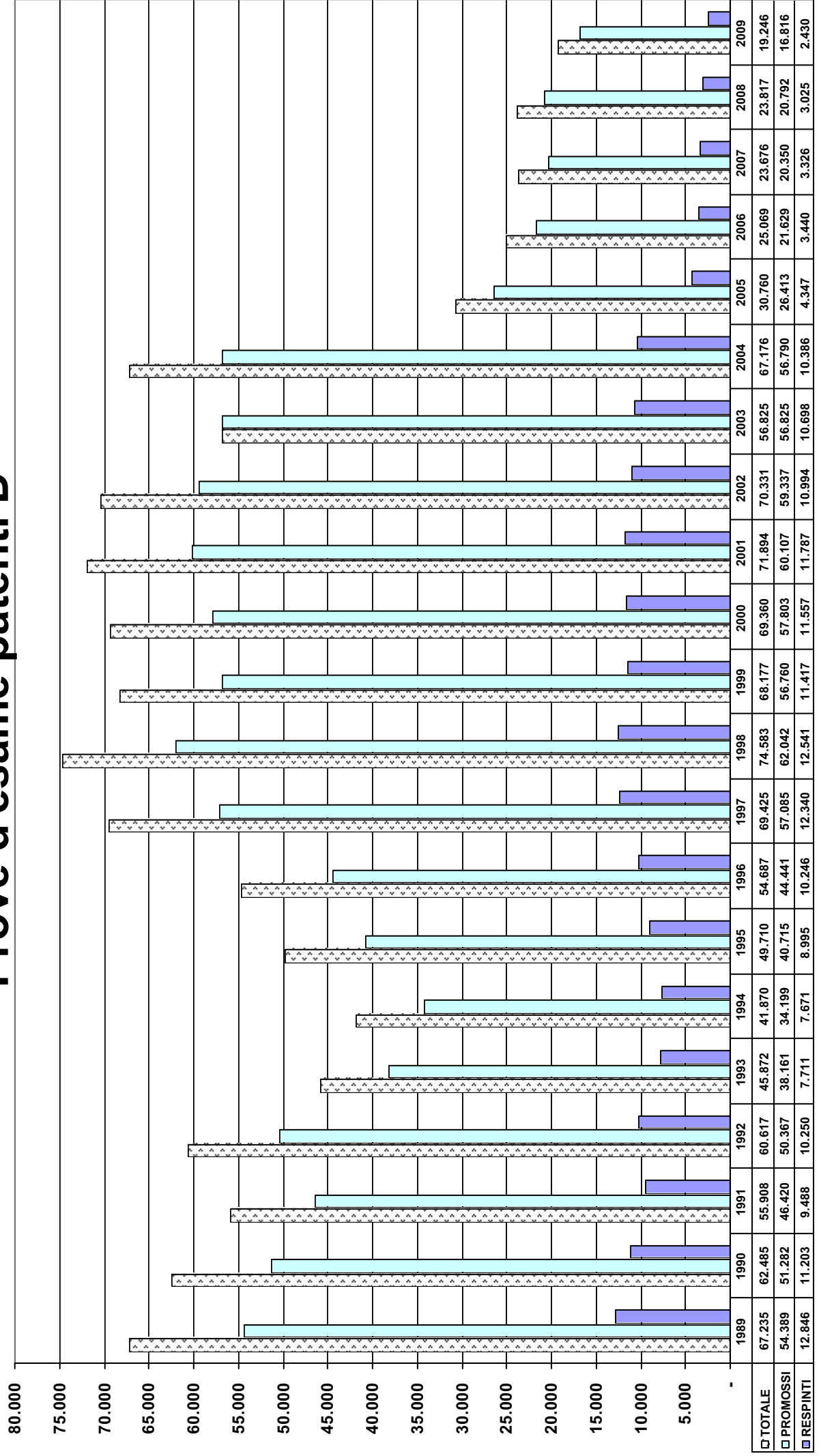
# Prove d'esame patenti B



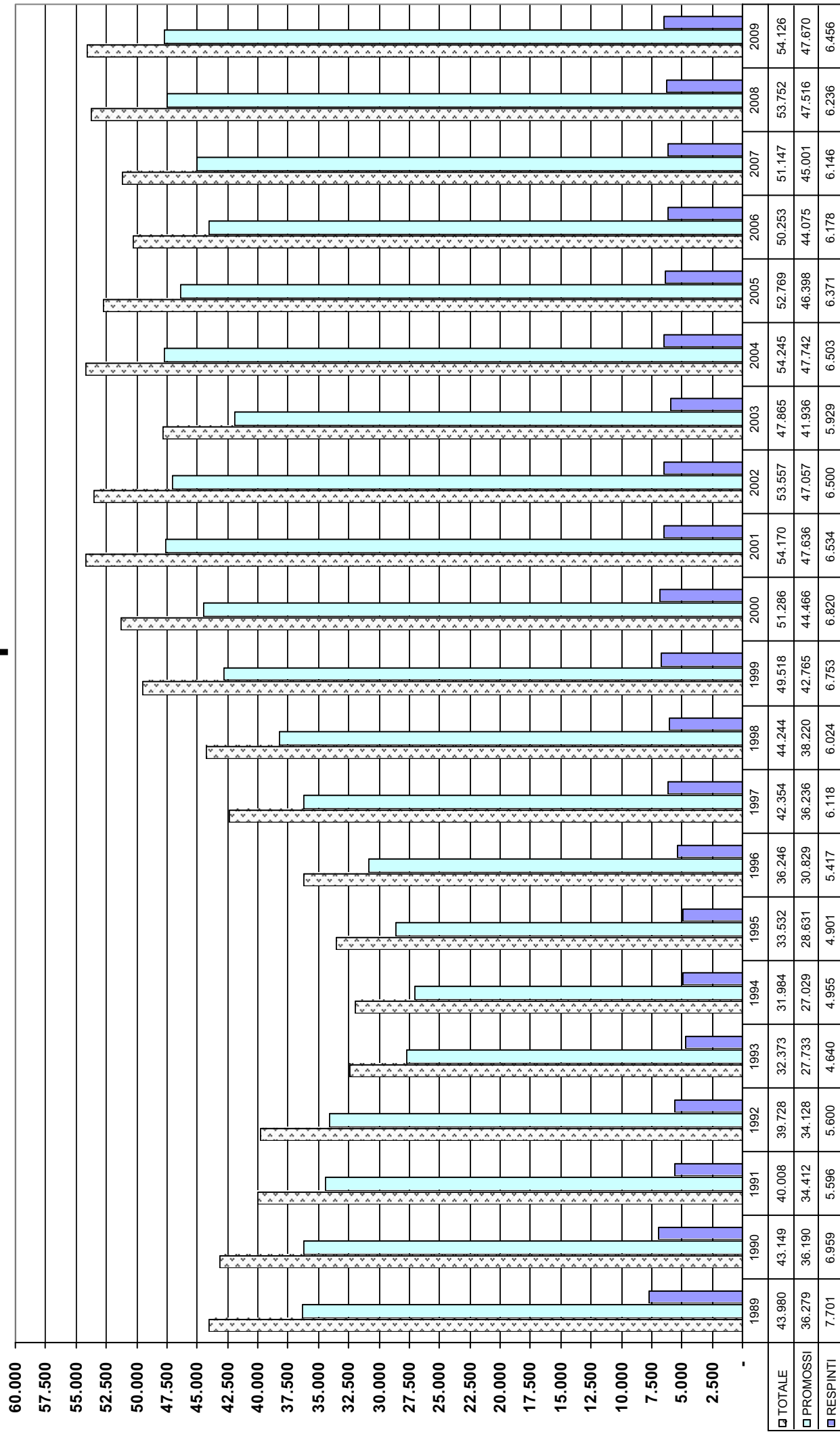
# Prove d'esame patenti C



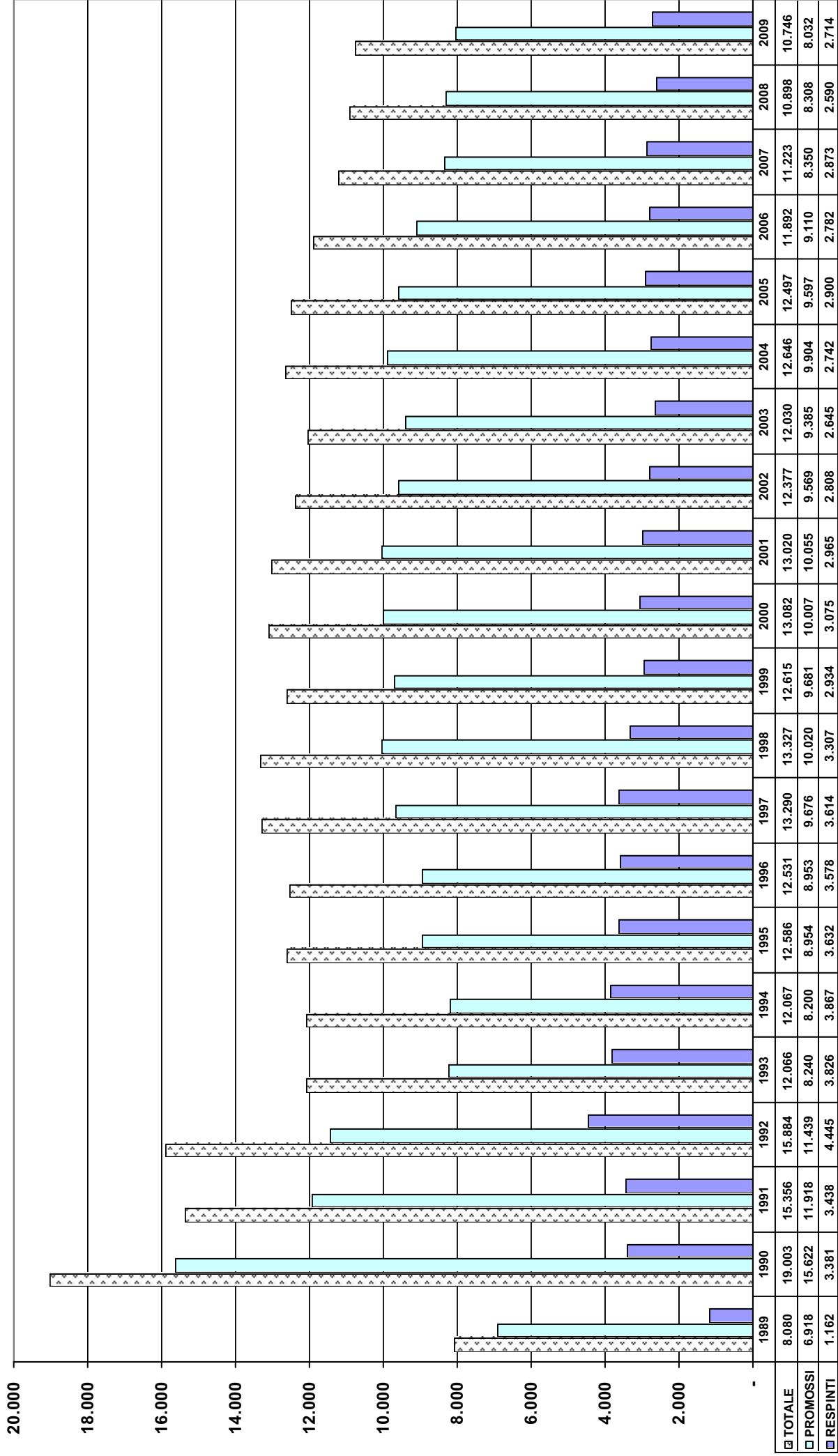
# Prove d'esame patenti D



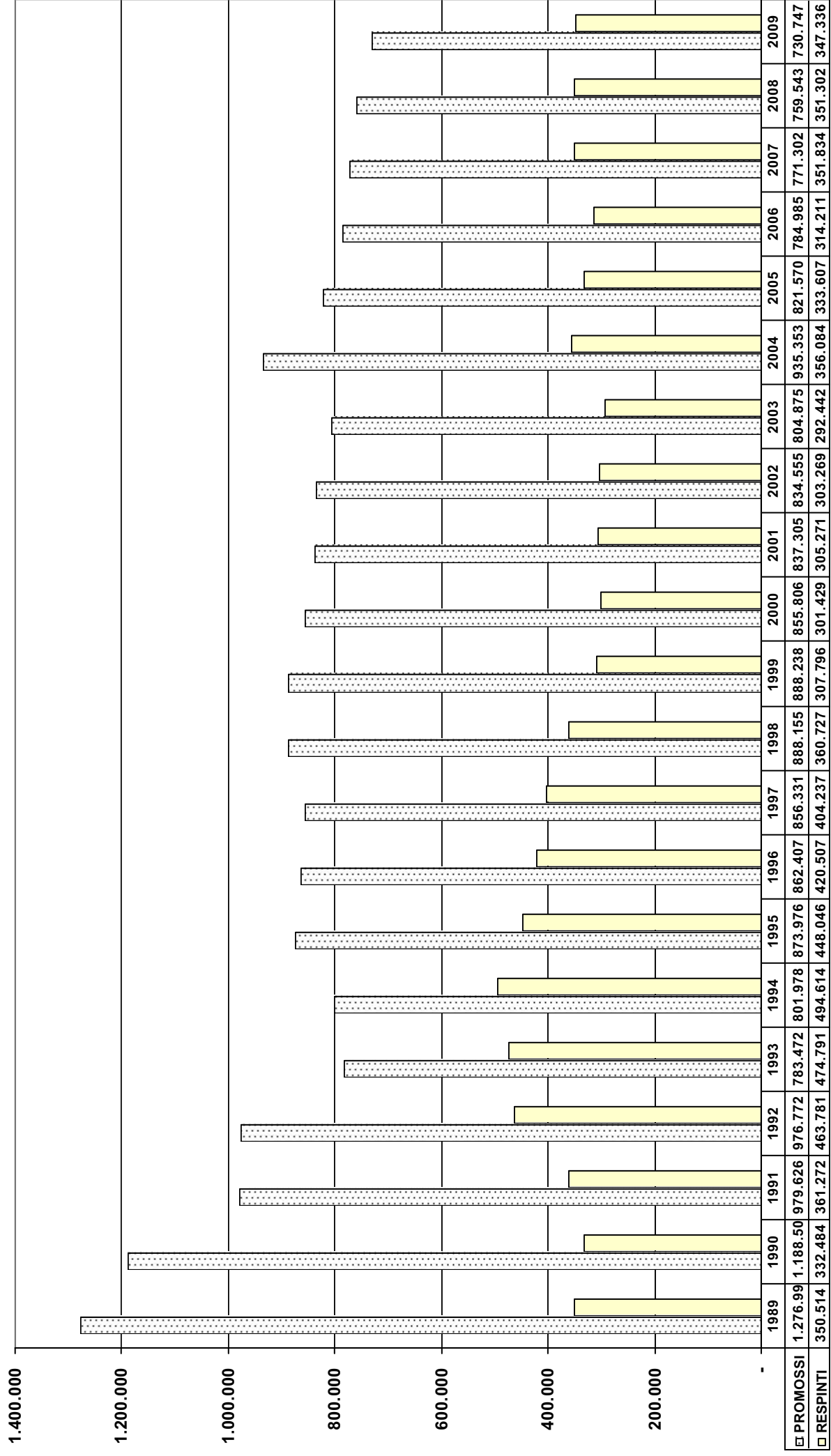
# Prove d'esame patenti E



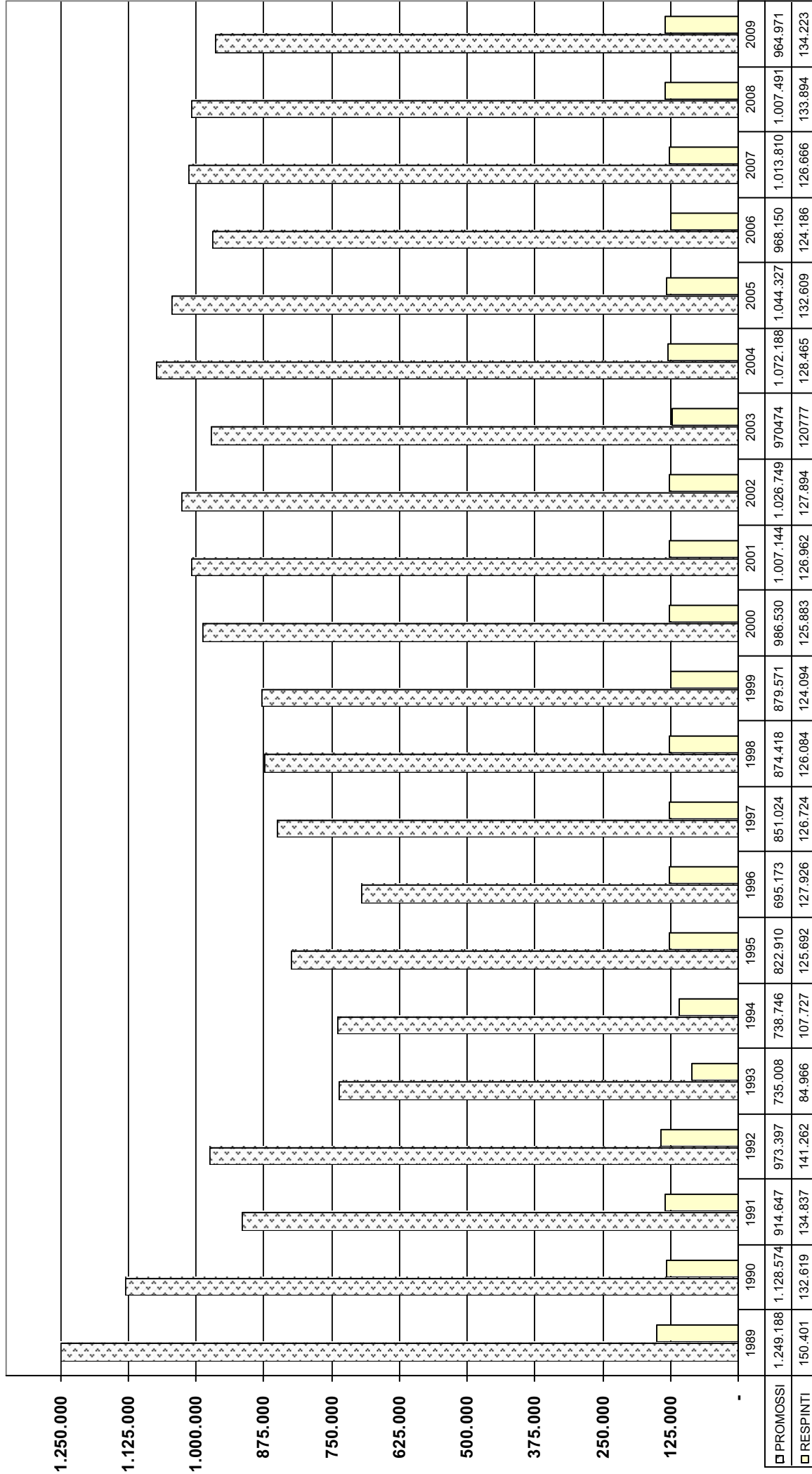
# Prove d'esame patenti speciali



# Esami teoria

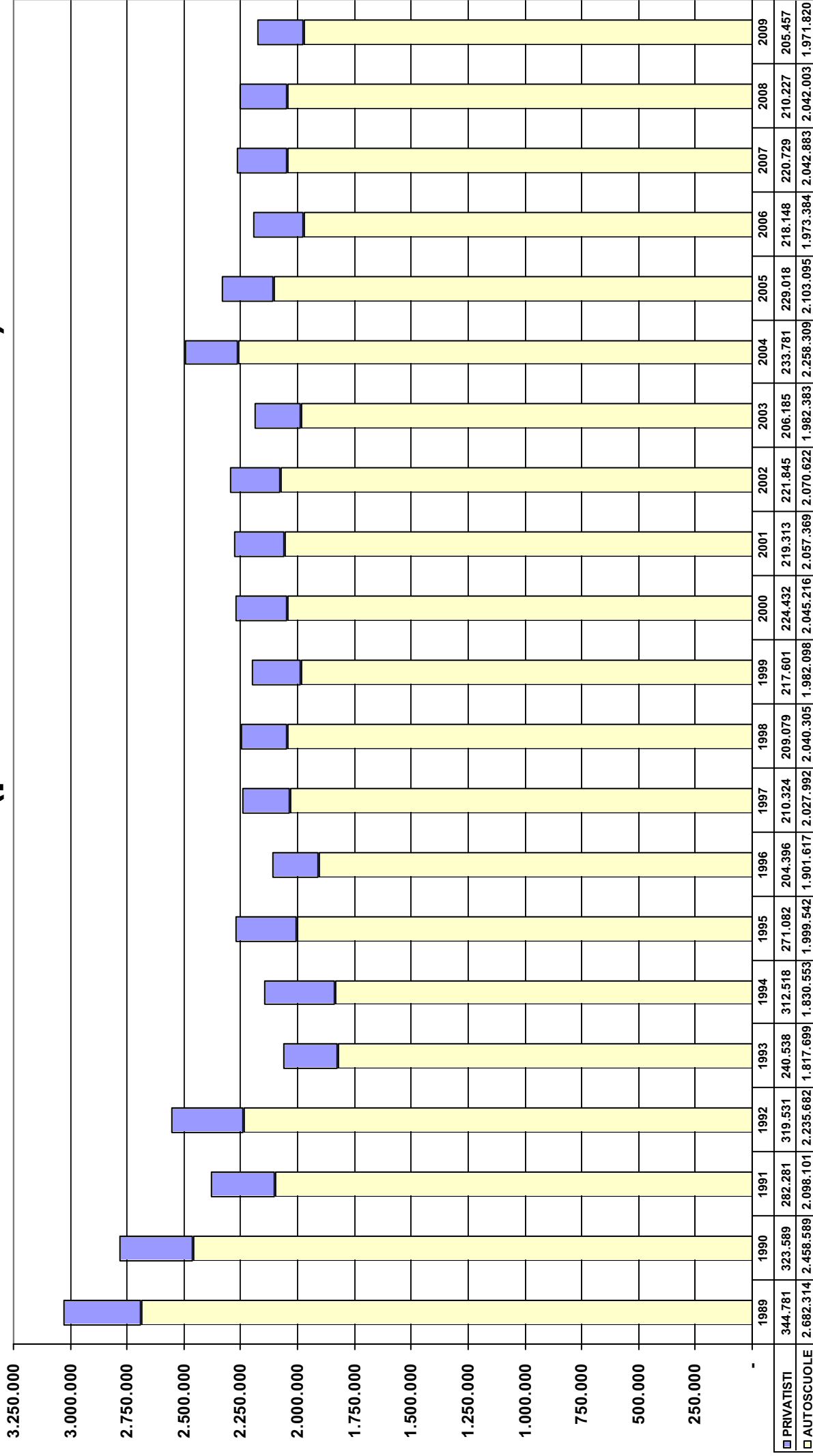


# Esami guida

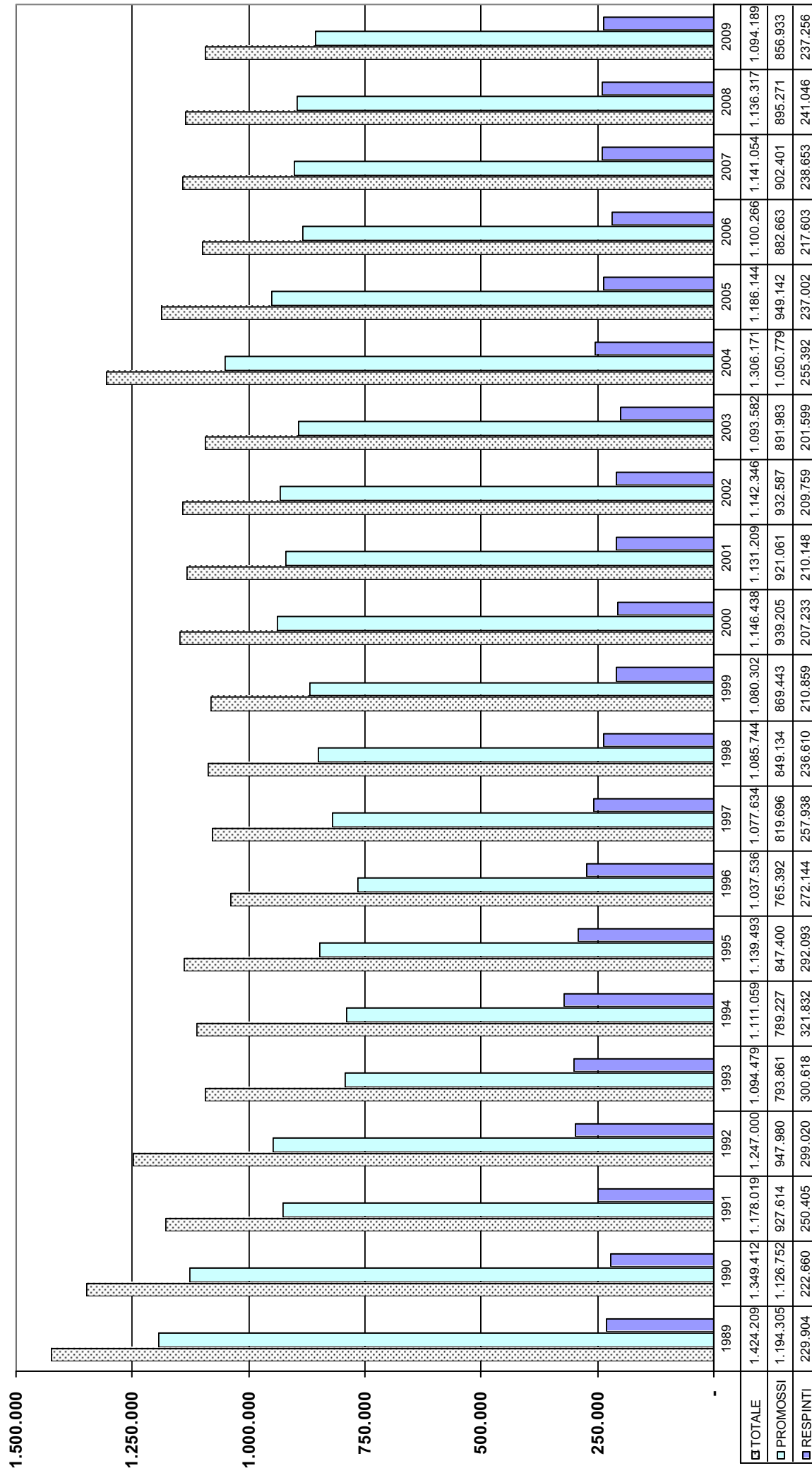




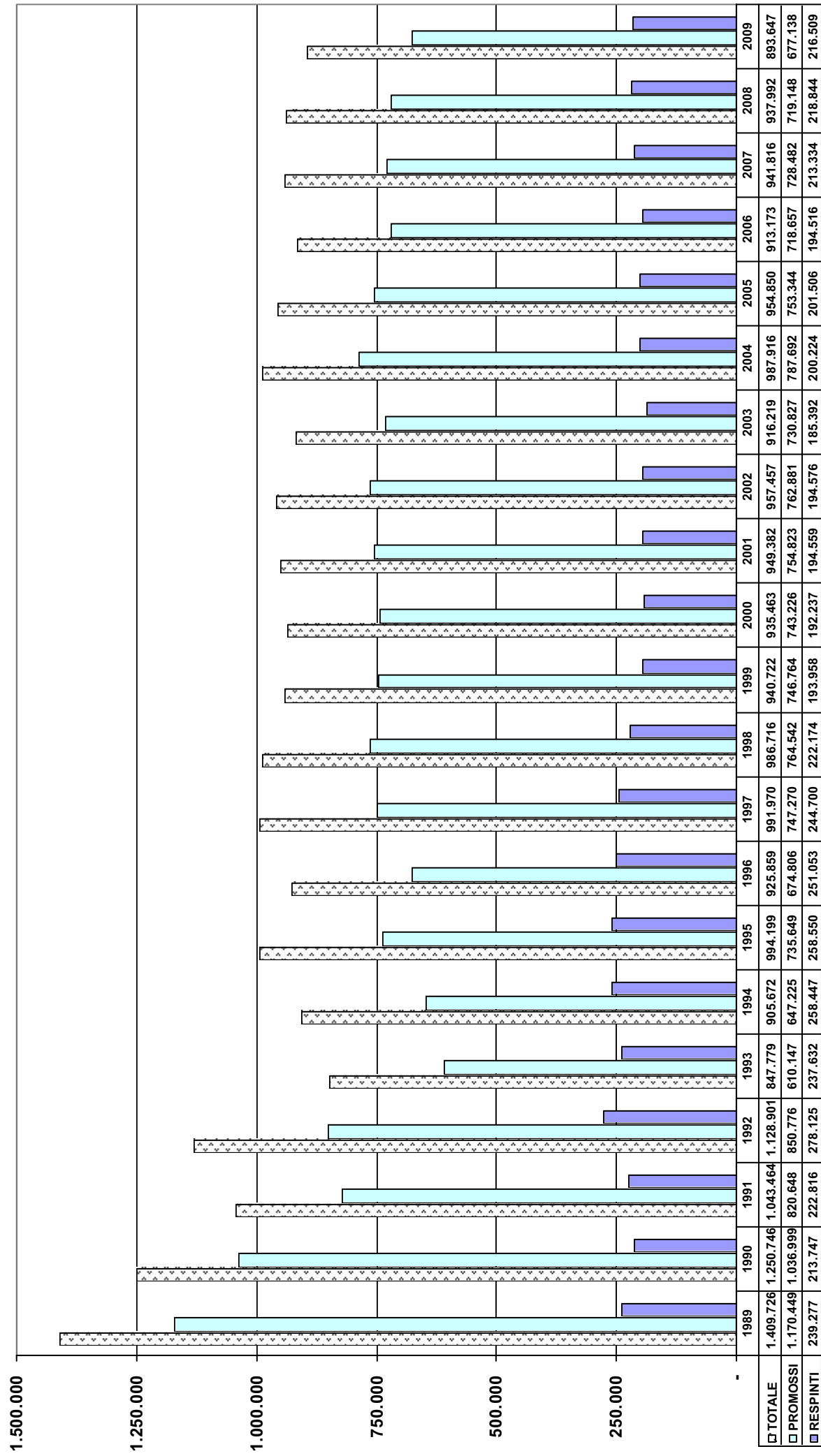
# Prove d'esame (privatisti / autoscuole)



# Prove d'esame patenti inferiori uomini



# Prove d'esame patenti inferiori donne



# **APPENDICE**

# ATTIVITA' AUTOSCUOLE

	<i>Scuole attive</i>	<i>Popolazione (*)</i>	<i>Abitanti x scuola</i>	<i>Tot.idonei guida</i>	<i>Idonei x scuola</i>	<i>Idonei x1000ab.</i>
AOSTA	13	127.494	9.807	1.896	146	15
<b>VALLE D'AOSTA</b>	<b>13</b>	<b>127.494</b>	<b>9.807</b>	<b>1.896</b>	<b>146</b>	<b>15</b>
ALESSANDRIA	55	438.848	7.979	5.484	100	12
ASTI	19	220.833	11.623	2.894	152	13
BIELLA	24	187.024	7.793	2.432	101	13
CUNEO	58	587.835	10.135	9.512	164	16
NOVARA	39	367.662	9.427	4.591	118	12
TORINO	272	2.297.003	8.445	31.789	117	14
VERBANIA	21	162.872	7.756	3.471	165	21
VERCELLI	21	179.867	8.565	2.748	131	15
<b>PIEMONTE</b>	<b>509</b>	<b>4.441.944</b>	<b>8.727</b>	<b>62.921</b>	<b>124</b>	<b>14</b>
BERGAMO	137	1.082.069	7.898	18.004	131	17
BRESCIA	152	1.236.676	8.136	17.684	116	14
COMO	76	587.550	7.731	8.556	113	15
CREMONA	35	361.151	10.319	5.117	146	14
LECCO	39	336.799	8.636	4.253	109	13
LODI	15	224.652	14.977	2.683	179	12
MILANO	360	3.951.426	10.976	47.970	133	12
MANTOVA	37	411.181	11.113	5.569	151	14
PAVIA	40	541.771	13.544	6.477	162	12
SONDRIO	19	182.294	9.594	2.898	153	16
VARESE	102	873.926	8.568	12.810	126	15
<b>LOMBARDIA</b>	<b>1.012</b>	<b>9.789.495</b>	<b>9.673</b>	<b>132.021</b>	<b>130</b>	<b>13</b>
BOLZANO	60	501.028	8.350	9.172	153	18
TRENTO	68	522.206	7.680	7.239	106	14
<b>TRENTINO A.A.</b>	<b>128</b>	<b>1.023.234</b>	<b>7.994</b>	<b>16.411</b>	<b>128</b>	<b>16</b>
BELLUNO	35	213.896	6.111	3.025	86	14
PADOVA	111	924.924	8.333	12.947	117	14
ROVIGO	42	247.440	5.891	3.533	84	14
TREVISO	118	882.201	7.476	14.542	123	16
VENEZIA	104	856.687	8.237	11.944	115	14
VICENZA	90	864.474	9.605	12.038	134	14
VERONA	112	911.690	8.140	12.983	116	14
<b>VENETO</b>	<b>612</b>	<b>4.901.312</b>	<b>8.009</b>	<b>71.012</b>	<b>116</b>	<b>14</b>
GORIZIA	19	142.421	7.496	1.826	96	13
PORDENONE	33	313.111	9.488	3.756	114	12
TRIESTE	20	236.542	11.827	3.243	162	14
UDINE	63	540.446	8.579	6.415	102	12
<b>FRIULI V.G.</b>	<b>135</b>	<b>1.232.520</b>	<b>9.130</b>	<b>15.240</b>	<b>113</b>	<b>12</b>
GENOVA	74	884.380	11.951	12.144	164	14
IMPERIA	18	221.193	12.289	3.097	172	14
LA SPEZIA	23	223.369	9.712	3.204	139	14
SAVONA	35	286.714	8.192	4.356	124	15
<b>LIGURIA</b>	<b>150</b>	<b>1.615.656</b>	<b>10.771</b>	<b>22.801</b>	<b>152</b>	<b>14</b>
BOLOGNA	95	981.587	10.332	11.807	124	12
FERRARA	51	358.253	7.025	4.309	84	12
FORLI	53	390.040	7.359	5.220	98	13
MODENA	68	692.288	10.181	8.319	122	12
PIACENZA	30	287.011	9.567	3.673	122	13
PARMA	47	435.587	9.268	5.228	111	12
RAVENNA	36	387.668	10.769	4.729	131	12
REGGIO EMILIA	68	522.478	7.684	6.576	97	13
RIMINI	41	305.237	7.445	5.778	141	19
<b>EMILIA ROMAGNA</b>	<b>489</b>	<b>4.360.149</b>	<b>8.916</b>	<b>55.639</b>	<b>114</b>	<b>13</b>
<b>ITALIA SETT.</b>	<b>3.048</b>	<b>27.491.804</b>	<b>9.020</b>	<b>377.941</b>	<b>124</b>	<b>14</b>

# ATTIVITA' AUTOSCUOLE

	<i>Scuole attive</i>	<i>Popolazione (*)</i>	<i>Abitanti x scuola</i>	<i>Tot.idonei guida</i>	<i>Idonei x scuola</i>	<i>Idonei x1000ab.</i>
AREZZO	44	347.263	7.892	5.032	114	14
FIRENZE	101	990.401	9.806	14.803	147	15
GROSSETO	29	226.481	7.810	3.189	110	14
LIVORNO	28	340.976	12.178	4.560	163	13
LUCCA	45	391.161	8.692	6.110	136	16
MASSA CARRARA	23	203.673	8.855	3.122	136	15
PISA	48	412.484	8.593	6.781	141	16
PRATO	28	247.813	8.850	3.036	108	12
PISTOIA	36	291.287	8.091	3.663	102	13
SIENA	31	270.310	8.720	3.742	121	14
<b>TOSCANA</b>	<b>413</b>	<b>3.721.849</b>	<b>9.012</b>	<b>54.038</b>	<b>131</b>	<b>15</b>
ANCONA	63	477.482	7.579	7.959	126	17
ASCOLI PICENO	58	390.184	6.727	6.567	113	17
MACERATA	50	323.461	6.469	5.250	105	16
PESARO	42	382.709	9.112	5.802	138	15
<b>MARCHE</b>	<b>213</b>	<b>1.573.836</b>	<b>7.389</b>	<b>25.578</b>	<b>120</b>	<b>16</b>
PERUGIA	101	664.779	6.582	9.479	94	14
TERNI	22	233.116	10.596	2.969	135	13
<b>UMBRIA</b>	<b>123</b>	<b>897.895</b>	<b>7.300</b>	<b>12.448</b>	<b>101</b>	<b>14</b>
FROSINONE	68	497.380	7.314	8.785	129	18
LATINA	81	548.785	6.775	11.792	146	21
RIETI	24	159.652	6.652	2.517	105	16
ROMA	460	4.132.464	8.984	69.341	151	17
VITERBO	41	317.068	7.733	4.952	121	16
<b>LAZIO</b>	<b>674</b>	<b>5.655.349</b>	<b>8.391</b>	<b>97.387</b>	<b>144</b>	<b>17</b>
L'AQUILA	40	309.010	7.725	4.406	110	14
CHIETI	60	396.541	6.609	6.165	103	16
PESCARA	40	320.247	8.006	5.492	137	17
TERAMO	31	310.614	10.020	4.696	151	15
<b>ABRUZZO</b>	<b>171</b>	<b>1.336.412</b>	<b>7.815</b>	<b>20.759</b>	<b>121</b>	<b>16</b>
CAMPOBASSO	31	231.532	7.469	3.943	127	17
ISERNA	14	88.789	6.342	2.213	158	25
<b>MOLISE</b>	<b>45</b>	<b>320.321</b>	<b>7.118</b>	<b>6.156</b>	<b>137</b>	<b>19</b>
<b>ITALIA CENTRALE</b>	<b>1.639</b>	<b>13.505.662</b>	<b>8.240</b>	<b>216.366</b>	<b>132</b>	<b>16</b>
AVELLINO	67	438.982	6.552	6.693	100	15
BENEVENTO	51	288.367	5.654	5.148	101	18
CASERTA	127	906.611	7.139	20.704	163	23
NAPOLI	343	3.077.085	8.971	69.466	203	23
SALERNO	136	1.105.734	8.130	21.980	162	20
<b>CAMPANIA</b>	<b>724</b>	<b>5.816.779</b>	<b>8.034</b>	<b>123.991</b>	<b>171</b>	<b>21</b>
MATERA	41	203.580	4.965	3.657	89	18
POTENZA	63	385.898	6.125	6.263	99	16
<b>BASILICATA</b>	<b>104</b>	<b>589.478</b>	<b>5.668</b>	<b>9.920</b>	<b>95</b>	<b>17</b>
BARI	169	1.602.197	9.480	29.234	173	18
BRINDISI	55	402.725	7.322	7.326	133	18
FOGGIA	94	681.977	7.255	13.008	138	19
LECCE	136	812.394	5.973	13.653	100	17
TARANTO	73	580.387	7.951	9.670	132	17
<b>PUGLIA</b>	<b>527</b>	<b>4.079.680</b>	<b>7.741</b>	<b>72.891</b>	<b>138</b>	<b>18</b>
COSENZA	127	733.412	5.775	13.036	103	18
CATANZARO	69	367.928	5.332	6.557	95	18
CROTONE	28	173.517	6.197	3.384	121	20
REGGIO CALABRIA	86	566.129	6.583	11.394	132	20
VIBO VALENTIA	30	166.956	5.565	2.534	84	15
<b>CALABRIA</b>	<b>340</b>	<b>2.007.942</b>	<b>5.906</b>	<b>36.905</b>	<b>109</b>	<b>18</b>
<b>ITALIA MERID.</b>	<b>1.695</b>	<b>12.493.879</b>	<b>7.371</b>	<b>243.707</b>	<b>144</b>	<b>20</b>

# ATTIVITA' AUTOSCUOLE

	<i>Scuole attive</i>	<i>Popolazione (*)</i>	<i>Abitanti x scuola</i>	<i>Tot.idonei guida</i>	<i>Idonei x scuola</i>	<i>Idonei x1000ab.</i>
<i>AGRIGENTO</i>	74	454.370	6.140	8.560	116	19
<i>CALTANISSETTA</i>	48	271.913	5.665	6.374	133	23
<i>CATANIA</i>	160	1.086.286	6.789	23.257	145	21
<i>ENNA</i>	55	173.101	3.147	3.647	66	21
<i>MESSINA</i>	91	653.971	7.186	11.986	132	18
<i>PALERMO</i>	182	1.244.729	6.839	27.262	150	22
<i>RAGUSA</i>	53	314.890	5.941	6.477	122	21
<i>SIRACUSA</i>	65	402.815	6.197	8.204	126	20
<i>TRAPANI</i>	85	435.772	5.127	7.868	93	18
<b>SICILIA</b>	<b>813</b>	<b>5.037.847</b>	<b>6.197</b>	<b>103.635</b>	<b>127</b>	<b>21</b>
<i>CAGLIARI</i>	94	793.068	8.437	11.060	118	14
<i>NUORO</i>	36	219.129	6.087	3.534	98	16
<i>ORISTANO</i>	22	166.833	7.583	2.394	109	14
<i>SASSARI</i>	47	491.482	10.457	6.334	135	13
<b>SARDEGNA</b>	<b>199</b>	<b>1.670.512</b>	<b>8.395</b>	<b>23.322</b>	<b>117</b>	<b>14</b>
<i>ITALIA INSULARE</i>	1.012	6.708.359	6.629	126.957	125	19
<b>NAZIONALE</b>	<b>7.394</b>	<b>60.199.704</b>	<b>8.142</b>	<b>964.971</b>	<b>131</b>	<b>16</b>

(\*) FONTE I.S.T.A.T. (Situazione al 30-06-2009 dati provvisori)

## Esiti esami Certificati Idoneità alla Guida per ciclomotori

	TOTALE PROVE	TOTALE IDONEI		TOTALE RESPINTI	
		N.	%	N.	%
AOSTA	860	603	70,12	257	29,88
<b>VALLE D'AOSTA</b>	<b>860</b>	<b>603</b>	<b>70,12</b>	<b>257</b>	<b>29,88</b>
ALESSANDRIA	2.156	1.530	70,96	626	29,04
ASTI	1.209	857	70,89	352	29,11
BIELLA	1.417	962	67,89	455	32,11
CUNEO	3.868	2.699	69,78	1.169	30,22
NOVARA	1.533	1.030	67,19	503	32,81
TORINO	4.136	3.041	73,53	1.095	26,47
VERBANIA	1.214	803	66,14	411	33,86
VERCELLI	945	640	67,72	305	32,28
<b>PIEMONTE</b>	<b>16.478</b>	<b>11.562</b>	<b>70,17</b>	<b>4.916</b>	<b>29,83</b>
BERGAMO	6.266	4.475	71,42	1.791	28,58
BRESCIA	5.763	4.170	72,36	1.593	27,64
COMO	2.515	1.791	71,21	724	28,79
CREMONA	1.534	1.100	71,71	434	28,29
LECCO	2.027	1.483	73,16	544	26,84
LODI	812	550	67,73	262	32,27
MILANO	12.516	9.105	72,75	3.411	27,25
MANTOVA	1.742	1.335	76,64	407	23,36
PAVIA	2.368	1.607	67,86	761	32,14
SONDRIO	1.295	959	74,05	336	25,95
VARESE	4.357	3.184	73,08	1.173	26,92
<b>LOMBARDIA</b>	<b>41.195</b>	<b>29.759</b>	<b>72,24</b>	<b>11.436</b>	<b>27,76</b>
BOLZANO	4.224	2.832	67,05	1.392	32,95
TRENTO	3.334	2.403	72,08	931	27,92
<b>TRENTINO A.A.</b>	<b>7.558</b>	<b>5.235</b>	<b>69,26</b>	<b>2.323</b>	<b>30,74</b>
BELLUNO	1.348	993	73,66	355	26,34
PADOVA	4.634	3.379	72,92	1.255	27,08
ROVIGO	1.279	890	69,59	389	30,41
TREVISO	3.885	2.826	72,74	1.059	27,26
VENEZIA	3.143	2.241	71,30	902	28,70
VICENZA	5.756	4.374	75,99	1.382	24,01
VERONA	5.813	4.224	72,66	1.589	27,34
<b>VENETO</b>	<b>25.858</b>	<b>18.927</b>	<b>73,20</b>	<b>6.931</b>	<b>26,80</b>
GORIZIA	698	497	71,20	201	28,80
PORDENONE	1.133	911	80,41	222	19,59
TRIESTE	947	646	68,22	301	31,78
UDINE	2.160	1.583	73,29	577	26,71
<b>FRIULI V.G.</b>	<b>4.938</b>	<b>3.637</b>	<b>73,65</b>	<b>1.301</b>	<b>26,35</b>
GENOVA	3.415	2.487	72,83	928	27,17
IMPERIA	1.560	1.083	69,42	477	30,58
LA SPEZIA	1.075	687	63,91	388	36,09
SAVONA	1.795	1.203	67,02	592	32,98
<b>LIGURIA</b>	<b>7.845</b>	<b>5.460</b>	<b>69,60</b>	<b>2.385</b>	<b>30,40</b>
BOLOGNA	3.720	2.547	68,47	1.173	31,53
FERRARA	1.329	945	71,11	384	28,89
FORLI	2.654	1.830	68,95	824	31,05
MODENA	3.368	2.338	69,42	1.030	30,58
PIACENZA	1.143	792	69,29	351	30,71
PARMA	2.227	1.435	64,44	792	35,56
RAVENNA	1.969	1.315	66,79	654	33,21
REGGIO EMILIA	2.574	1.755	68,18	819	31,82
RIMINI	2.736	1.959	71,60	777	28,40
<b>EMILIA ROMAGNA</b>	<b>21.720</b>	<b>14.916</b>	<b>68,67</b>	<b>6.804</b>	<b>31,33</b>
<b>ITALIA SETT.</b>	<b>126.452</b>	<b>90.099</b>	<b>71,25</b>	<b>36.353</b>	<b>28,75</b>



## Esiti esami Certificati Idoneità alla Guida per ciclomotori

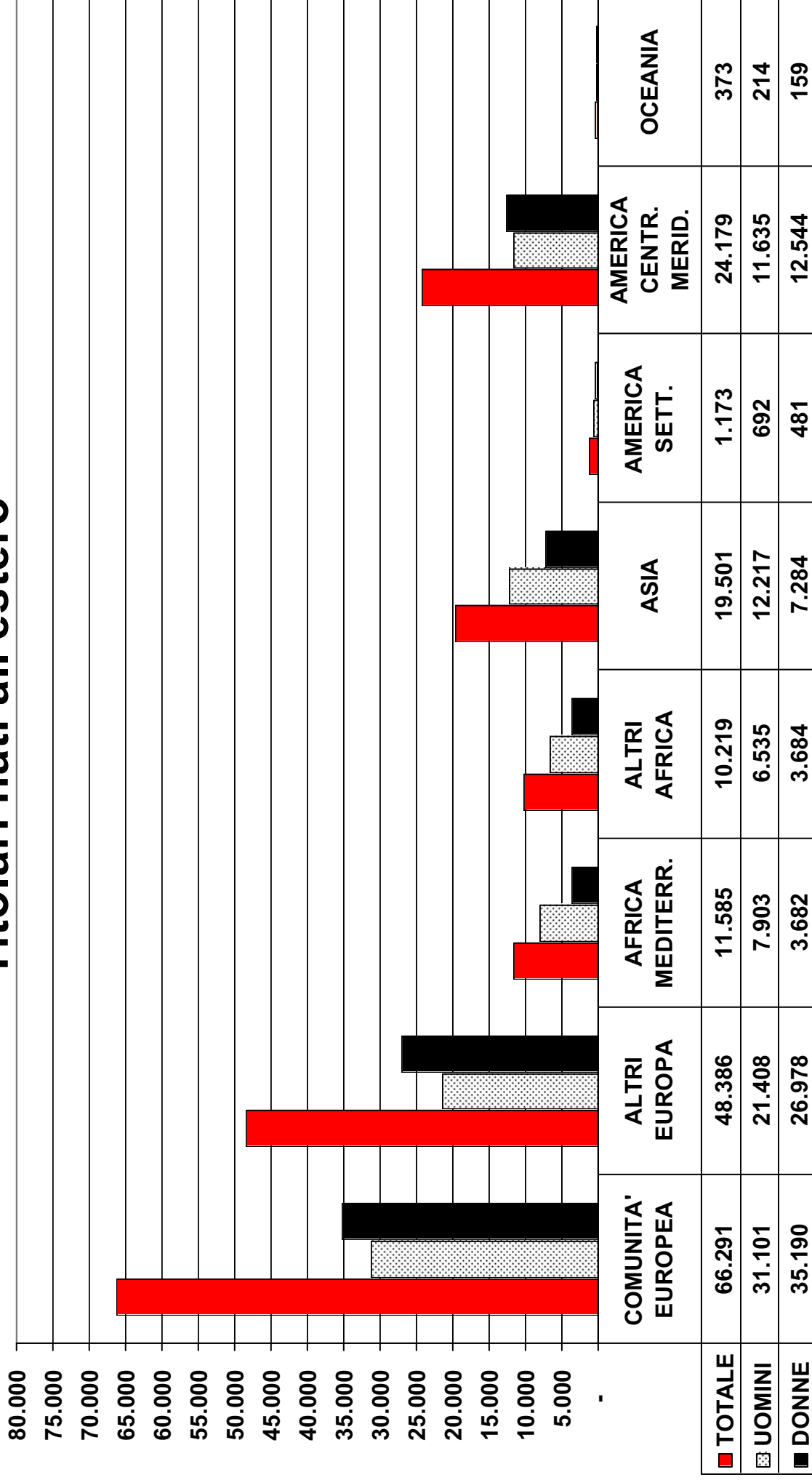
	TOTALE PROVE	TOTALE IDONEI		TOTALE RESPINTI	
		N.	%	N.	%
AREZZO	2.748	1.738	63,25	1.010	36,75
FIRENZE	6.264	4.725	75,43	1.539	24,57
GROSSETO	1.509	967	64,08	542	35,92
LIVORNO	2.446	1.664	68,03	782	31,97
LUCCA	2.976	2.009	67,51	967	32,49
MASSA CARRARA	1.374	930	67,69	444	32,31
PISA	2.636	1.977	75,00	659	25,00
PRATO	1.377	965	70,08	412	29,92
PISTOIA	1.641	1.148	69,96	493	30,04
SIENA	1.698	1.159	68,26	539	31,74
<b>TOSCANA</b>	<b>24.669</b>	<b>17.282</b>	<b>70,06</b>	<b>7.387</b>	<b>29,94</b>
ANCONA	3.424	2.470	72,14	954	27,86
ASCOLI PICENO	2.878	2.037	70,78	841	29,22
MACERATA	2.109	1.429	67,76	680	32,24
PESARO	3.567	2.526	70,82	1.041	29,18
<b>MARCHE</b>	<b>11.978</b>	<b>8.462</b>	<b>70,65</b>	<b>3.516</b>	<b>29,35</b>
PERUGIA	3.888	2.791	71,78	1.097	28,22
TERNI	1.364	938	68,77	426	31,23
<b>UMBRIA</b>	<b>5.252</b>	<b>3.729</b>	<b>71,00</b>	<b>1.523</b>	<b>29,00</b>
FROSINONE	2.307	1.683	72,95	624	27,05
LATINA	3.089	2.650	85,79	439	14,21
RIETI	1.102	725	65,79	377	34,21
ROMA	12.634	9.366	74,13	3.268	25,87
VITERBO	2.756	1.966	71,34	790	28,66
<b>LAZIO</b>	<b>21.888</b>	<b>16.390</b>	<b>74,88</b>	<b>5.498</b>	<b>25,12</b>
L'AQUILA	885	679	76,72	206	23,28
CHIETI	2.211	1.531	69,24	680	30,76
PESCARA	1.977	1.401	70,86	576	29,14
TERAMO	1.552	1.037	66,82	515	33,18
<b>ABRUZZO</b>	<b>6.625</b>	<b>4.648</b>	<b>70,16</b>	<b>1.977</b>	<b>29,84</b>
CAMPOBASSO	1.547	1.008	65,16	539	34,84
ISERNIA	492	353	71,75	139	28,25
<b>MOLISE</b>	<b>2.039</b>	<b>1.361</b>	<b>66,75</b>	<b>678</b>	<b>33,25</b>
<b>ITALIA CENTRALE</b>	<b>72.451</b>	<b>51.872</b>	<b>71,60</b>	<b>20.579</b>	<b>28,40</b>
AVELLINO	1.815	1.171	64,52	644	35,48
BENEVENTO	1.656	1.148	69,32	508	30,68
CASERTA	3.234	2.685	83,02	549	16,98
NAPOLI	9.294	7.844	84,40	1.450	15,60
SALERNO	2.660	1.908	71,73	752	28,27
<b>CAMPANIA</b>	<b>18.659</b>	<b>14.756</b>	<b>79,08</b>	<b>3.903</b>	<b>20,92</b>
MATERA	952	682	71,64	270	28,36
POTENZA	1.461	979	67,01	482	32,99
<b>BASILICATA</b>	<b>2.413</b>	<b>1.661</b>	<b>68,84</b>	<b>752</b>	<b>31,16</b>
BARI	4.979	3.892	78,17	1.087	21,83
BRINDISI	1.727	1.364	78,98	363	21,02
FOGGIA	1.865	1.388	74,42	477	25,58
LECCE	5.032	3.886	77,23	1.146	22,77
TARANTO	1.541	1.058	68,66	483	31,34
<b>PUGLIA</b>	<b>15.144</b>	<b>11.588</b>	<b>76,52</b>	<b>3.556</b>	<b>23,48</b>
COSENZA	2.218	1.697	76,51	521	23,49
CATANZARO	1.409	1.046	74,24	363	25,76
CROTONE	456	335	73,46	121	26,54
REGGIO CALABRIA	2.063	1.667	80,80	396	19,20
VIBO VALENTIA	792	551	69,57	241	30,43
<b>CALABRIA</b>	<b>6.938</b>	<b>5.296</b>	<b>76,33</b>	<b>1.642</b>	<b>23,67</b>
<b>ITALIA MERID.</b>	<b>43.154</b>	<b>33.301</b>	<b>77,17</b>	<b>9.853</b>	<b>22,83</b>

## Esiti esami Certificati Idoneità alla Guida per ciclomotori

	TOTALE PROVE	TOTALE IDONEI		TOTALE RESPINTI	
		N.	%	N.	%
<i>AGRIGENTO</i>	4.330	3.089	71,34	1.241	28,66
<i>CALTANISSETTA</i>	2.169	1.670	76,99	499	23,01
<i>CATANIA</i>	4.523	3.202	70,79	1.321	29,21
<i>ENNA</i>	1.289	967	75,02	322	24,98
<i>MESSINA</i>	3.403	2.394	70,35	1.009	29,65
<i>PALERMO</i>	5.080	4.074	80,20	1.006	19,80
<i>RAGUSA</i>	3.313	2.395	72,29	918	27,71
<i>SIRACUSA</i>	3.765	2.578	68,47	1.187	31,53
<i>TRAPANI</i>	4.191	2.845	67,88	1.346	32,12
<b>SICILIA</b>	<b>32.063</b>	<b>23.214</b>	<b>72,40</b>	<b>8.849</b>	<b>27,60</b>
<i>CAGLIARI</i>	1.792	1.183	66,02	609	33,98
<i>NUORO</i>	429	314	73,19	115	26,81
<i>ORISTANO</i>	501	311	62,08	190	37,92
<i>SASSARI</i>	1.661	1.041	62,67	620	37,33
<b>SARDEGNA</b>	<b>4.383</b>	<b>2.849</b>	<b>65,00</b>	<b>1.534</b>	<b>35,00</b>
<b>ITALIA INSULARE</b>	<b>36.446</b>	<b>26.063</b>	<b>71,51</b>	<b>10.383</b>	<b>28,49</b>
<b>NAZIONALE</b>	<b>278.503</b>	<b>201.335</b>	<b>72,29</b>	<b>77.168</b>	<b>27,71</b>

# PATENTI EMESSE A SEGUITO ESAME 2009

## Titolari nati all'estero



# PATENTI EMESSE A SEGUITO ESAME 2009

## Fasce d'età

