

Ministero delle Infrastrutture e dei Trasporti

Direzione Generale per la Motorizzazione
Centro Elaborazione Dati
Divisione 7

ESITI ESAMI 2019



Statistica delle attività svolte nel 2019 per
il conseguimento delle patenti di guida

PRESENTAZIONE

Con la presente pubblicazione si espongono i risultati delle elaborazioni statistiche riguardanti l'attività svolta dagli Uffici Periferici del Dipartimento per i Trasporti Terrestri nel 2019, per il conseguimento delle patenti di guida.

Come per gli anni precedenti, l'attenzione è stata rivolta specificamente alle prove d'esame che sono state suddivise in base alle modalità di presentazione delle domande (privatisti, autoscuole), alle diverse categorie di patente (A-B-C-D-E-Speciali) al tipo di esame (teoria, guida), agli esiti degli esami (idonei, respinti) e al sesso dei candidati. Da gennaio 2013, i Certificati di Idoneità alla Guida per ciclomotori (C.I.G.) sono stati equiparati a vere e proprie patenti dando luogo alla categoria AM. I relativi esami sono conteggiati negli schemi e nei grafici relativi alle patenti di guida.

Le tabelle della presente pubblicazione forniscono, come di consueto, i dati secondo aggregazioni provinciali e regionali, con ulteriori riepiloghi parziali (Italia Settentrionale, Centrale, Meridionale, Insulare) e complessivi (valore nazionale), unendo al dato assoluto il corrispondente valore percentuale.

Si è inoltre provveduto ad aggiornare le statistiche storiche al Capitolo VI con gli esiti esami del 2019, nell'intento di fornire un valido strumento di comparazione che permetta di seguire l'evoluzione dei dati a partire dal 1999.

Al fine di facilitare la consultazione dei dati, sono stati prodotti grafici di chiara ed immediata lettura, dai quali possono essere tratte interessanti considerazioni sintetiche.

In particolare, nell'appendice, gli ultimi due grafici ripartiscono le patenti emesse per fasce d'età ed in base alla nazionalità dei patentati.

AVVERTENZE

Nella presente edizione non vengono formulati commenti sui dati raccolti, ritenendo sufficienti le elaborazioni eseguite.

Per quanto attiene alle ripartizioni territoriali, sembra utile precisare che esse sono state definite secondo le seguenti aggregazioni:

ITALIA SETTENTRIONALE: Piemonte, Val D' Aosta, Lombardia, Trentino A.A, Friuli V.G., Veneto, Liguria, Emilia Romagna.

ITALIA CENTRALE : Marche, Umbria, Toscana, Abruzzo, Molise, Lazio

ITALIA MERIDIONALE : Campania, Basilicata, Puglia, Calabria.

ITALIA INSULARE: Sicilia, Sardegna.

INDICE

Capitolo I - Andamento complessivo delle prove d'esame -

Grafico delle prove d'esame distinto in base alle modalità di presentazione delle domande	pag. 3
Tabella riassuntiva delle prove d'esame complessivamente eseguite distinta tra privatisti ed autoscuole.....	pag. 4
Tabella riassuntiva delle prove d'esame complessivamente eseguite distinta tra prove di teoria e di guida	pag. 7
Tabella riassuntiva delle prove d'esame complessivamente eseguite distinta tra idonei e respinti	pag.10
Grafico delle prove d'esame distinto tra idonei e respinti	pag.13
Grafico delle prove d'esame distinto tra uomini e donne e suddiviso tra categorie inferiori (A-AM-AS-B-BE-BS) ed altre categorie.....	pag.14

Capitolo II -Esami di teoria -

Grafico degli esiti degli esami di teoria distinto tra idonei e respinti	pag.16
Tabella esiti degli esami di teoria distinta tra idonei e respinti.....	pag.17
Tabella esiti degli esami di teoria distinti tra privatisti ed autoscuole.....	pag.20
Tabella esiti degli esami di teoria di candidati di sesso maschile distinta tra categorie inferiori (A-AM-AS-B-BE-BS) ed altre categorie.....	pag.23
Tabella esiti degli esami di teoria di candidati di sesso femminile distinta tra categorie inferiori ed altre categorie.....	pag.26

Capitolo III - Esami di guida -

Grafico esiti degli esami di guida distinto tra idonei e respinti	pag.30
Tabella esiti esami di guida distinta tra idonei e respinti	pag.31
Tabella esiti degli esami di guida distinta tra privatisti ed autoscuole	pag.34
Tabella esiti degli esami di guida di candidati di sesso maschile distinta tra categorie inferiori (A-AM-AS-B-BE-BS) ed altre categorie.....	pag.37
Tabella esiti degli esami di guida di candidati di sesso femminile distinta tra categorie inferiori (A-AM-AS-B-BE-BS) ed altre categorie	pag.40

Capitolo IV - Riepilogo patenti -

Tabella esiti esami patenti AM distinta tra teoria e guida (Idonei e respinti)	pag.44
Tabella esiti esami patenti A e B distinta tra teoria e guida (Idonei e respinti)	pag.47
Tabella esiti esami patente C distinta tra teoria e guida (Idonei e respinti)	pag.49
Tabella esiti esami patente D distinta tra teoria e guida (Idonei e respinti)	pag.52
Tabella esiti esami patenti E (BE-CE-DE) distinta tra teoria e guida (Idonei e respinti)	pag.55
Tabella esiti esami patenti speciali distinta tra teoria e guida (Idonei e respinti)	pag.58

Capitolo V - Statistiche Storiche -

Grafico delle prove d'esame (teoria+guida) dal 1999.....	pag.62
Grafico prove d'esame patenti "A" dal 1999.....	pag.63
Grafico prove d'esame patenti "B" dal 1999.....	pag.64
Grafico prove d'esame patenti "C" dal 1999.....	pag.65
Grafico prove d'esame patenti "D" dal 1999.....	pag.66
Grafico prove d'esame patenti "E" dal 1999.....	pag.67
Grafico prove d'esame patenti "Speciali" dal 1999.....	pag.68
Grafico esiti esami di teoria dal 1999.....	pag.69
Grafico esiti esami di guida dal 1999.....	pag.70
Grafico prove d'esame dal 1999 distinto tra Privatisti ed autoscuole	pag.71
Grafico esiti esami di patenti inferiori (A-AM-AS-B-BE-BS) di candidati di sesso maschile dal 1999.....	pag.72
Grafico esiti esami di patenti inferiori (A-AM-AS-B-BE-BS) di candidati di sesso femminile dal 1999.....	pag.73

APPENDICE

Tabella attività autoscuole	pag.75
Grafico patenti emesse complessivamente per titolari nati all'estero	pag.78
Grafico patenti emesse complessivamente distinte per fasce di età	pag.79

DIPARTIMENTO PER I TRASPORTI, LA NAVIGAZIONE
GLI AFFARI GENERALI ED IL PERSONALE
Direzione Generale per la Motorizzazione
DIVISIONE 7 – Centro Elaborazione Dati

A cura di:

A. Brasiello

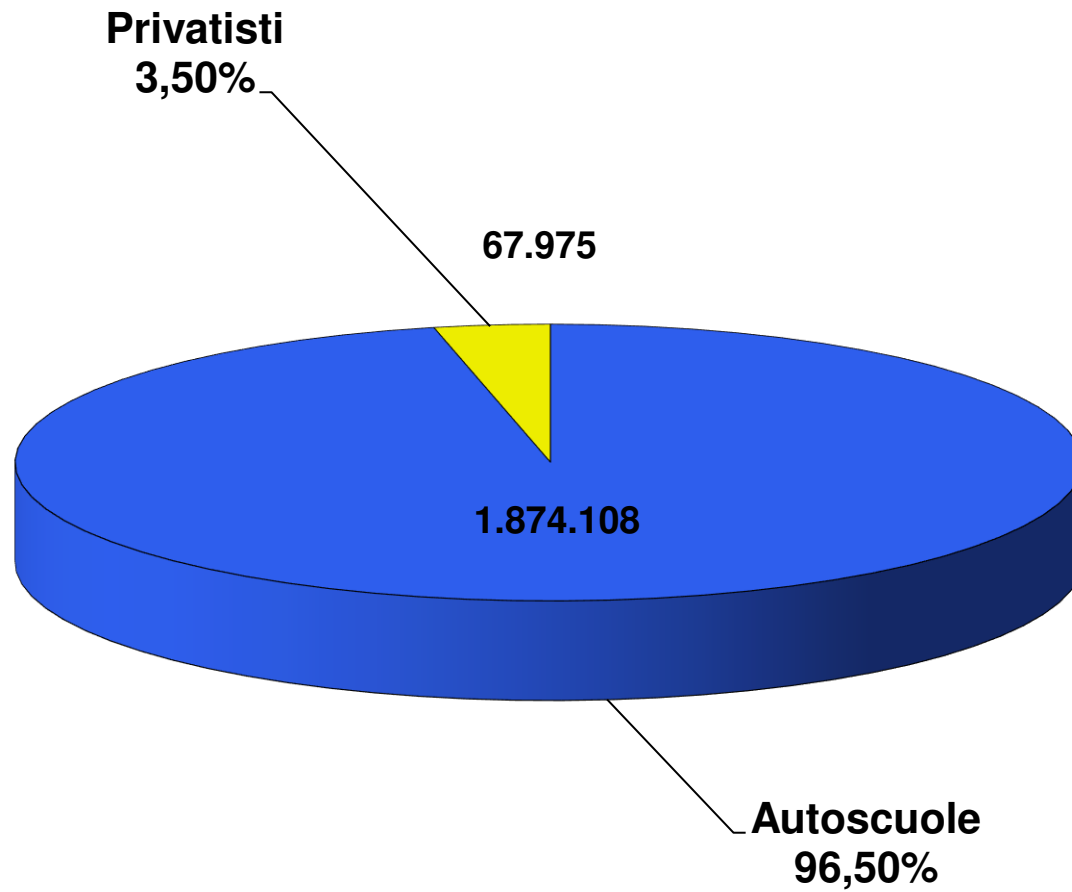
C. Carbonetti

C. Crescenzi

CAPITOLO I

**ANDAMENTO COMPLESSIVO
DELLE PROVE D'ESAME**

Prove d'esame 2019



PROVE D'ESAME

	TOTALE		PRIVATISTI		AUTOSCUOLE	
	N.		N.	%	N.	%
AOSTA	4.451		511	11,48	3.940	88,52
VALLE D'AOSTA	4.451		511	11,48	3.940	88,52
ALESSANDRIA	12.667		319	2,52	12.348	97,48
ASTI	6.644		196	2,95	6.448	97,05
BIELLA	6.071		283	4,66	5.788	95,34
CUNEO	20.015		581	2,90	19.434	97,10
NOVARA	11.571		269	2,32	11.302	97,68
TORINO	58.908		1.600	2,72	57.308	97,28
VERBANIA	6.065		259	4,27	5.806	95,73
VERCELLI	6.273		109	1,74	6.164	98,26
PIEMONTE	128.214		3.616	2,82	124.598	97,18
BERGAMO	38.930		832	2,14	38.098	97,86
BRESCIA	45.113		1.224	2,71	43.889	97,29
COMO	18.351		566	3,08	17.785	96,92
CREMONA	11.584		387	3,34	11.197	96,66
LECCO	10.824		428	3,95	10.396	96,05
LODI	6.691		430	6,43	6.261	93,57
MILANO	113.532		4.160	3,66	109.372	96,34
MANTOVA	12.415		568	4,58	11.847	95,42
PAVIA	14.916		1.009	6,76	13.907	93,24
SONDRIO	6.779		164	2,42	6.615	97,58
VARESE	29.035		479	1,65	28.556	98,35
LOMBARDIA	308.170		10.247	3,33	297.923	96,67
BOLZANO	21.684		1.368	6,31	20.316	93,69
TRENTO	22.285		762	3,42	21.523	96,58
TRENTINO A.A.	43.969		2.130	4,84	41.839	95,16
BELLUNO	7.414		602	8,12	6.812	91,88
PADOVA	27.445		1.212	4,42	26.233	95,58
ROVIGO	8.168		150	1,84	8.018	98,16
TREVISO	28.536		395	1,38	28.141	98,62
VENEZIA	23.491		448	1,91	23.043	98,09
VICENZA	28.645		385	1,34	28.260	98,66
VERONA	34.037		782	2,30	33.255	97,70
VENETO	157.736		3.974	2,52	153.762	97,48
GORIZIA	4.380		268	6,12	4.112	93,88
PORDENONE	8.556		328	3,83	8.228	96,17
TRIESTE	6.674		428	6,41	6.246	93,59
UDINE	16.085		349	2,17	15.736	97,83
FRIULI V.G.	35.695		1.373	3,85	34.322	96,15
GENOVA	26.020		1.426	5,48	24.594	94,52
IMPERIA	8.072		587	7,27	7.485	92,73
LA SPEZIA	6.715		402	5,99	6.313	94,01
SAVONA	9.622		878	9,12	8.744	90,88
LIGURIA	50.429		3.293	6,53	47.136	93,47
BOLOGNA	29.413		909	3,09	28.504	96,91
FERRARA	10.178		376	3,69	9.802	96,31
FORLI	12.812		336	2,62	12.476	97,38
MODENA	21.667		499	2,30	21.168	97,70
PIACENZA	8.830		188	2,13	8.642	97,87
PARMA	14.104		434	3,08	13.670	96,92
RAVENNA	12.070		325	2,69	11.745	97,31
REGGIO EMILIA	16.067		365	2,27	15.702	97,73
RIMINI	13.180		416	3,16	12.764	96,84
EMILIA ROMAGNA	138.321		3.848	2,78	134.473	97,22
ITALIA SETT.	866.985		28.992	3,34	837.993	96,66

PROVE D'ESAME

	TOTALE		PRIVATISTI		AUTOSCUOLE	
	N.		N.	%	N.	%
AREZZO	11.565		445	3,85	11.120	96,15
FIRENZE	42.537		1.609	3,78	38.938	91,54
GROSSETO	7.146		643	9,00	6.503	91,00
LIVORNO	11.717		1.248	10,65	10.469	89,35
LUCCA	13.292		658	4,95	12.634	95,05
MASSA CARRARA	6.661		268	4,02	6.393	95,98
PISA	15.541		434	2,79	15.107	97,21
PISTOIA	10.551		692	6,56	9.859	93,44
SIENA	9.052		813	8,98	8.239	91,02
TOSCANA	126.072		6.810	5,40	119.262	94,60
ANCONA	16.872		777	4,61	16.095	95,39
ASCOLI PICENO	13.085		881	6,73	12.204	93,27
MACERATA	11.290		512	4,53	10.778	95,47
PESARO	14.019		328	2,34	13.691	97,66
MARCHE	55.266		2.498	4,52	52.768	95,48
PERUGIA	22.036		877	3,98	21.159	96,02
TERNI	7.055		310	4,39	6.745	95,61
UMBRIA	29.091		1.187	4,08	27.904	95,92
FROSINONE	14.005		325	2,32	13.680	97,68
LATINA	21.208		650	3,06	20.558	96,94
RIETI	4.986		402	8,06	4.584	91,94
ROMA	134.871		4.274	3,17	130.597	96,83
VITERBO	11.222		1.562	13,92	9.660	86,08
LAZIO	186.292		7.213	3,87	179.079	96,13
L'AQUILA	8.709		244	2,80	8.465	97,20
CHIETI	12.022		437	3,64	11.585	96,36
PESCARA	11.022		772	7,00	10.250	93,00
TERAMO	8.132		439	5,40	7.693	94,60
ABRUZZO	39.885		1.892	4,74	37.993	95,26
CAMPOBASSO	7.624		375	4,92	7.249	95,08
ISERNIA	3.288		63	1,92	3.225	98,08
MOLISE	10.912		438	4,01	10.474	95,99
ITALIA CENTRALE	447.518		20.038	4,48	427.480	95,52
AVELLINO	11.968		364	3,04	11.604	96,96
BENEVENTO	8.433		268	3,18	8.165	96,82
CASERTA	32.729		342	1,04	32.387	98,96
NAPOLI	115.902		1.595	1,38	114.307	98,62
SALERNO	34.579		485	1,40	34.094	98,60
CAMPANIA	203.611		3.054	1,50	200.557	98,50
MATERA	7.505		231	3,08	7.274	96,92
POTENZA	10.608		560	5,28	10.048	94,72
BASILICATA	18.113		791	4,37	17.322	95,63
BARI	51.289		1.037	2,02	50.252	97,98
BRINDISI	11.485		482	4,20	11.003	95,80
FOGGIA	21.895		242	1,11	21.653	98,89
LECCE	25.206		1.132	4,49	24.074	95,51
TARANTO	14.513		570	3,93	13.943	96,07
PUGLIA	124.388		3.463	2,78	120.925	97,22
COSENZA	21.010		330	1,57	20.680	98,43
CATANZARO	10.388		405	3,90	9.983	96,10
CROTONE	5.721		162	2,83	5.559	97,17
REGGIO CALABRIA	17.827		452	2,54	17.375	97,46
VIBO VALENTIA	5.034		421	8,36	4.613	91,64
CALABRIA	59.980		1.770	2,95	58.210	97,05
ITALIA MERID.	406.092		9.078	2,24	397.014	97,76

PROVE D'ESAME

	<i>TOTALE</i>		<i>PRIVATISTI</i>		<i>AUTOSCUOLE</i>	
	<i>N.</i>		<i>N.</i>	<i>%</i>	<i>N.</i>	<i>%</i>
<i>AGRIGENTO</i>	17.891		1.177	6,58	16.714	93,42
<i>CALTANISSETTA</i>	10.699		590	5,51	10.109	94,49
<i>CATANIA</i>	36.721		1.021	2,78	35.700	97,22
<i>ENNA</i>	6.001		95	1,58	5.906	98,42
<i>MESSINA</i>	17.935		318	1,77	17.617	98,23
<i>PALERMO</i>	41.515		2.113	5,09	39.402	94,91
<i>RAGUSA</i>	13.605		289	2,12	13.316	97,88
<i>SIRACUSA</i>	16.374		1.105	6,75	15.269	93,25
<i>TRAPANI</i>	15.041		957	6,36	14.084	93,64
<i>SICILIA</i>	175.782		7.665	4,36	168.117	95,64
<i>CAGLIARI</i>	22.924		1.028	4,48	21.896	95,52
<i>NUORO</i>	5.662		264	4,66	5.398	95,34
<i>ORISTANO</i>	4.092		207	5,06	3.885	94,94
<i>SASSARI</i>	13.028		703	5,40	12.325	94,60
<i>SARDEGNA</i>	45.706		2.202	4,82	43.504	95,18
<i>ITALIA INSULARE</i>	221.488		9.867	4,45	211.621	95,55
<i>NAZIONALE</i>	1.942.083		67.975	3,50	1.874.108	96,50

PROVE D'ESAME

	PROVE DI TEORIA		PROVE DI GUIDA		
	TOTALE N.	N.	%	N.	%
AOSTA	4.451	2.256	50,69	2.195	49,31
VALLE D'AOSTA	4.451	2.256	50,69	2.195	49,31
ALESSANDRIA	12.667	6.520	51,47	6.147	48,53
ASTI	6.644	3.148	47,38	3.496	52,62
BIELLA	6.071	2.960	48,76	3.111	51,24
CUNEO	20.015	10.201	50,97	9.814	49,03
NOVARA	11.571	6.160	53,24	5.411	46,76
TORINO	58.908	30.485	51,75	28.423	48,25
VERBANIA	6.065	3.219	53,08	2.846	46,92
VERCELLI	6.273	3.054	48,68	3.219	51,32
PIEMONTE	128.214	65.747	51,28	62.467	48,72
BERGAMO	38.930	19.825	50,92	19.105	49,08
BRESCIA	45.113	23.003	50,99	22.110	49,01
COMO	18.351	9.352	50,96	8.999	49,04
CREMONA	11.584	6.069	52,39	5.515	47,61
LECCO	10.824	5.089	47,02	5.735	52,98
LODI	6.691	3.345	49,99	3.346	50,01
MILANO	113.532	59.000	51,97	54.532	48,03
MANTOVA	12.415	6.046	48,70	6.369	51,30
PAVIA	14.916	7.929	53,16	6.987	46,84
SONDRIO	6.779	3.078	45,40	3.701	54,60
VARESE	29.035	14.531	50,05	14.504	49,95
LOMBARDIA	308.170	157.267	51,03	150.903	48,97
BOLZANO	21.684	10.560	48,70	11.124	51,30
TRENTO	22.285	10.448	46,88	11.837	53,12
TRENTINO A.A.	43.969	21.008	47,78	22.961	52,22
BELLUNO	7.414	3.575	48,22	3.839	51,78
PADOVA	27.445	13.620	49,63	13.825	50,37
ROVIGO	8.168	3.957	48,45	4.211	51,55
TREVISO	28.536	15.036	52,69	13.500	47,31
VENEZIA	23.491	11.749	50,01	11.742	49,99
VICENZA	28.645	14.144	49,38	14.501	50,62
VERONA	34.037	15.240	44,77	18.797	55,23
VENETO	157.736	77.321	49,02	80.415	50,98
GORIZIA	4.380	2.120	48,40	2.260	51,60
PORDENONE	8.556	4.360	50,96	4.196	49,04
TRIESTE	6.674	3.213	48,14	3.461	51,86
UDINE	16.085	7.809	48,55	8.276	51,45
FRIULI V.G.	35.695	17.502	49,03	18.193	50,97
GENOVA	26.020	10.795	41,49	15.225	58,51
IMPERIA	8.072	3.634	45,02	4.438	54,98
LA SPEZIA	6.715	3.242	48,28	3.473	51,72
SAVONA	9.622	4.897	50,89	4.725	49,11
LIGURIA	50.429	22.568	44,75	27.861	55,25
BOLOGNA	29.413	14.940	50,79	14.473	49,21
FERRARA	10.178	4.926	48,40	5.252	51,60
FORLI	12.812	6.098	47,60	6.714	52,40
MODENA	21.667	10.265	47,38	11.402	52,62
PIACENZA	8.830	4.524	51,23	4.306	48,77
PARMA	14.104	7.011	49,71	7.093	50,29
RAVENNA	12.070	5.573	46,17	6.497	53,83
REGGIO EMILIA	16.067	7.853	48,88	8.214	51,12
RIMINI	13.180	6.503	49,34	6.677	50,66
EMILIA ROMAGNA	138.321	67.693	48,94	70.628	51,06
ITALIA SETT.	866.985	431.362	49,75	435.623	50,25

PROVE D'ESAME

	TOTALE		PROVE DI TEORIA		PROVE DI GUIDA	
	N.	N.	%	N.	%	
AREZZO	11.565	6.121	52,93	5.444	47,07	
FIRENZE	40.547	20.641	50,91	19.906	49,09	
GROSSETO	7.146	3.835	53,67	3.311	46,33	
LIVORNO	11.717	6.043	51,57	5.674	48,43	
LUCCA	13.292	7.040	52,96	6.252	47,04	
MASSA CARRARA	6.661	3.419	51,33	3.242	48,67	
PISA	15.541	7.567	48,69	7.974	51,31	
PISTOIA	10.551	5.041	47,78	5.510	52,22	
SIENA	9.052	4.601	50,83	4.451	49,17	
TOSCANA	126.072	64.308	51,01	61.764	48,99	
ANCONA	16.872	8.467	50,18	8.405	49,82	
ASCOLI PICENO	13.085	6.712	51,30	6.373	48,70	
MACERATA	11.290	6.009	53,22	5.281	46,78	
PESARO	14.019	6.953	49,60	7.066	50,40	
MARCHE	55.266	28.141	50,92	27.125	49,08	
PERUGIA	22.036	11.468	52,04	10.568	47,96	
TERNI	7.055	3.447	48,86	3.608	51,14	
UMBRIA	29.091	14.915	51,27	14.176	48,73	
FROSINONE	14.005	7.083	50,57	6.922	49,43	
LATINA	21.208	10.981	51,78	10.227	48,22	
RIETI	4.986	2.527	50,68	2.459	49,32	
ROMA	134.871	72.391	53,67	62.480	46,33	
VITERBO	11.222	6.017	53,62	5.205	46,38	
LAZIO	186.292	98.999	53,14	87.293	46,86	
L'AQUILA	8.709	4.833	55,49	3.876	44,51	
CHIETI	12.022	6.016	50,04	6.006	49,96	
PESCARA	11.022	5.710	51,81	5.312	48,19	
TERAMO	8.132	4.301	52,89	3.831	47,11	
ABRUZZO	39.885	20.860	52,30	19.025	47,70	
CAMPOBASSO	7.624	4.026	52,81	3.598	47,19	
ISERNIA	3.288	1.731	52,65	1.557	47,35	
MOLISE	10.912	5.757	52,76	5.155	47,24	
ITALIA CENTRALE	447.518	232.980	52,06	214.538	47,94	
AVELLINO	11.968	6.318	52,79	5.650	47,21	
BENEVENTO	8.433	4.415	52,35	4.018	47,65	
CASERTA	32.729	17.630	53,87	15.099	46,13	
NAPOLI	115.902	59.284	51,15	56.618	48,85	
SALERNO	34.579	18.207	52,65	16.372	47,35	
CAMPANIA	203.611	105.854	51,99	97.757	48,01	
MATERA	7.505	3.980	53,03	3.525	46,97	
POTENZA	10.608	5.760	54,30	4.848	45,70	
BASILICATA	18.113	9.740	53,77	8.373	46,23	
BARI	51.289	27.604	53,82	23.685	46,18	
BRINDISI	11.485	5.771	50,25	5.714	49,75	
FOGGIA	21.895	12.153	55,51	9.742	44,49	
LECCE	25.206	12.707	50,41	12.499	49,59	
TARANTO	14.513	7.539	51,95	6.974	48,05	
PUGLIA	124.388	65.774	52,88	58.614	47,12	
COSENZA	21.010	10.947	52,10	10.063	47,90	
CATANZARO	10.388	5.359	51,59	5.029	48,41	
CROTONE	5.721	3.048	53,28	2.673	46,72	
REGGIO CALABRIA	17.827	9.409	52,78	8.418	47,22	
VIBO VALENTIA	5.034	2.718	53,99	2.316	46,01	
CALABRIA	59.980	31.481	52,49	28.499	47,51	
ITALIA MERID.	406.092	212.849	52,41	193.243	47,59	

PROVE D'ESAME

	<i>TOTALE</i>		<i>PROVE DI TEORIA</i>		<i>PROVE DI GUIDA</i>	
	<i>N.</i>	<i>N.</i>	<i>%</i>	<i>N.</i>	<i>%</i>	
<i>AGRIGENTO</i>	17.891	9.095	50,84	8.796	49,16	
<i>CALTANISSETTA</i>	10.699	5.630	52,62	5.069	47,38	
<i>CATANIA</i>	36.721	18.068	49,20	18.653	50,80	
<i>ENNA</i>	6.001	3.207	53,44	2.794	46,56	
<i>MESSINA</i>	17.935	9.029	50,34	8.906	49,66	
<i>PALERMO</i>	41.515	21.044	50,69	20.471	49,31	
<i>RAGUSA</i>	13.605	6.943	51,03	6.662	48,97	
<i>SIRACUSA</i>	16.374	7.676	46,88	8.698	53,12	
<i>TRAPANI</i>	15.041	7.722	51,34	7.319	48,66	
<i>SICILIA</i>	175.782	88.414	50,30	87.368	49,70	
<i>CAGLIARI</i>	22.924	10.632	46,38	12.292	53,62	
<i>NUORO</i>	5.662	3.166	55,92	2.496	44,08	
<i>ORISTANO</i>	4.092	2.010	49,12	2.082	50,88	
<i>SASSARI</i>	13.028	6.346	48,71	6.682	51,29	
<i>SARDEGNA</i>	45.706	22.154	48,47	23.552	51,53	
<i>ITALIA INSULARE</i>	221.488	110.568	49,92	110.920	50,08	
<i>NAZIONALE</i>	1.942.083	987.759	50,86	954.324	49,14	

PROVE D'ESAME

	TOTALE		TOTALE IDONEI		TOTALE RESPINTI	
	N.	N.	%	N.	%	
AOSTA	4.451	3.185	71,56	1.266	28,44	
VALLE D'AOSTA	4.451	3.185	71,56	1.266	28,44	
ALESSANDRIA	12.667	9.842	77,70	2.825	22,30	
ASTI	6.644	4.836	72,79	1.808	27,21	
BIELLA	6.071	4.316	71,09	1.755	28,91	
CUNEO	20.015	16.215	81,01	3.800	18,99	
NOVARA	11.571	8.718	75,34	2.853	24,66	
TORINO	58.908	43.386	73,65	15.522	26,35	
VERBANIA	6.065	4.789	78,96	1.276	21,04	
VERCELLI	6.273	5.127	81,73	1.146	18,27	
PIEMONTE	128.214	97.229	75,83	30.985	24,17	
BERGAMO	38.930	29.937	76,90	8.993	23,10	
BRESCIA	45.113	34.832	77,21	10.281	22,79	
COMO	18.351	13.763	75,00	4.588	25,00	
CREMONA	11.584	9.408	81,22	2.176	18,78	
LECCO	10.824	8.340	77,05	2.484	22,95	
LODI	6.691	4.916	73,47	1.775	26,53	
MILANO	113.532	82.307	72,50	31.225	27,50	
MANTOVA	12.415	8.497	68,44	3.918	31,56	
PAVIA	14.916	12.048	80,77	2.868	19,23	
SONDRIO	6.779	5.514	81,34	1.265	18,66	
VARESE	29.035	22.623	77,92	6.412	22,08	
LOMBARDIA	308.170	232.185	75,34	75.985	24,66	
BOLZANO	21.684	15.277	70,45	6.407	29,55	
TRENTO	22.285	15.479	69,46	6.806	30,54	
TRENTINO A.A.	43.969	30.756	69,95	13.213	30,05	
BELLUNO	7.414	5.172	69,76	2.242	30,24	
PADOVA	27.445	20.839	75,93	6.606	24,07	
ROVIGO	8.168	6.075	74,38	2.093	25,62	
TREVISO	28.536	22.978	80,52	5.558	19,48	
VENEZIA	23.491	17.228	73,34	6.263	26,66	
VICENZA	28.645	23.354	81,53	5.291	18,47	
VERONA	34.037	21.507	63,19	12.530	36,81	
VENETO	157.736	117.153	74,27	40.583	25,73	
GORIZIA	4.380	3.124	71,32	1.256	28,68	
PORDENONE	8.556	6.995	81,76	1.561	18,24	
TRIESTE	6.674	4.901	73,43	1.773	26,57	
UDINE	16.085	11.762	73,12	4.323	26,88	
FRIULI V.G.	35.695	26.782	75,03	8.913	24,97	
GENOVA	26.020	18.315	70,39	7.705	29,61	
IMPERIA	8.072	5.955	73,77	2.117	26,23	
LA SPEZIA	6.715	4.901	72,99	1.814	27,01	
SAVONA	9.622	7.062	73,39	2.560	26,61	
LIGURIA	50.429	36.233	71,85	14.196	28,15	
BOLOGNA	29.413	22.826	77,61	6.587	22,39	
FERRARA	10.178	7.636	75,02	2.542	24,98	
FORLI	12.812	9.001	70,25	3.811	29,75	
MODENA	21.667	15.925	73,50	5.742	26,50	
PIACENZA	8.830	6.479	73,37	2.351	26,63	
PARMA	14.104	10.305	73,06	3.799	26,94	
RAVENNA	12.070	7.917	65,59	4.153	34,41	
REGGIO EMILIA	16.067	12.127	75,48	3.940	24,52	
RIMINI	13.180	10.385	78,79	2.795	21,21	
EMILIA ROMAGNA	138.321	102.601	74,18	35.720	25,82	
ITALIA SETT.	866.985	646.124	74,53	220.861	25,47	

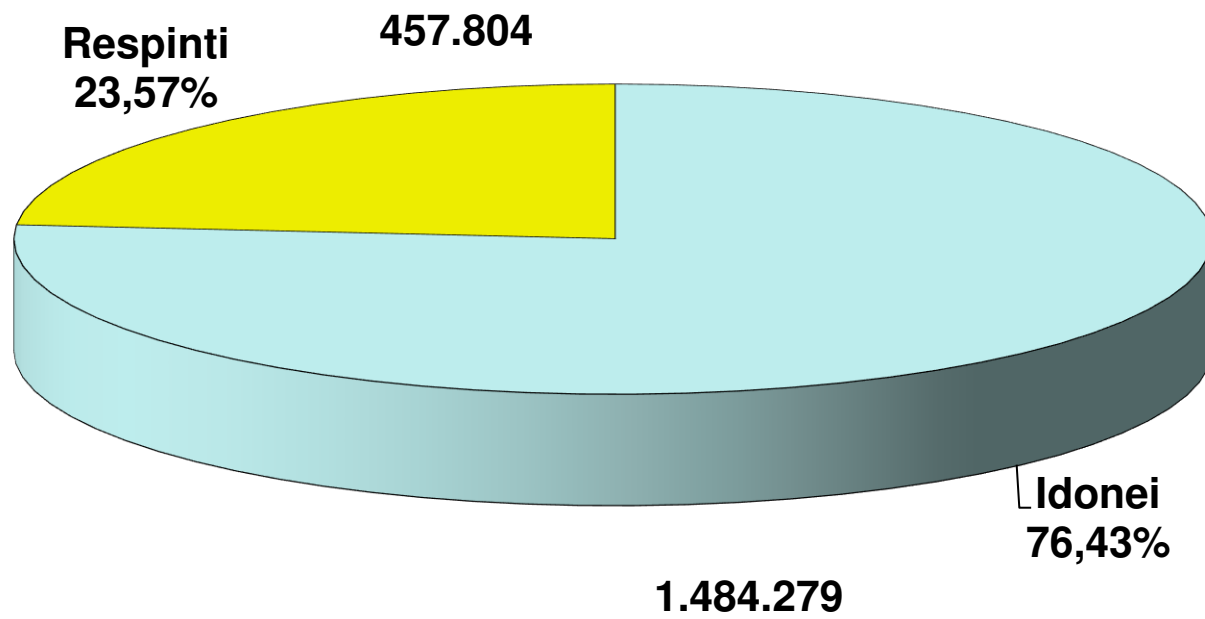
PROVE D'ESAME

	TOTALE		TOTALE IDONEI		TOTALE RESPINTI	
	N.	N.	%	N.	%	
AREZZO	11.565	8.870	76,70	2.695	23,30	
FIRENZE	40.547	28.608	70,56	11.939	29,44	
GROSSETO	7.146	5.296	74,11	1.850	25,89	
LIVORNO	11.717	8.455	72,16	3.262	27,84	
LUCCA	13.292	10.279	77,33	3.013	22,67	
MASSA CARRARA	6.661	4.672	70,14	1.989	29,86	
PISA	15.541	12.648	81,38	2.893	18,62	
PISTOIA	10.551	7.420	70,33	3.131	29,67	
SIENA	9.052	7.063	78,03	1.989	21,97	
TOSCANA	126.072	93.311	74,01	32.761	25,99	
ANCONA	16.872	13.286	78,75	3.586	21,25	
ASCOLI PICENO	13.085	10.424	79,66	2.661	20,34	
MACERATA	11.290	8.654	76,65	2.636	23,35	
PESARO	14.019	11.054	78,85	2.965	21,15	
MARCHE	55.266	43.418	78,56	11.848	21,44	
PERUGIA	22.036	16.983	77,07	5.053	22,93	
TERNI	7.055	4.915	69,67	2.140	30,33	
UMBRIA	29.091	21.898	75,27	7.193	24,73	
FROSINONE	14.005	10.617	75,81	3.388	24,19	
LATINA	21.208	16.016	75,52	5.192	24,48	
RIETI	4.986	3.497	70,14	1.489	29,86	
ROMA	134.871	94.219	69,86	40.652	30,14	
VITERBO	11.222	8.552	76,21	2.670	23,79	
LAZIO	186.292	132.901	71,34	53.391	28,66	
L'AQUILA	8.709	6.660	76,47	2.049	23,53	
CHIETI	12.022	9.379	78,02	2.643	21,98	
PESCARA	11.022	8.352	75,78	2.670	24,22	
TERAMO	8.132	6.259	76,97	1.873	23,03	
ABRUZZO	39.885	30.650	76,85	9.235	23,15	
CAMPOBASSO	7.624	6.256	82,06	1.368	17,94	
ISERNIA	3.288	2.676	81,39	612	18,61	
MOLISE	10.912	8.932	81,85	1.980	18,15	
ITALIA CENTRALE	447.518	331.110	73,99	116.408	26,01	
AVELLINO	11.968	9.727	81,28	2.241	18,72	
BENEVENTO	8.433	6.881	81,60	1.552	18,40	
CASERTA	32.729	25.882	79,08	6.847	20,92	
NAPOLI	115.902	94.782	81,78	21.120	18,22	
SALERNO	34.579	27.955	80,84	6.624	19,16	
CAMPANIA	203.611	165.227	81,15	38.384	18,85	
MATERA	7.505	5.926	78,96	1.579	21,04	
POTENZA	10.608	8.660	81,64	1.948	18,36	
BASILICATA	18.113	14.586	80,53	3.527	19,47	
BARI	51.289	41.133	80,20	10.156	19,80	
BRINDISI	11.485	9.654	84,06	1.831	15,94	
FOGGIA	21.895	17.709	80,88	4.186	19,12	
LECCE	25.206	21.407	84,93	3.799	15,07	
TARANTO	14.513	12.325	84,92	2.188	15,08	
PUGLIA	124.388	102.228	82,18	22.160	17,82	
COSENZA	21.010	17.097	81,38	3.913	18,62	
CATANZARO	10.388	8.544	82,25	1.844	17,75	
CROTONE	5.721	4.504	78,73	1.217	21,27	
REGGIO CALABRIA	17.827	14.456	81,09	3.371	18,91	
VIBO VALENTIA	5.034	4.091	81,27	943	18,73	
CALABRIA	59.980	48.692	81,18	11.288	18,82	
ITALIA MERID.	406.092	330.733	81,44	75.359	18,56	

PROVE D'ESAME

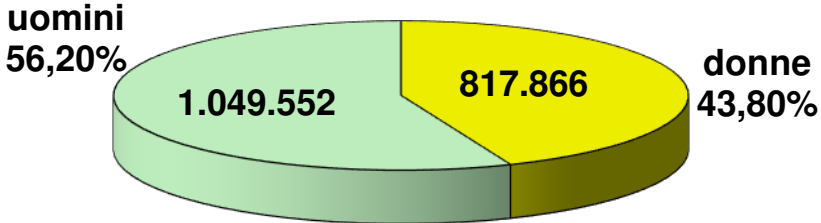
	<i>TOTALE</i>		<i>TOTALE IDONEI</i>		<i>TOTALE RESPINTI</i>	
	<i>N.</i>	<i>N.</i>	<i>%</i>	<i>N.</i>	<i>%</i>	
<i>AGRIGENTO</i>	17.891	14.809	82,77	3.082	17,23	
<i>CALTANISSETTA</i>	10.699	8.420	78,70	2.279	21,30	
<i>CATANIA</i>	36.721	30.550	83,19	6.171	16,81	
<i>ENNA</i>	6.001	5.119	85,30	882	14,70	
<i>MESSINA</i>	17.935	15.359	85,64	2.576	14,36	
<i>PALERMO</i>	41.515	32.568	78,45	8.947	21,55	
<i>RAGUSA</i>	13.605	11.435	84,05	2.170	15,95	
<i>SIRACUSA</i>	16.374	13.253	80,94	3.121	19,06	
<i>TRAPANI</i>	15.041	12.740	84,70	2.301	15,30	
<i>SICILIA</i>	175.782	144.253	82,06	31.529	17,94	
<i>CAGLIARI</i>	22.924	15.343	66,93	7.581	33,07	
<i>NUORO</i>	5.662	4.407	77,83	1.255	22,17	
<i>ORISTANO</i>	4.092	3.341	81,65	751	18,35	
<i>SASSARI</i>	13.028	8.968	68,84	4.060	31,16	
<i>SARDEGNA</i>	45.706	32.059	70,14	13.647	29,86	
<i>ITALIA INSULARE</i>	221.488	176.312	79,60	45.176	20,40	
<i>NAZIONALE</i>	1.942.083	1.484.279	76,43	457.804	23,57	

Prove d'esame 2019 (teorie + guide)

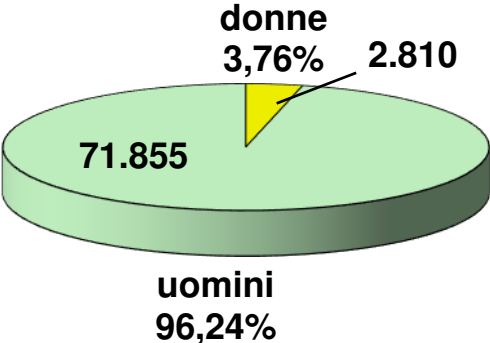


Prove d'esame 2019

Patenti inferiori



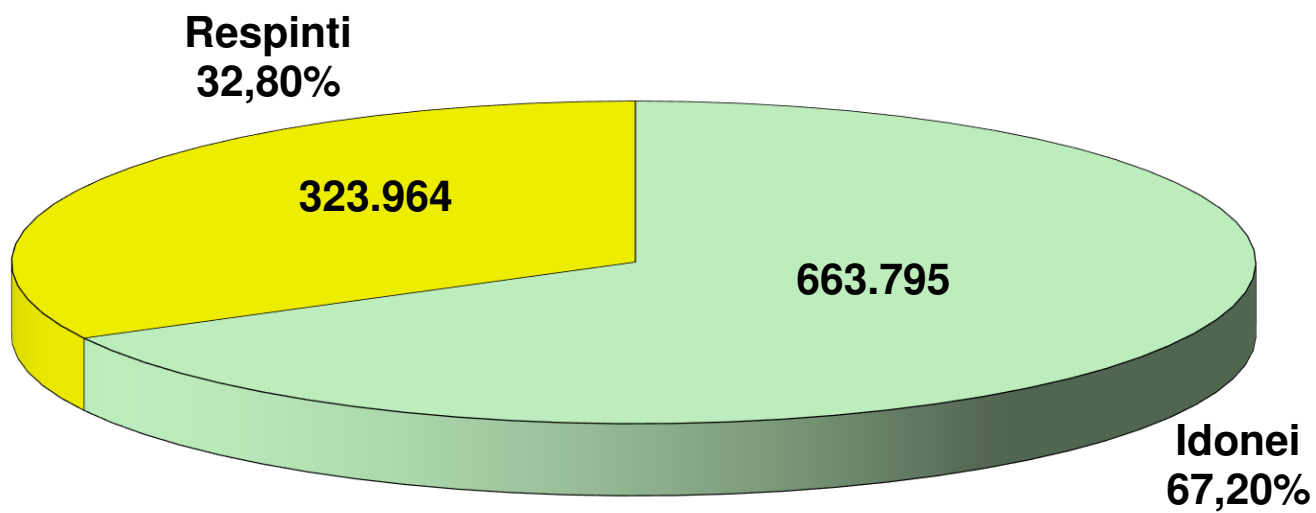
Altre Patenti



CAPITOLO II

ESAMI DI TEORIA

Prove d'esame 2019 (teorie)



ESITI ESAMI TEORIA

	TOTALE PROVE	TOTALE IDONEI		TOTALE RESPINTI	
		N.	%	N.	%
AOSTA	2.256	1.489	66,00	767	34,00
VALLE D'AOSTA	2.256	1.489	66,00	767	34,00
ALESSANDRIA	6.520	4.529	69,46	1.991	30,54
ASTI	3.148	2.146	68,17	1.002	31,83
BIELLA	2.960	1.978	66,82	982	33,18
CUNEO	10.201	7.171	70,30	3.030	29,70
NOVARA	6.160	3.870	62,82	2.290	37,18
TORINO	30.485	20.575	67,49	9.910	32,51
VERBANIA	3.219	2.130	66,17	1.089	33,83
VERCELLI	3.054	2.196	71,91	858	28,09
PIEMONTE	65.747	44.595	67,83	21.152	32,17
BERGAMO	19.825	13.646	68,83	6.179	31,17
BRESCIA	23.003	15.541	67,56	7.462	32,44
COMO	9.352	6.179	66,07	3.173	33,93
CREMONA	6.069	4.345	71,59	1.724	28,41
LECCO	5.089	3.773	74,14	1.316	25,86
LODI	3.345	2.246	67,14	1.099	32,86
MILANO	59.000	38.566	65,37	20.434	34,63
MANTOVA	6.046	3.815	63,10	2.231	36,90
PAVIA	7.929	5.548	69,97	2.381	30,03
SONDRIO	3.078	2.414	78,43	664	21,57
VARESE	14.531	10.096	69,48	4.435	30,52
LOMBARDIA	157.267	106.169	67,51	51.098	32,49
BOLZANO	10.560	6.573	62,24	3.987	37,76
TRENTO	10.448	6.969	66,70	3.479	33,30
TRENTINO A.A.	21.008	13.542	64,46	7.466	35,54
BELLUNO	3.575	2.358	65,96	1.217	34,04
PADOVA	13.620	9.181	67,41	4.439	32,59
ROVIGO	3.957	2.709	68,46	1.248	31,54
TREVISO	15.036	10.507	69,88	4.529	30,12
VENEZIA	11.749	7.865	66,94	3.884	33,06
VICENZA	14.144	10.681	75,52	3.463	24,48
VERONA	15.240	9.718	63,77	5.522	36,23
VENETO	77.321	53.019	68,57	24.302	31,43
GORIZIA	2.120	1.382	65,19	738	34,81
PORDENONE	4.360	3.254	74,63	1.106	25,37
TRIESTE	3.213	1.977	61,53	1.236	38,47
UDINE	7.809	5.367	68,73	2.442	31,27
FRIULI V.G.	17.502	11.980	68,45	5.522	31,55
GENOVA	10.795	7.610	70,50	3.185	29,50
IMPERIA	3.634	2.423	66,68	1.211	33,32
LA SPEZIA	3.242	2.101	64,81	1.141	35,19
SAVONA	4.897	3.046	62,20	1.851	37,80
LIGURIA	22.568	15.180	67,26	7.388	32,74
BOLOGNA	14.940	9.968	66,72	4.972	33,28
FERRARA	4.926	3.496	70,97	1.430	29,03
FORLI	6.098	4.157	68,17	1.941	31,83
MODENA	10.265	7.301	71,13	2.964	28,87
PIACENZA	4.524	2.889	63,86	1.635	36,14
PARMA	7.011	4.749	67,74	2.262	32,26
RAVENNA	5.573	3.705	66,48	1.868	33,52
REGGIO EMILIA	7.853	5.478	69,76	2.375	30,24
RIMINI	6.503	4.469	68,72	2.034	31,28
EMILIA ROMAGNA	67.693	46.212	68,27	21.481	31,73
ITALIA SETT.	431.362	292.186	67,74	139.176	32,26

ESITI ESAMI TEORIA

	TOTALE IDONEI		TOTALE RESPINTI		
	TOTALE PROVE	N.	%	N.	%
AREZZO	6.121	3.913	63,93	2.208	36,07
FIRENZE	20.641	13.256	64,22	7.385	35,78
GROSSETO	3.835	2.368	61,75	1.467	38,25
LIVORNO	6.043	3.679	60,88	2.364	39,12
LUCCA	7.040	4.537	64,45	2.503	35,55
MASSA CARRARA	3.419	2.077	60,75	1.342	39,25
PISA	7.567	5.349	70,69	2.218	29,31
PISTOIA	5.041	3.570	70,82	1.471	29,18
SIENA	4.601	3.165	68,79	1.436	31,21
TOSCANA	64.308	41.914	65,18	22.394	34,82
ANCONA	8.467	5.801	68,51	2.666	31,49
ASCOLI PICENO	6.712	4.675	69,65	2.037	30,35
MACERATA	6.009	3.922	65,27	2.087	34,73
PESARO	6.953	5.020	72,20	1.933	27,80
MARCHE	28.141	19.418	69,00	8.723	31,00
PERUGIA	11.468	7.909	68,97	3.559	31,03
TERNI	3.447	2.250	65,27	1.197	34,73
UMBRIA	14.915	10.159	68,11	4.756	31,89
FROSINONE	7.083	4.891	69,05	2.192	30,95
LATINA	10.981	7.040	64,11	3.941	35,89
RIETI	2.527	1.573	62,25	954	37,75
ROMA	72.391	42.131	58,20	30.260	41,80
VITERBO	6.017	4.000	66,48	2.017	33,52
LAZIO	98.999	59.635	60,24	39.364	39,76
L'AQUILA	4.833	3.144	65,05	1.689	34,95
CHIETI	6.016	4.166	69,25	1.850	30,75
PESCARA	5.710	3.665	64,19	2.045	35,81
TERAMO	4.301	2.818	65,52	1.483	34,48
ABRUZZO	20.860	13.793	66,12	7.067	33,88
CAMPOBASSO	4.026	2.801	69,57	1.225	30,43
ISERNIA	1.731	1.143	66,03	588	33,97
MOLISE	5.757	3.944	68,51	1.813	31,49
ITALIA CENTRALE	232.980	148.863	63,90	84.117	36,10
AVELLINO	6.318	4.297	68,01	2.021	31,99
BENEVENTO	4.415	3.057	69,24	1.358	30,76
CASERTA	17.630	11.356	64,41	6.274	35,59
NAPOLI	59.284	39.928	67,35	19.356	32,65
SALERNO	18.207	12.083	66,36	6.124	33,64
CAMPANIA	105.854	70.721	66,81	35.133	33,19
MATERA	3.980	2.668	67,04	1.312	32,96
POTENZA	5.760	3.916	67,99	1.844	32,01
BASILICATA	9.740	6.584	67,60	3.156	32,40
BARI	27.604	18.175	65,84	9.429	34,16
BRINDISI	5.771	4.257	73,77	1.514	26,23
FOGGIA	12.153	8.124	66,85	4.029	33,15
LECCE	12.707	9.349	73,57	3.358	26,43
TARANTO	7.539	5.643	74,85	1.896	25,15
PUGLIA	65.774	45.548	69,25	20.226	30,75
COSENZA	10.947	7.547	68,94	3.400	31,06
CATANZARO	5.359	3.903	72,83	1.456	27,17
CROTONE	3.048	1.973	64,73	1.075	35,27
REGGIO CALABRIA	9.409	6.421	68,24	2.988	31,76
VIBO VALENTIA	2.718	1.841	67,73	877	32,27
CALABRIA	31.481	21.685	68,88	9.796	31,12
ITALIA MERID.	212.849	144.538	67,91	68.311	32,09

ESITI ESAMI TEORIA

	TOTALE PROVE	TOTALE IDONEI		TOTALE RESPINTI	
		N.	%	N.	%
<i>AGRIGENTO</i>	9.095	6.638	72,99	2.457	27,01
<i>CALTANISSETTA</i>	5.630	3.813	67,73	1.817	32,27
<i>CATANIA</i>	18.068	13.136	72,70	4.932	27,30
<i>ENNA</i>	3.207	2.356	73,46	851	26,54
<i>MESSINA</i>	9.029	6.655	73,71	2.374	26,29
<i>PALERMO</i>	21.044	14.028	66,66	7.016	33,34
<i>RAGUSA</i>	6.943	5.275	75,98	1.668	24,02
<i>SIRACUSA</i>	7.676	5.500	71,65	2.176	28,35
<i>TRAPANI</i>	7.722	5.749	74,45	1.973	25,55
SICILIA	88.414	63.150	71,43	25.264	28,57
<i>CAGLIARI</i>	10.632	7.387	69,48	3.245	30,52
<i>NUORO</i>	3.166	2.143	67,69	1.023	32,31
<i>ORISTANO</i>	2.010	1.446	71,94	564	28,06
<i>SASSARI</i>	6.346	4.082	64,32	2.264	35,68
SARDEGNA	22.154	15.058	67,97	7.096	32,03
ITALIA INSULARE	110.568	78.208	70,73	32.360	29,27
NAZIONALE	987.759	663.795	67,20	323.964	32,80

ESAMI DI TEORIA

	PRIVATISTI				AUTOSCUOLE			
	IDONEI	%	RESPINTI	%	IDONEI	%	RESPINTI	%
AOSTA	127	39,56	194	60,44	1.362	70,39	573	29,61
VALLE D'AOSTA	127	39,56	194	60,44	1.362	70,39	573	29,61
ALESSANDRIA	49	23,67	158	76,33	4.480	70,96	1.833	29,04
ASTI	29	24,79	88	75,21	2.117	69,84	914	30,16
BIELLA	63	35,80	113	64,20	1.915	68,79	869	31,21
CUNEO	102	25,95	291	74,05	7.069	72,07	2.739	27,93
NOVARA	39	18,93	167	81,07	3.831	64,34	2.123	35,66
TORINO	214	23,11	712	76,89	20.361	68,88	9.198	31,12
VERBANIA	58	41,43	82	58,57	2.072	67,29	1.007	32,71
VERCELLI	14	19,44	58	80,56	2.182	73,17	800	26,83
PIEMONTE	568	25,39	1.669	74,61	44.027	69,32	19.483	30,68
BERGAMO	98	17,13	474	82,87	13.548	70,37	5.705	29,63
BRESCIA	111	11,51	853	88,49	15.430	70,01	6.609	29,99
COMO	93	29,34	224	70,66	6.086	67,36	2.949	32,64
CREMONA	43	15,41	236	84,59	4.302	74,30	1.488	25,70
LECCO	73	24,41	226	75,59	3.700	77,24	1.090	22,76
LODI	55	18,71	239	81,29	2.191	71,81	860	28,19
MILANO	700	29,59	1.666	70,41	37.866	66,86	18.768	33,14
MANTOVA	48	10,23	421	89,77	3.767	67,55	1.810	32,45
PAVIA	155	21,41	569	78,59	5.393	74,85	1.812	25,15
SONDRIO	27	29,35	65	70,65	2.387	79,94	599	20,06
VARESE	81	29,89	190	70,11	10.015	70,23	4.245	29,77
LOMBARDIA	1.484	22,33	5.163	77,67	104.685	69,50	45.935	30,50
BOLZANO	138	16,41	703	83,59	6.435	66,21	3.284	33,79
TRENTO	86	16,44	437	83,56	6.883	69,35	3.042	30,65
TRENTINO A.A.	224	16,42	1.140	83,58	13.318	67,80	6.326	32,20
BELLUNO	110	30,39	252	69,61	2.248	69,97	965	30,03
PADOVA	189	27,63	495	72,37	8.992	69,51	3.944	30,49
ROVIGO	33	33,33	66	66,67	2.676	69,36	1.182	30,64
TREVISO	51	17,53	240	82,47	10.456	70,91	4.289	29,09
VENEZIA	78	29,43	187	70,57	7.787	67,81	3.697	32,19
VICENZA	51	17,65	238	82,35	10.630	76,72	3.225	23,28
VERONA	74	17,29	354	82,71	9.644	65,11	5.168	34,89
VENETO	586	24,23	1.832	75,77	52.433	70,00	22.470	30,00
GORIZIA	57	41,01	82	58,99	1.325	66,89	656	33,11
PORDENONE	41	16,21	212	83,79	3.213	78,23	894	21,77
TRIESTE	73	32,02	155	67,98	1.904	63,79	1.081	36,21
UDINE	27	9,44	259	90,56	5.340	70,98	2.183	29,02
FRIULI V.G.	198	21,85	708	78,15	11.782	70,99	4.814	29,01
GENOVA	293	48,75	308	51,25	7.317	71,78	2.877	28,22
IMPERIA	117	34,51	222	65,49	2.306	69,98	989	30,02
LA SPEZIA	91	41,55	128	58,45	2.010	66,49	1.013	33,51
SAVONA	228	46,72	260	53,28	2.818	63,91	1.591	36,09
LIGURIA	729	44,26	918	55,74	14.451	69,07	6.470	30,93
BOLOGNA	141	22,56	484	77,44	9.827	68,65	4.488	31,35
FERRARA	56	22,13	197	77,87	3.440	73,61	1.233	26,39
FORLI	59	31,72	127	68,28	4.098	69,32	1.814	30,68
MODENA	51	13,78	319	86,22	7.250	73,27	2.645	26,73
PIACENZA	13	8,72	136	91,28	2.876	65,74	1.499	34,26
PARMA	38	9,82	349	90,18	4.711	71,12	1.913	28,88
RAVENNA	45	22,61	154	77,39	3.660	68,11	1.714	31,89
REGGIO EMILIA	18	5,56	306	94,44	5.460	72,52	2.069	27,48
RIMINI	69	25,18	205	74,82	4.400	70,64	1.829	29,36
EMILIA ROMAGNA	490	17,71	2.277	82,29	45.722	70,42	19.204	29,58
ITALIA SETT.	4.406	24,07	13.901	75,93	287.780	69,67	125.275	30,33

ESAMI DI TEORIA

	PRIVATISTI				AUTOSCUOLE			
	IDONEI	%	RESPINTI	%	IDONEI	%	RESPINTI	%
AREZZO	60	17,91	275	82,09	3.853	66,59	1.933	33,41
FIRENZE	316	31,82	677	68,18	12.940	65,86	6.708	34,14
GROSSETO	125	31,25	275	68,75	2.243	65,30	1.192	34,70
LIVORNO	342	41,50	482	58,50	3.337	63,94	1.882	36,06
LUCCA	117	22,50	403	77,50	4.420	67,79	2.100	32,21
MASSA CARRARA	33	21,71	119	78,29	2.044	62,57	1.223	37,43
PISA	101	36,33	177	63,67	5.248	72,00	2.041	28,00
PISTOIA	152	34,47	289	65,53	3.418	74,30	1.182	25,70
SIENA	183	35,88	327	64,12	2.982	72,89	1.109	27,11
TOSCANA	1.429	32,09	3.024	67,91	40.485	67,64	19.370	32,36
ANCONA	186	42,66	250	57,34	5.615	69,92	2.416	30,08
ASCOLI PICENO	179	32,72	368	67,28	4.496	72,93	1.669	27,07
MACERATA	108	35,29	198	64,71	3.814	66,88	1.889	33,12
PESARO	62	30,10	144	69,90	4.958	73,48	1.789	26,52
MARCHE	535	35,79	960	64,21	18.883	70,87	7.763	29,13
PERUGIA	180	28,75	446	71,25	7.729	71,29	3.113	28,71
TERNI	48	22,97	161	77,03	2.202	68,00	1.036	32,00
UMBRIA	228	27,31	607	72,69	9.931	70,53	4.149	29,47
FROSINONE	45	15,52	245	84,48	4.846	71,34	1.947	28,66
LATINA	47	7,98	542	92,02	6.993	67,29	3.399	32,71
RIETI	68	27,31	181	72,69	1.505	66,07	773	33,93
ROMA	590	24,71	1.798	75,29	41.541	59,34	28.462	40,66
VITERBO	356	34,46	677	65,54	3.644	73,11	1.340	26,89
LAZIO	1.106	24,31	3.443	75,69	58.529	61,97	35.921	38,03
L'AQUILA	47	29,19	114	70,81	3.097	66,29	1.575	33,71
CHIETI	104	39,69	158	60,31	4.062	70,59	1.692	29,41
PESCARA	116	21,85	415	78,15	3.549	68,53	1.630	31,47
TERAMO	85	30,91	190	69,09	2.733	67,88	1.293	32,12
ABRUZZO	352	28,64	877	71,36	13.441	68,47	6.190	31,53
CAMPOBASSO	107	49,31	110	50,69	2.694	70,73	1.115	29,27
ISERNIA	10	23,26	33	76,74	1.133	67,12	555	32,88
MOLISE	117	45,00	143	55,00	3.827	69,62	1.670	30,38
ITALIA CENTRALE	3.767	29,38	9.054	70,62	145.096	65,91	75.063	34,09
AVELLINO	70	32,56	145	67,44	4.227	69,26	1.876	30,74
BENEVENTO	51	31,29	112	68,71	3.006	70,70	1.246	29,30
CASERTA	64	29,77	151	70,23	11.292	64,84	6.123	35,16
NAPOLI	281	41,02	404	58,98	39.647	67,66	18.952	32,34
SALERNO	89	25,65	258	74,35	11.994	67,16	5.866	32,84
CAMPANIA	555	34,15	1.070	65,85	70.166	67,32	34.063	32,68
MATERA	45	26,79	123	73,21	2.623	68,81	1.189	31,19
POTENZA	101	26,65	278	73,35	3.815	70,90	1.566	29,10
BASILICATA	146	26,69	401	73,31	6.438	70,03	2.755	29,97
BARI	169	30,73	381	69,27	18.006	66,56	9.048	33,44
BRINDISI	83	30,29	191	69,71	4.174	75,93	1.323	24,07
FOGGIA	31	18,45	137	81,55	8.093	67,53	3.892	32,47
LECCE	283	41,19	404	58,81	9.066	75,42	2.954	24,58
TARANTO	105	37,91	172	62,09	5.538	76,26	1.724	23,74
PUGLIA	671	34,30	1.285	65,70	44.877	70,32	18.941	29,68
COSENZA	41	20,71	157	79,29	7.506	69,83	3.243	30,17
CATANZARO	83	34,87	155	65,13	3.820	74,59	1.301	25,41
CROTONE	20	15,50	109	84,50	1.953	66,91	966	33,09
REGGIO CALABRIA	100	35,09	185	64,91	6.321	69,28	2.803	30,72
VIBO VALENTIA	95	37,40	159	62,60	1.746	70,86	718	29,14
CALABRIA	339	30,71	765	69,29	21.346	70,27	9.031	29,73
ITALIA MERID.	1.711	32,70	3.521	67,30	142.827	68,79	64.790	31,21

ESAMI DI TEORIA

	<i>PRIVATISTI</i>				<i>AUTOSCUOLE</i>			
	<i>IDONEI</i>	<i>%</i>	<i>RESPINTI</i>	<i>%</i>	<i>IDONEI</i>	<i>%</i>	<i>RESPINTI</i>	<i>%</i>
<i>AGRIGENTO</i>	297	46,41	343	53,59	6.341	75,00	2.114	25,00
<i>CALTANISSETTA</i>	178	45,41	214	54,59	3.635	69,40	1.603	30,60
<i>CATANIA</i>	245	53,61	212	46,39	12.891	73,20	4.720	26,80
<i>ENNA</i>	21	41,18	30	58,82	2.335	73,99	821	26,01
<i>MESSINA</i>	101	44,30	127	55,70	6.554	74,47	2.247	25,53
<i>PALERMO</i>	535	43,64	691	56,36	13.493	68,08	6.325	31,92
<i>RAGUSA</i>	71	38,80	112	61,20	5.204	76,98	1.556	23,02
<i>SIRACUSA</i>	283	43,34	370	56,66	5.217	74,28	1.806	25,72
<i>TRAPANI</i>	288	54,75	238	45,25	5.461	75,89	1.735	24,11
SICILIA	2.019	46,35	2.337	53,65	61.131	72,72	22.927	27,28
<i>CAGLIARI</i>	204	34,17	393	65,83	7.183	71,58	2.852	28,42
<i>NUORO</i>	18	7,26	230	92,74	2.125	72,82	793	27,18
<i>ORISTANO</i>	26	15,57	141	84,43	1.420	77,05	423	22,95
<i>SASSARI</i>	100	17,18	482	82,82	3.982	69,08	1.782	30,92
SARDEGNA	348	21,83	1.246	78,17	14.710	71,55	5.850	28,45
<i>ITALIA INSULARE</i>	2.367	39,78	3.583	60,22	75.841	72,49	28.777	27,51
NAZIONALE	12.251	28,96	30.059	71,04	651.544	68,91	293.905	31,09

ESAMI DI TEORIA (uomini)

	CATEGORIE PATENTI INFERIORI (A-B-BE-AM-AS-BS)				ALTRE CATEGORIE PATENTI			
	IDONEI	%	RESPINTI	%	IDONEI	%	RESPINTI	%
AOSTA	756	64,23	421	35,77	66	70,21	28	29,79
VALLE D'AOSTA	756	64,23	421	35,77	66	70,21	28	29,79
ALESSANDRIA	2.288	68,79	1.038	31,21	184	70,50	77	29,50
ASTI	1.096	65,98	565	34,02	83	70,34	35	29,66
BIELLA	1.062	67,30	516	32,70	56	59,57	38	40,43
CUNEO	3.697	69,21	1.645	30,79	322	72,69	121	27,31
NOVARA	2.112	59,75	1.423	40,25	66	66,67	33	33,33
TORINO	10.237	65,50	5.391	34,50	612	68,84	277	31,16
VERBANIA	1.111	64,93	600	35,07	129	62,62	77	37,38
VERCELLI	1.160	71,08	472	28,92	126	70,00	54	30,00
PIEMONTE	22.763	66,15	11.650	33,85	1.578	68,91	712	31,09
BERGAMO	7.003	67,39	3.389	32,61	353	72,48	134	27,52
BRESCIA	8.205	65,47	4.328	34,53	441	69,23	196	30,77
COMO	3.325	64,49	1.831	35,51	146	66,06	75	33,94
CREMONA	2.313	70,26	979	29,74	154	76,62	47	23,38
LECCO	1.987	71,53	791	28,47	114	82,61	24	17,39
LODI	1.145	64,95	618	35,05	39	76,47	12	23,53
MILANO	19.921	62,95	11.725	37,05	717	63,45	413	36,55
MANTOVA	1.970	59,73	1.328	40,27	114	66,67	57	33,33
PAVIA	2.860	68,18	1.335	31,82	150	71,43	60	28,57
SONDRIO	1.287	77,30	378	22,70	84	84,00	16	16,00
VARESE	5.253	67,54	2.525	32,46	196	69,75	85	30,25
LOMBARDIA	55.269	65,41	29.227	34,59	2.508	69,15	1.119	30,85
BOLZANO	3.257	58,81	2.281	41,19	415	61,12	264	38,88
TRENTO	3.533	64,99	1.903	35,01	445	72,36	170	27,64
TRENTINO A.A.	6.790	61,87	4.184	38,13	860	66,46	434	33,54
BELLUNO	1.229	63,65	702	36,35	77	65,81	40	34,19
PADOVA	4.553	65,73	2.374	34,27	249	69,36	110	30,64
ROVIGO	1.458	66,39	738	33,61	77	73,33	28	26,67
TREVISO	5.493	68,51	2.525	31,49	373	64,98	201	35,02
VENEZIA	3.889	65,10	2.085	34,90	282	64,68	154	35,32
VICENZA	5.608	74,22	1.948	25,78	286	79,44	74	20,56
VERONA	4.859	62,31	2.939	37,69	333	62,36	201	37,64
VENETO	27.089	67,05	13.311	32,95	1.677	67,48	808	32,52
GORIZIA	740	63,46	426	36,54	33	56,90	25	43,10
PORDENONE	1.684	72,31	645	27,69	112	82,35	24	17,65
TRIESTE	998	58,74	701	41,26	104	68,87	47	31,13
UDINE	2.694	66,80	1.339	33,20	229	67,75	109	32,25
FRIULI V.G.	6.116	66,28	3.111	33,72	478	69,99	205	30,01
GENOVA	3.810	68,53	1.750	31,47	431	76,42	133	23,58
IMPERIA	1.259	65,20	672	34,80	55	73,33	20	26,67
LA SPEZIA	1.042	62,62	622	37,38	77	55,80	61	44,20
SAVONA	1.592	60,81	1.026	39,19	113	66,47	57	33,53
LIGURIA	7.703	65,43	4.070	34,57	676	71,38	271	28,62
BOLOGNA	5.059	64,01	2.845	35,99	306	67,55	147	32,45
FERRARA	1.829	68,32	848	31,68	123	73,65	44	26,35
FORLI	2.129	67,20	1.039	32,80	136	68,00	64	32,00
MODENA	3.754	69,66	1.635	30,34	164	67,77	78	32,23
PIACENZA	1.436	61,76	889	38,24	115	66,47	58	33,53
PARMA	2.361	66,04	1.214	33,96	128	65,64	67	34,36
RAVENNA	1.873	63,99	1.054	36,01	104	65,82	54	34,18
REGGIO EMILIA	2.831	68,10	1.326	31,90	150	66,96	74	33,04
RIMINI	2.222	67,99	1.046	32,01	178	74,48	61	25,52
EMILIA ROMAGNA	23.494	66,39	11.896	33,61	1.404	68,45	647	31,55
ITALIA SETT.	149.980	65,82	77.870	34,18	9.247	68,64	4.224	31,36

ESAMI DI TEORIA (uomini)

	CATEGORIE PATENTI INFERIORI (A-B-BE-AM-AS-BS)				ALTRE CATEGORIE PATENTI			
	IDONEI	%	RESPINTI	%	IDONEI	%	RESPINTI	%
AREZZO	2.089	63,07	1.223	36,93	140	60,34	92	39,66
FIRENZE	6.811	62,75	4.043	37,25	247	63,01	145	36,99
GROSSETO	1.271	59,76	856	40,24	73	62,93	43	37,07
LIVORNO	1.876	58,94	1.307	41,06	144	54,55	120	45,45
LUCCA	2.347	63,31	1.360	36,69	147	61,25	93	38,75
MASSA CARRARA	1.106	59,18	763	40,82	98	60,49	64	39,51
PISA	2.783	69,30	1.233	30,70	244	78,21	68	21,79
PISTOIA	1.933	69,71	840	30,29	75	74,26	26	25,74
SIENA	1.681	67,95	793	32,05	85	72,03	33	27,97
TOSCANA	21.897	63,81	12.418	36,19	1.253	64,69	684	35,31
ANCONA	3.099	67,21	1.512	32,79	237	72,70	89	27,30
ASCOLI PICENO	2.437	69,15	1.087	30,85	238	73,46	86	26,54
MACERATA	2.128	65,04	1.144	34,96	151	58,30	108	41,70
PESARO	2.604	70,82	1.073	29,18	165	75,69	53	24,31
MARCHE	10.268	68,07	4.816	31,93	791	70,19	336	29,81
PERUGIA	4.203	69,31	1.861	30,69	224	58,95	156	41,05
TERNI	1.146	64,75	624	35,25	89	61,81	55	38,19
UMBRIA	5.349	68,28	2.485	31,72	313	59,73	211	40,27
FROSINONE	2.633	68,25	1.225	31,75	147	64,19	82	35,81
LATINA	3.605	62,21	2.190	37,79	258	59,31	177	40,69
RIETI	821	61,64	511	38,36	77	62,10	47	37,90
ROMA	20.823	55,82	16.482	44,18	823	62,87	486	37,13
VITERBO	2.216	65,16	1.185	34,84	102	69,39	45	30,61
LAZIO	30.098	58,23	21.593	41,77	1.407	62,70	837	37,30
L'AQUILA	1.582	64,18	883	35,82	185	65,14	99	34,86
CHIETI	2.188	67,95	1.032	32,05	169	69,26	75	30,74
PESCARA	1.938	64,09	1.086	35,91	118	62,43	71	37,57
TERAMO	1.477	64,70	806	35,30	97	61,01	62	38,99
ABRUZZO	7.185	65,37	3.807	34,63	569	64,95	307	35,05
CAMPOBASSO	1.437	68,53	660	31,47	183	70,11	78	29,89
ISERNIA	620	66,52	312	33,48	82	64,06	46	35,94
MOLISE	2.057	67,91	972	32,09	265	68,12	124	31,88
ITALIA CENTRALE	76.854	62,51	46.091	37,49	4.598	64,79	2.499	35,21
AVELLINO	2.163	67,11	1.060	32,89	223	68,83	101	31,17
BENEVENTO	1.519	67,45	733	32,55	121	71,60	48	28,40
CASERTA	5.787	63,56	3.318	36,44	313	58,40	223	41,60
NAPOLI	20.347	66,71	10.152	33,29	818	62,06	500	37,94
SALERNO	6.129	65,80	3.185	34,20	385	59,51	262	40,49
CAMPANIA	35.945	66,08	18.448	33,92	1.860	62,12	1.134	37,88
MATERA	1.342	65,82	697	34,18	158	73,49	57	26,51
POTENZA	1.976	66,46	997	33,54	152	65,24	81	34,76
BASILICATA	3.318	66,20	1.694	33,80	310	69,20	138	30,80
BARI	8.897	64,99	4.793	35,01	639	63,08	374	36,92
BRINDISI	2.115	73,26	772	26,74	170	68,55	78	31,45
FOGGIA	4.089	65,60	2.144	34,40	398	62,68	237	37,32
LECCE	5.123	72,95	1.900	27,05	247	68,99	111	31,01
TARANTO	2.815	73,06	1.038	26,94	284	74,35	98	25,65
PUGLIA	23.039	68,39	10.647	31,61	1.738	65,93	898	34,07
COSENZA	3.755	68,29	1.744	31,71	362	62,85	214	37,15
CATANZARO	2.017	70,72	835	29,28	127	72,99	47	27,01
CROTONE	993	63,49	571	36,51	124	59,90	83	40,10
REGGIO CALABRIA	3.373	67,07	1.656	32,93	243	62,31	147	37,69
VIBO VALENTIA	994	65,96	513	34,04	72	64,29	40	35,71
CALABRIA	11.132	67,67	5.319	32,33	928	63,61	531	36,39
ITALIA MERID.	73.434	67,04	36.108	32,96	4.836	64,16	2.701	35,84

ESAMI DI TEORIA (uomini)

	CATEGORIE PATENTI INFERIORI (A-B-BE-AM-AS-BS)				ALTRE CATEGORIE PATENTI			
	IDONEI	%	RESPINTI	%	IDONEI	%	RESPINTI	%
<i>AGRIGENTO</i>	3.613	71,59	1.434	28,41	143	72,22	55	27,78
<i>CALTANISSETTA</i>	2.038	66,47	1.028	33,53	142	69,27	63	30,73
<i>CATANIA</i>	6.593	71,23	2.663	28,77	477	73,72	170	26,28
<i>ENNA</i>	1.224	72,30	469	27,70	55	63,95	31	36,05
<i>MESSINA</i>	3.480	72,93	1.292	27,07	222	72,08	86	27,92
<i>PALERMO</i>	7.264	65,21	3.876	34,79	474	65,83	246	34,17
<i>RAGUSA</i>	2.808	75,14	929	24,86	197	70,36	83	29,64
<i>SIRACUSA</i>	3.064	71,17	1.241	28,83	106	68,83	48	31,17
<i>TRAPANI</i>	3.140	74,74	1.061	25,26	161	70,61	67	29,39
SICILIA	33.224	70,36	13.993	29,64	1.977	69,96	849	30,04
<i>CAGLIARI</i>	3.619	67,57	1.737	32,43	407	72,29	156	27,71
<i>NUORO</i>	1.065	65,38	564	34,62	130	69,52	57	30,48
<i>ORISTANO</i>	764	70,87	314	29,13	70	70,00	30	30,00
<i>SASSARI</i>	1.922	63,45	1.107	36,55	210	68,85	95	31,15
SARDEGNA	7.370	66,44	3.722	33,56	817	70,74	338	29,26
ITALIA INSULARE	40.594	69,62	17.715	30,38	2.794	70,18	1.187	29,82
NAZIONALE	340.862	65,72	177.784	34,28	21.475	66,93	10.611	33,07

ESAMI DI TEORIA (donne)

	CATEGORIE PATENTI INFERIORI (A-B-BE-AM-AS-BS)				ALTRE CATEGORIE PATENTI			
	IDONEI	%	RESPINTI	%	IDONEI	%	RESPINTI	%
AOSTA	663	67,65	317	32,35	4	80,00	1	20,00
VALLE D'AOSTA	663	67,65	317	32,35	4	80,00	1	20,00
ALESSANDRIA	2.040	70,18	867	29,82	17	65,38	9	34,62
ASTI	965	70,64	401	29,36	2	66,67	1	33,33
BIELLA	857	66,90	424	33,10	3	42,86	4	57,14
CUNEO	3.141	71,39	1.259	28,61	11	68,75	5	31,25
NOVARA	1.689	66,94	834	33,06	3	100,00	0	0,00
TORINO	9.667	69,62	4.219	30,38	59	71,95	23	28,05
VERBANIA	884	68,26	411	31,74	6	85,71	1	14,29
VERCELLI	904	73,56	325	26,44	6	46,15	7	53,85
PIEMONTE	20.147	69,74	8.740	30,26	107	68,15	50	31,85
BERGAMO	6.275	70,31	2.650	29,69	15	71,43	6	28,57
BRESCIA	6.883	70,11	2.934	29,89	12	75,00	4	25,00
COMO	2.704	68,13	1.265	31,87	4	66,67	2	33,33
CREMONA	1.873	72,85	698	27,15	5	100,00	0	0,00
LECCO	1.671	76,97	500	23,03	1	50,00	1	50,00
LODI	1.058	69,29	469	30,71	4	0,00	0	0,00
MILANO	17.901	68,35	8.290	31,65	27	81,82	6	18,18
MANTOVA	1.724	67,11	845	32,89	7	87,50	1	12,50
PAVIA	2.533	72,06	982	27,94	5	55,56	4	44,44
SONDRIO	1.042	79,42	270	20,58	1	100,00	0	0,00
VARESE	4.634	71,82	1.818	28,18	13	65,00	7	35,00
LOMBARDIA	48.298	69,98	20.721	30,02	94	75,20	31	24,80
BOLZANO	2.875	66,80	1.429	33,20	26	66,67	13	33,33
TRENTO	2.970	68,03	1.396	31,97	21	67,74	10	32,26
TRENTINO A.A.	5.845	67,42	2.825	32,58	47	67,14	23	32,86
BELLUNO	1.050	68,85	475	31,15	2	100,00	0	0,00
PADOVA	4.369	69,17	1.947	30,83	10	55,56	8	44,44
ROVIGO	1.168	70,96	478	29,04	6	60,00	4	40,00
TREVISO	4.619	72,04	1.793	27,96	22	68,75	10	31,25
VENEZIA	3.685	69,23	1.638	30,77	9	56,25	7	43,75
VICENZA	4.775	76,82	1.441	23,18	12	100,00	0	0,00
VERONA	4.513	65,54	2.373	34,46	13	59,09	9	40,91
VENETO	24.179	70,44	10.145	29,56	74	66,07	38	33,93
GORIZIA	608	67,93	287	32,07	1	100,00	0	0,00
PORDENONE	1.455	76,90	437	23,10	3	100,00	0	0,00
TRIESTE	871	64,33	483	35,67	4	44,44	5	55,56
UDINE	2.432	71,11	988	28,89	12	66,67	6	33,33
FRIULI V.G.	5.366	70,97	2.195	29,03	20	64,52	11	35,48
GENOVA	3.319	72,03	1.289	27,97	50	79,37	13	20,63
IMPERIA	1.105	68,08	518	31,92	4	80,00	1	20,00
LA SPEZIA	975	68,33	452	31,67	7	53,85	6	46,15
SAVONA	1.336	63,59	765	36,41	5	62,50	3	37,50
LIGURIA	6.735	69,01	3.024	30,99	66	74,16	23	25,84
BOLOGNA	4.584	69,95	1.969	30,05	19	63,33	11	36,67
FERRARA	1.536	74,20	534	25,80	8	66,67	4	33,33
FORLI	1.889	69,45	831	30,55	3	30,00	7	70,00
MODENA	3.379	73,06	1.246	26,94	4	44,44	5	55,56
PIACENZA	1.334	66,01	687	33,99	4	80,00	1	20,00
PARMA	2.234	69,60	976	30,40	26	83,87	5	16,13
RAVENNA	1.727	69,55	756	30,45	1	20,00	4	80,00
REGGIO EMILIA	2.489	71,92	972	28,08	8	72,73	3	27,27
RIMINI	2.057	69,05	922	30,95	12	70,59	5	29,41
EMILIA ROMAGNA	21.229	70,48	8.893	29,52	85	65,38	45	34,62
ITALIA SETT.	132.462	69,97	56.860	30,03	497	69,12	222	30,88

ESAMI DI TEORIA (donne)

	CATEGORIE PATENTI INFERIORI (A-B-BE-AM-AS-BS)				ALTRE CATEGORIE PATENTI			
	IDONEI	%	RESPINTI	%	IDONEI	%	RESPINTI	%
AREZZO	1.673	65,35	887	34,65	11	64,71	6	35,29
FIRENZE	6.179	65,97	3.187	34,03	19	65,52	10	34,48
GROSSETO	1.020	64,27	567	35,73	4	80,00	1	20,00
LIVORNO	1.653	63,97	931	36,03	6	50,00	6	50,00
LUCCA	2.028	65,93	1.048	34,07	15	88,24	2	11,76
MASSA CARRARA	867	62,78	514	37,22	6	85,71	1	14,29
PISA	2.310	71,74	910	28,26	12	63,16	7	36,84
PISTOIA	1.559	72,11	603	27,89	3	60,00	2	40,00
SIENA	1.391	69,55	609	30,45	8	88,89	1	11,11
TOSCANA	18.680	66,87	9.256	33,13	84	70,00	36	30,00
ANCONA	2.458	69,77	1.065	30,23	7	100,00	0	0,00
ASCOLI PICENO	1.994	69,82	862	30,18	6	75,00	2	25,00
MACERATA	1.638	66,26	834	33,74	5	83,33	1	16,67
PESARO	2.242	73,58	805	26,42	9	81,82	2	18,18
MARCHE	8.332	70,03	3.566	29,97	27	84,38	5	15,63
PERUGIA	3.472	69,37	1.533	30,63	10	52,63	9	47,37
TERNI	1.010	66,19	516	33,81	5	71,43	2	28,57
UMBRIA	4.482	68,63	2.049	31,37	15	57,69	11	42,31
FROSINONE	2.105	70,59	877	29,41	6	42,86	8	57,14
LATINA	3.169	66,86	1.571	33,14	8	72,73	3	27,27
RIETI	673	63,13	393	36,87	2	40,00	3	60,00
ROMA	20.445	60,64	13.268	39,36	40	62,50	24	37,50
VITERBO	1.678	68,13	785	31,87	4	66,67	2	33,33
LAZIO	28.070	62,43	16.894	37,57	60	60,00	40	40,00
L'AQUILA	1.371	66,10	703	33,90	6	60,00	4	40,00
CHIETI	1.802	70,81	743	29,19	7	100,00	0	0,00
PESCARA	1.602	64,39	886	35,61	7	77,78	2	22,22
TERAMO	1.243	66,90	615	33,10	1	100,00	0	0,00
ABRUZZO	6.018	67,13	2.947	32,87	21	77,78	6	22,22
CAMPOBASSO	1.176	70,89	483	29,11	5	55,56	4	44,44
ISERNIA	436	65,47	230	34,53	5	100,00	0	0,00
MOLISE	1.612	69,33	713	30,67	10	71,43	4	28,57
ITALIA CENTRALE	67.194	65,48	35.425	34,52	217	68,03	102	31,97
AVELLINO	1.902	68,99	855	31,01	9	64,29	5	35,71
BENEVENTO	1.412	71,10	574	28,90	5	62,50	3	37,50
CASERTA	5.252	65,81	2.729	34,19	4	50,00	4	50,00
NAPOLI	18.726	68,32	8.684	31,68	37	64,91	20	35,09
SALERNO	5.562	67,56	2.671	32,44	7	53,85	6	46,15
CAMPANIA	32.854	67,93	15.513	32,07	62	62,00	38	38,00
MATERA	1.166	67,63	558	32,37	2	100,00	0	0,00
POTENZA	1.784	70,02	764	29,98	4	66,67	2	33,33
BASILICATA	2.950	69,05	1.322	30,95	6	75,00	2	25,00
BARI	8.621	66,96	4.253	33,04	18	66,67	9	33,33
BRINDISI	1.962	74,83	660	25,17	10	71,43	4	28,57
FOGGIA	3.625	68,88	1.638	31,12	12	54,55	10	45,45
LECCE	3.972	74,72	1.344	25,28	7	70,00	3	30,00
TARANTO	2.542	76,98	760	23,02	2	100,00	0	0,00
PUGLIA	20.722	70,54	8.655	29,46	49	65,33	26	34,67
COSENZA	3.425	70,49	1.434	29,51	5	38,46	8	61,54
CATANZARO	1.756	75,36	574	24,64	3	100,00	0	0,00
CROTONE	855	67,01	421	32,99	1	100,00	0	0,00
REGGIO CALABRIA	2.800	70,30	1.183	29,70	5	71,43	2	28,57
VIBO VALENTIA	775	70,52	324	29,48	0	-	0	-
CALABRIA	9.611	70,95	3.936	29,05	14	58,33	10	41,67
ITALIA MERID.	66.137	69,21	29.426	30,79	131	63,29	76	36,71

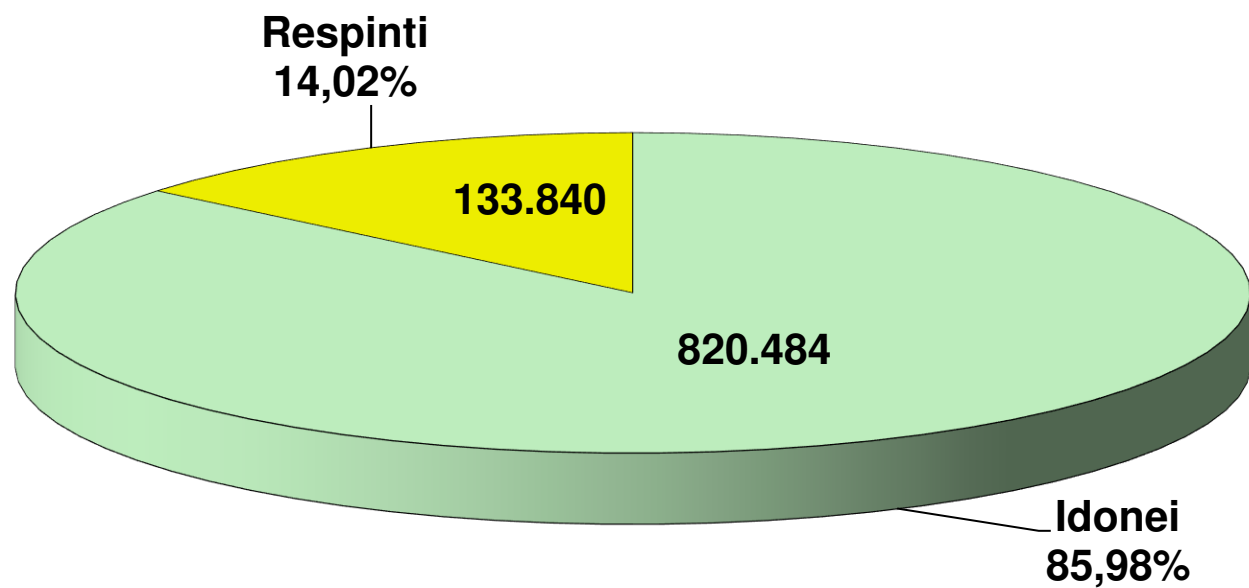
ESAMI DI TEORIA (donne)

	CATEGORIE PATENTI INFERIORI (A-B-BE-AM-AS-BS)				ALTRE CATEGORIE PATENTI			
	IDONEI	%	RESPINTI	%	IDONEI	%	RESPINTI	%
<i>AGRIGENTO</i>	2.879	74,84	968	25,16	3	100,00	0	0,00
<i>CALTANISSETTA</i>	1.632	69,21	726	30,79	1	100,00	0	0,00
<i>CATANIA</i>	6.052	74,26	2.098	25,74	14	93,33	1	6,67
<i>ENNA</i>	1.075	75,39	351	24,61	2	100,00	0	0,00
<i>MESSINA</i>	2.949	74,87	990	25,13	4	40,00	6	60,00
<i>PALERMO</i>	6.275	68,48	2.888	31,52	15	71,43	6	28,57
<i>RAGUSA</i>	2.263	77,61	653	22,39	7	70,00	3	30,00
<i>SIRACUSA</i>	2.324	72,38	887	27,62	6	100,00	0	0,00
<i>TRAPANI</i>	2.444	74,40	841	25,60	4	50,00	4	50,00
SICILIA	27.893	72,84	10.402	27,16	56	73,68	20	26,32
<i>CAGLIARI</i>	3.347	71,36	1.343	28,64	14	60,87	9	39,13
<i>NUORO</i>	944	70,29	399	29,71	4	57,14	3	42,86
<i>ORISTANO</i>	611	73,53	220	26,47	1	100,00	0	0,00
<i>SASSARI</i>	1.941	64,70	1.059	35,30	9	75,00	3	25,00
SARDEGNA	6.843	69,37	3.021	30,63	28	65,12	15	34,88
ITALIA INSULARE	34.736	72,13	13.423	27,87	84	70,59	35	29,41
NAZIONALE	300.529	68,98	135.134	31,02	929	68,11	435	31,89

CAPITOLO III

ESAMI DI GUIDA

Prove d'esame 2019 (guide)



ESITI ESAMI GUIDA

	TOTALE PROVE	TOTALE IDONEI		TOTALE RESPINTI	
		N.	%	N.	%
AOSTA	2.195	1.696	77,27	499	22,73
VALLE D'AOSTA	2.195	1.696	77,27	499	22,73
ALESSANDRIA	6.147	5.313	86,43	834	13,57
ASTI	3.496	2.690	76,95	806	23,05
BIELLA	3.111	2.338	75,15	773	24,85
CUNEO	9.814	9.044	92,15	770	7,85
NOVARA	5.411	4.848	89,60	563	10,40
TORINO	28.423	22.811	80,26	5.612	19,74
VERBANIA	2.846	2.659	93,43	187	6,57
VERCELLI	3.219	2.931	91,05	288	8,95
PIEMONTE	62.467	52.634	84,26	9.833	15,74
BERGAMO	19.105	16.291	85,27	2.814	14,73
BRESCIA	22.110	19.291	87,25	2.819	12,75
COMO	8.999	7.584	84,28	1.415	15,72
CREMONA	5.515	5.063	91,80	452	8,20
LECCO	5.735	4.567	79,63	1.168	20,37
LODI	3.346	2.670	79,80	676	20,20
MILANO	54.532	43.741	80,21	10.791	19,79
MANTOVA	6.369	4.682	73,51	1.687	26,49
PAVIA	6.987	6.500	93,03	487	6,97
SONDRIO	3.701	3.100	83,76	601	16,24
VARESE	14.504	12.527	86,37	1.977	13,63
LOMBARDIA	150.903	126.016	83,51	24.887	16,49
BOLZANO	11.124	8.704	78,25	2.420	21,75
TRENTO	11.837	8.510	71,89	3.327	28,11
TRENTINO A.A.	22.961	17.214	74,97	5.747	25,03
BELLUNO	3.839	2.814	73,30	1.025	26,70
PADOVA	13.825	11.658	84,33	2.167	15,67
ROVIGO	4.211	3.366	79,93	845	20,07
TREVISO	13.500	12.471	92,38	1.029	7,62
VENEZIA	11.742	9.363	79,74	2.379	20,26
VICENZA	14.501	12.673	87,39	1.828	12,61
VERONA	18.797	11.789	62,72	7.008	37,28
VENETO	80.415	64.134	79,75	16.281	20,25
GORIZIA	2.260	1.742	77,08	518	22,92
PORDENONE	4.196	3.741	89,16	455	10,84
TRIESTE	3.461	2.924	84,48	537	15,52
UDINE	8.276	6.395	77,27	1.881	22,73
FRIULI V.G.	18.193	14.802	81,36	3.391	18,64
GENOVA	15.225	10.705	70,31	4.520	29,69
IMPERIA	4.438	3.532	79,59	906	20,41
LA SPEZIA	3.473	2.800	80,62	673	19,38
SAVONA	4.725	4.016	84,99	709	15,01
LIGURIA	27.861	21.053	75,56	6.808	24,44
BOLOGNA	14.473	12.858	88,84	1.615	11,16
FERRARA	5.252	4.140	78,83	1.112	21,17
FORLI	6.714	4.844	72,15	1.870	27,85
MODENA	11.402	8.624	75,64	2.778	24,36
PIACENZA	4.306	3.590	83,37	716	16,63
PARMA	7.093	5.556	78,33	1.537	21,67
RAVENNA	6.497	4.212	64,83	2.285	35,17
REGGIO EMILIA	8.214	6.649	80,95	1.565	19,05
RIMINI	6.677	5.916	88,60	761	11,40
EMILIA ROMAGNA	70.628	56.389	79,84	14.239	20,16
ITALIA SETT.	435.623	353.938	81,25	81.685	18,75

ESITI ESAMI GUIDA

	TOTALE PROVE	TOTALE IDONEI		TOTALE RESPINTI	
		N.	%	N.	%
AREZZO	5.444	4.957	91,05	487	8,95
FIRENZE	19.906	15.352	77,12	4.554	22,88
GROSSETO	3.311	2.928	88,43	383	11,57
LIVORNO	5.674	4.776	84,17	898	15,83
LUCCA	6.252	5.742	91,84	510	8,16
MASSA CARRARA	3.242	2.595	80,04	647	19,96
PISA	7.974	7.299	91,53	675	8,47
PISTOIA	5.510	3.850	69,87	1.660	30,13
SIENA	4.451	3.898	87,58	553	12,42
TOSCANA	61.764	51.397	83,22	10.367	16,78
ANCONA	8.405	7.485	89,05	920	10,95
ASCOLI PICENO	6.373	5.749	90,21	624	9,79
MACERATA	5.281	4.732	89,60	549	10,40
PESARO	7.066	6.034	85,39	1.032	14,61
MARCHE	27.125	24.000	88,48	3.125	11,52
PERUGIA	10.568	9.074	85,86	1.494	14,14
TERNI	3.608	2.665	73,86	943	26,14
UMBRIA	14.176	11.739	82,81	2.437	17,19
FROSINONE	6.922	5.726	82,72	1.196	17,28
LATINA	10.227	8.976	87,77	1.251	12,23
RIETI	2.459	1.924	78,24	535	21,76
ROMA	62.480	52.088	83,37	10.392	16,63
VITERBO	5.205	4.552	87,45	653	12,55
LAZIO	87.293	73.266	83,93	14.027	16,07
L'AQUILA	3.876	3.516	90,71	360	9,29
CHIETI	6.006	5.213	86,80	793	13,20
PESCARA	5.312	4.687	88,23	625	11,77
TERAMO	3.831	3.441	89,82	390	10,18
ABRUZZO	19.025	16.857	88,60	2.168	11,40
CAMPOBASSO	3.598	3.455	96,03	143	3,97
ISERNIA	1.557	1.533	98,46	24	1,54
MOLISE	5.155	4.988	96,76	167	3,24
ITALIA CENTRALE	214.538	182.247	84,95	32.291	15,05
AVELLINO	5.650	5.430	96,11	220	3,89
BENEVENTO	4.018	3.824	95,17	194	4,83
CASERTA	15.099	14.526	96,21	573	3,79
NAPOLI	56.618	54.854	96,88	1.764	3,12
SALERNO	16.372	15.872	96,95	500	3,05
CAMPANIA	97.757	94.506	96,67	3.251	3,33
MATERA	3.525	3.258	92,43	267	7,57
POTENZA	4.848	4.744	97,85	104	2,15
BASILICATA	8.373	8.002	95,57	371	4,43
BARI	23.685	22.958	96,93	727	3,07
BRINDISI	5.714	5.397	94,45	317	5,55
FOGGIA	9.742	9.585	98,39	157	1,61
LECCE	12.499	12.058	96,47	441	3,53
TARANTO	6.974	6.682	95,81	292	4,19
PUGLIA	58.614	56.680	96,70	1.934	3,30
COSENZA	10.063	9.550	94,90	513	5,10
CATANZARO	5.029	4.641	92,28	388	7,72
CROTONE	2.673	2.531	94,69	142	5,31
REGGIO CALABRIA	8.418	8.035	95,45	383	4,55
VIBO VALENTIA	2.316	2.250	97,15	66	2,85
CALABRIA	28.499	27.007	94,76	1.492	5,24
ITALIA MERID.	193.243	186.195	96,35	7.048	3,65

ESITI ESAMI GUIDA

	TOTALE PROVE	TOTALE IDONEI		TOTALE RESPINTI	
		<i>N.</i>	<i>%</i>	<i>N.</i>	<i>%</i>
<i>AGRIGENTO</i>	8.796	8.171	92,89	625	7,11
<i>CALTANISSETTA</i>	5.069	4.607	90,89	462	9,11
<i>CATANIA</i>	18.653	17.414	93,36	1.239	6,64
<i>ENNA</i>	2.794	2.763	98,89	31	1,11
<i>MESSINA</i>	8.906	8.704	97,73	202	2,27
<i>PALERMO</i>	20.471	18.540	90,57	1.931	9,43
<i>RAGUSA</i>	6.662	6.160	92,46	502	7,54
<i>SIRACUSA</i>	8.698	7.753	89,14	945	10,86
<i>TRAPANI</i>	7.319	6.991	95,52	328	4,48
SICILIA	87.368	81.103	92,83	6.265	7,17
<i>CAGLIARI</i>	12.292	7.956	64,73	4.336	35,27
<i>NUORO</i>	2.496	2.264	90,71	232	9,29
<i>ORISTANO</i>	2.082	1.895	91,02	187	8,98
<i>SASSARI</i>	6.682	4.886	73,12	1.796	26,88
SARDEGNA	23.552	17.001	72,18	6.551	27,82
ITALIA INSULARE	110.920	98.104	88,45	12.816	11,55
NAZIONALE	954.324	820.484	85,98	133.840	14,02

ESAMI DI GUIDA

	PRIVATISTI				AUTOSCUOLE			
	IDONEI	%	RESPINTI	%	IDONEI	%	RESPINTI	%
AOSTA	138	72,63	52	27,37	1.558	77,71	447	22,29
VALLE D'AOSTA	138	72,63	52	27,37	1.558	77,71	447	22,29
ALESSANDRIA	89	79,46	23	20,54	5.224	86,56	811	13,44
ASTI	53	67,09	26	32,91	2.637	77,17	780	22,83
BIELLA	67	62,62	40	37,38	2.271	75,60	733	24,40
CUNEO	141	75,00	47	25,00	8.903	92,49	723	7,51
NOVARA	53	84,13	10	15,87	4.795	89,66	553	10,34
TORINO	466	69,14	208	30,86	22.345	80,53	5.404	19,47
VERBANIA	98	82,35	21	17,65	2.561	93,91	166	6,09
VERCELLI	25	67,57	12	32,43	2.906	91,33	276	8,67
PIEMONTE	992	71,94	387	28,06	51.642	84,54	9.446	15,46
BERGAMO	137	52,69	123	47,31	16.154	85,72	2.691	14,28
BRESCIA	207	79,62	53	20,38	19.084	87,34	2.766	12,66
COMO	196	78,71	53	21,29	7.388	84,43	1.362	15,57
CREMONA	104	96,30	4	3,70	4.959	91,71	448	8,29
LECCO	105	81,40	24	18,60	4.462	79,59	1.144	20,41
LODI	100	73,53	36	26,47	2.570	80,06	640	19,94
MILANO	1.223	68,17	571	31,83	42.518	80,62	10.220	19,38
MANTOVA	80	80,81	19	19,19	4.602	73,40	1.668	26,60
PAVIA	232	81,40	53	18,60	6.268	93,52	434	6,48
SONDRIO	50	69,44	22	30,56	3.050	84,05	579	15,95
VARESE	163	78,37	45	21,63	12.364	86,49	1.932	13,51
LOMBARDIA	2.597	72,14	1.003	27,86	123.419	83,79	23.884	16,21
BOLZANO	425	80,65	102	19,35	8.279	78,13	2.318	21,87
TRENTO	184	76,99	55	23,01	8.326	71,79	3.272	28,21
TRENTINO A.A.	609	79,50	157	20,50	16.605	74,81	5.590	25,19
BELLUNO	182	75,83	58	24,17	2.632	73,13	967	26,87
PADOVA	380	71,97	148	28,03	11.278	84,82	2.019	15,18
ROVIGO	38	74,51	13	25,49	3.328	80,00	832	20,00
TREVISO	92	88,46	12	11,54	12.379	92,41	1.017	7,59
VENEZIA	144	78,69	39	21,31	9.219	79,76	2.340	20,24
VICENZA	74	77,08	22	22,92	12.599	87,46	1.806	12,54
VERONA	189	53,39	165	46,61	11.600	62,90	6.843	37,10
VENETO	1.099	70,63	457	29,37	63.035	79,93	15.824	20,07
GORIZIA	88	68,22	41	31,78	1.654	77,62	477	22,38
PORDENONE	54	72,00	21	28,00	3.687	89,47	434	10,53
TRIESTE	182	91,00	18	9,00	2.742	84,08	519	15,92
UDINE	33	52,38	30	47,62	6.362	77,46	1.851	22,54
FRIULI V.G.	357	76,45	110	23,55	14.445	81,49	3.281	18,51
GENOVA	528	64,00	297	36,00	10.177	70,67	4.223	29,33
IMPERIA	175	70,56	73	29,44	3.357	80,12	833	19,88
LA SPEZIA	133	72,68	50	27,32	2.667	81,06	623	18,94
SAVONA	273	70,00	117	30,00	3.743	86,34	592	13,66
LIGURIA	1.109	67,38	537	32,62	19.944	76,08	6.271	23,92
BOLOGNA	242	85,21	42	14,79	12.616	88,91	1.573	11,09
FERRARA	64	52,03	59	47,97	4.076	79,47	1.053	20,53
FORLI	106	70,67	44	29,33	4.738	72,18	1.826	27,82
MODENA	88	68,22	41	31,78	8.536	75,72	2.737	24,28
PIACENZA	22	56,41	17	43,59	3.568	83,62	699	16,38
PARMA	34	72,34	13	27,66	5.522	78,37	1.524	21,63
RAVENNA	58	46,03	68	53,97	4.154	65,20	2.217	34,80
REGGIO EMILIA	29	70,73	12	29,27	6.620	81,00	1.553	19,00
RIMINI	104	73,24	38	26,76	5.812	88,94	723	11,06
EMILIA ROMAGNA	747	69,10	334	30,90	55.642	80,01	13.905	19,99
ITALIA SETT.	7.648	71,58	3.037	28,42	346.290	81,49	78.648	18,51

ESAMI DI GUIDA

	PRIVATISTI				AUTOSCUOLE			
	IDONEI	%	RESPINTI	%	IDONEI	%	RESPINTI	%
AREZZO	98	89,09	12	10,91	4.859	91,09	475	8,91
FIRENZE	376	61,04	240	38,96	14.976	77,64	4.314	22,36
GROSSETO	193	79,42	50	20,58	2.735	89,15	333	10,85
LIVORNO	271	63,92	153	36,08	4.505	85,81	745	14,19
LUCCA	104	75,36	34	24,64	5.638	92,21	476	7,79
MASSA CARRARA	74	63,79	42	36,21	2.521	80,65	605	19,35
PISA	131	83,97	25	16,03	7.168	91,69	650	8,31
PISTOIA	168	66,93	83	33,07	3.682	70,01	1.577	29,99
SIENA	252	83,17	51	16,83	3.646	87,90	502	12,10
TOSCANA	1.667	70,73	690	29,27	49.730	83,71	9.677	16,29
ANCONA	266	78,01	75	21,99	7.219	89,52	845	10,48
ASCOLI PICENO	275	82,34	59	17,66	5.474	90,64	565	9,36
MACERATA	180	87,38	26	12,62	4.552	89,69	523	10,31
PESARO	87	71,31	35	28,69	5.947	85,64	997	14,36
MARCHE	808	80,56	195	19,44	23.192	88,78	2.930	11,22
PERUGIA	228	90,84	23	9,16	8.846	85,74	1.471	14,26
TERNI	83	82,18	18	17,82	2.582	73,62	925	26,38
UMBRIA	311	88,35	41	11,65	11.428	82,67	2.396	17,33
FROSINONE	31	88,57	4	11,43	5.695	82,69	1.192	17,31
LATINA	47	77,05	14	22,95	8.929	87,83	1.237	12,17
RIETI	110	71,90	43	28,10	1.814	78,66	492	21,34
ROMA	1.345	71,31	541	28,69	50.743	83,74	9.851	16,26
VITERBO	407	76,94	122	23,06	4.145	88,64	531	11,36
LAZIO	1.940	72,82	724	27,18	71.326	84,28	13.303	15,72
L'AQUILA	70	84,34	13	15,66	3.446	90,85	347	9,15
CHIETI	130	74,29	45	25,71	5.083	87,17	748	12,83
PESCARA	150	62,24	91	37,76	4.537	89,47	534	10,53
TERAMO	135	82,32	29	17,68	3.306	90,16	361	9,84
ABRUZZO	485	73,15	178	26,85	16.372	89,16	1.990	10,84
CAMPOBASSO	147	93,04	11	6,96	3.308	96,16	132	3,84
ISERNIA	20	100,00	0	0,00	1.513	98,44	24	1,56
MOLISE	167	93,82	11	6,18	4.821	96,87	156	3,13
ITALIA CENTRALE	5.378	74,52	1.839	25,48	176.869	85,31	30.452	14,69
AVELLINO	141	94,63	8	5,37	5.289	96,15	212	3,85
BENEVENTO	94	89,52	11	10,48	3.730	95,32	183	4,68
CASERTA	116	91,34	11	8,66	14.410	96,25	562	3,75
NAPOLI	831	91,32	79	8,68	54.023	96,98	1.685	3,02
SALERNO	126	91,30	12	8,70	15.746	96,99	488	3,01
CAMPANIA	1.308	91,53	121	8,47	93.198	96,75	3.130	3,25
MATERA	61	96,83	2	3,17	3.197	92,35	265	7,65
POTENZA	173	95,58	8	4,42	4.571	97,94	96	2,06
BASILICATA	234	95,90	10	4,10	7.768	95,56	361	4,44
BARI	470	96,51	17	3,49	22.488	96,94	710	3,06
BRINDISI	135	64,90	73	35,10	5.262	95,57	244	4,43
FOGGIA	70	94,59	4	5,41	9.515	98,42	153	1,58
LECCE	422	94,83	23	5,17	11.636	96,53	418	3,47
TARANTO	235	80,20	58	19,80	6.447	96,50	234	3,50
PUGLIA	1.332	88,39	175	11,61	55.348	96,92	1.759	3,08
COSENZA	129	97,73	3	2,27	9.421	94,86	510	5,14
CATANZARO	154	92,22	13	7,78	4.487	92,29	375	7,71
CROTONE	27	81,82	6	18,18	2.504	94,85	136	5,15
REGGIO CALABRIA	149	89,22	18	10,78	7.886	95,58	365	4,42
VIBO VALENTIA	167	100,00	0	0,00	2.083	96,93	66	3,07
CALABRIA	626	93,99	40	6,01	26.381	94,78	1.452	5,22
ITALIA MERID.	3.500	91,00	346	9,00	182.695	96,46	6.702	3,54

ESAMI DI GUIDA

	PRIVATISTI				AUTOSCUOLE			
	IDONEI	%	RESPINTI	%	IDONEI	%	RESPINTI	%
AGRIGENTO	444	82,68	93	17,32	7.727	93,56	532	6,44
CALTANISSETTA	184	92,93	14	7,07	4.423	90,80	448	9,20
CATANIA	371	65,78	193	34,22	17.043	94,22	1.046	5,78
ENNA	44	100,00	0	0,00	2.719	98,87	31	1,13
MESSINA	86	95,56	4	4,44	8.618	97,75	198	2,25
PALERMO	804	90,64	83	9,36	17.736	90,56	1.848	9,44
RAGUSA	91	85,85	15	14,15	6.069	92,57	487	7,43
SIRACUSA	327	72,35	125	27,65	7.426	90,06	820	9,94
TRAPANI	404	93,74	27	6,26	6.587	95,63	301	4,37
SICILIA	2.755	83,26	554	16,74	78.348	93,21	5.711	6,79
CAGLIARI	207	48,03	224	51,97	7.749	65,33	4.112	34,67
NUORO	14	87,50	2	12,50	2.250	90,73	230	9,27
ORISTANO	29	72,50	11	27,50	1.866	91,38	176	8,62
SASSARI	101	83,47	20	16,53	4.785	72,93	1.776	27,07
SARDEGNA	351	57,73	257	42,27	16.650	72,57	6.294	27,43
ITALIA INSULARE	3.106	79,30	811	20,70	94.998	88,78	12.005	11,22
NAZIONALE	19.632	76,49	6.033	23,51	800.852	86,24	127.807	13,76

ESAMI DI GUIDA (uomini)

	CATEGORIE PATENTI INFERIORI (A-B-BE-AM-AS-BS)				ALTRE CATEGORIE PATENTI			
	IDONEI	%	RESPINTI	%	IDONEI	%	RESPINTI	%
AOSTA	955	82,19	207	17,81	117	98,32	2	1,68
VALLE D'AOSTA	955	82,19	207	17,81	117	98,32	2	1,68
ALESSANDRIA	2.974	90,40	316	9,60	319	87,64	45	12,36
ASTI	1.560	82,02	342	17,98	129	90,85	13	9,15
BIELLA	1.341	79,54	345	20,46	86	84,31	16	15,69
CUNEO	5.188	94,02	330	5,98	542	95,59	25	4,41
NOVARA	2.941	91,79	263	8,21	100	84,03	19	15,97
TORINO	12.548	82,70	2.624	17,30	900	90,36	96	9,64
VERBANIA	1.483	94,88	80	5,12	228	90,48	24	9,52
VERCELLI	1.694	91,87	150	8,13	256	89,51	30	10,49
PIEMONTE	29.729	86,98	4.450	13,02	2.560	90,52	268	9,48
BERGAMO	9.339	87,47	1.338	12,53	566	83,48	112	16,52
BRESCIA	11.245	90,81	1.138	9,19	771	89,55	90	10,45
COMO	4.518	86,17	725	13,83	259	78,48	71	21,52
CREMONA	2.872	93,55	198	6,45	288	95,68	13	4,32
LECCO	2.657	84,94	471	15,06	206	76,30	64	23,70
LODI	1.517	83,40	302	16,60	64	92,75	5	7,25
MILANO	25.050	82,19	5.427	17,81	975	82,49	207	17,51
MANTOVA	2.790	77,61	805	22,39	219	98,65	3	1,35
PAVIA	3.717	93,44	261	6,56	286	96,62	10	3,38
SONDRIO	1.844	86,98	276	13,02	154	78,97	41	21,03
VARESE	7.252	89,29	870	10,71	382	93,86	25	6,14
LOMBARDIA	72.801	86,04	11.811	13,96	4.170	86,68	641	13,32
BOLZANO	4.930	82,18	1.069	17,82	671	87,94	92	12,06
TRENTO	4.816	76,61	1.470	23,39	627	82,61	132	17,39
TRENTINO A.A.	9.746	79,33	2.539	20,67	1.298	85,28	224	14,72
BELLUNO	1.591	76,05	501	23,95	111	78,72	30	21,28
PADOVA	6.609	87,69	928	12,31	473	93,66	32	6,34
ROVIGO	1.955	84,09	370	15,91	162	93,64	11	6,36
TREVISO	7.061	94,11	442	5,89	714	95,58	33	4,42
VENEZIA	5.056	82,76	1.053	17,24	582	94,63	33	5,37
VICENZA	7.402	90,90	741	9,10	459	94,44	27	5,56
VERONA	6.739	66,86	3.340	33,14	602	83,61	118	16,39
VENETO	36.413	83,16	7.375	16,84	3.103	91,61	284	8,39
GORIZIA	1.016	80,38	248	19,62	76	77,55	22	22,45
PORDENONE	2.085	91,73	188	8,27	183	92,89	14	7,11
TRIESTE	1.671	85,60	281	14,40	191	90,52	20	9,48
UDINE	3.495	80,51	846	19,49	399	85,62	67	14,38
FRIULI V.G.	8.267	84,10	1.563	15,90	849	87,35	123	12,65
GENOVA	6.195	73,05	2.285	26,95	640	87,31	93	12,69
IMPERIA	2.091	83,77	405	16,23	79	86,81	12	13,19
LA SPEZIA	1.651	81,25	381	18,75	116	91,34	11	8,66
SAVONA	2.358	86,60	365	13,40	189	94,03	12	5,97
LIGURIA	12.295	78,16	3.436	21,84	1.024	88,89	128	11,11
BOLOGNA	7.279	90,79	738	9,21	559	89,15	68	10,85
FERRARA	2.333	82,97	479	17,03	177	91,24	17	8,76
FORLI	2.811	78,06	790	21,94	207	90,79	21	9,21
MODENA	4.867	79,83	1.230	20,17	269	90,27	29	9,73
PIACENZA	1.974	86,20	316	13,80	213	86,23	34	13,77
PARMA	3.092	84,46	569	15,54	167	79,52	43	20,48
RAVENNA	2.445	70,66	1.015	29,34	158	74,53	54	25,47
REGGIO EMILIA	3.796	85,40	649	14,60	245	91,08	24	8,92
RIMINI	3.172	90,14	347	9,86	307	94,75	17	5,25
EMILIA ROMAGNA	31.769	83,82	6.133	16,18	2.302	88,23	307	11,77
ITALIA SETT.	201.975	82,05	37.514	17,95	15.423	84,70	1.977	15,30

ESAMI DI GUIDA (uomini)

	CATEGORIE PATENTI INFERIORI (A-B-BE-AM-AS-BS)				ALTRE CATEGORIE PATENTI			
	IDONEI	%	RESPINTI	%	IDONEI	%	RESPINTI	%
AREZZO	2.926	93,48	204	6,52	190	87,16	28	12,84
FIRENZE	8.862	79,72	2.254	20,28	350	90,67	36	9,33
GROSSETO	1.742	91,16	169	8,84	111	90,24	12	9,76
LIVORNO	2.748	86,82	417	13,18	171	91,44	16	8,56
LUCCA	3.239	92,89	248	7,11	277	97,19	8	2,81
MASSA CARRARA	1.474	80,55	356	19,45	155	90,64	16	9,36
PISA	4.137	92,26	347	7,74	400	96,15	16	3,85
PISTOIA	2.192	73,38	795	26,62	122	88,41	16	11,59
SIENA	2.231	88,18	299	11,82	124	93,94	8	6,06
TOSCANA	29.551	85,31	5.089	14,69	1.900	92,41	156	7,59
ANCONA	4.467	91,65	407	8,35	413	85,33	71	14,67
ASCOLI PICENO	3.321	92,61	265	7,39	382	84,14	72	15,86
MACERATA	2.828	92,57	227	7,43	208	91,63	19	8,37
PESARO	3.382	87,94	464	12,06	264	87,13	39	12,87
MARCHE	13.998	91,13	1.363	8,87	1.267	86,31	201	13,69
PERUGIA	5.201	91,15	505	8,85	375	80,82	89	19,18
TERNI	1.524	80,63	366	19,37	150	88,24	20	11,76
UMBRIA	6.725	88,53	871	11,47	525	82,81	109	17,19
FROSINONE	3.308	85,81	547	14,19	219	78,49	60	21,51
LATINA	5.106	89,94	571	10,06	472	89,90	53	10,10
RIETI	1.047	80,79	249	19,21	143	93,46	10	6,54
ROMA	28.494	86,02	4.630	13,98	1.389	88,70	177	11,30
VITERBO	2.669	89,80	303	10,20	160	88,89	20	11,11
LAZIO	40.624	86,57	6.300	13,43	2.383	88,16	320	11,84
L'AQUILA	1.835	92,77	143	7,23	285	91,35	27	8,65
CHIETI	2.934	89,26	353	10,74	248	87,32	36	12,68
PESCARA	2.752	89,99	306	10,01	207	83,47	41	16,53
TERAMO	1.953	91,39	184	8,61	161	82,56	34	17,44
ABRUZZO	9.474	90,57	986	9,43	901	86,72	138	13,28
CAMPOBASSO	1.891	96,63	66	3,37	364	99,18	3	0,82
ISERANIA	911	98,81	11	1,19	163	98,19	3	1,81
MOLISE	2.802	97,33	77	2,67	527	98,87	6	1,13
ITALIA CENTRALE	103.174	84,67	14.686	15,33	7.503	86,57	930	13,43
AVELLINO	2.967	96,96	93	3,04	378	95,21	19	4,79
BENEVENTO	2.157	95,87	93	4,13	193	94,15	12	5,85
CASERTA	8.402	96,57	298	3,43	524	98,13	10	1,87
NAPOLI	32.838	97,34	899	2,66	1.571	99,49	8	0,51
SALERNO	9.332	97,81	209	2,19	678	91,13	66	8,87
CAMPANIA	55.696	97,22	1.592	2,78	3.344	96,68	115	3,32
MATERA	1.795	95,23	90	4,77	242	98,78	3	1,22
POTENZA	2.654	98,37	44	1,63	273	98,91	3	1,09
BASILICATA	4.449	97,08	134	2,92	515	98,85	6	1,15
BARI	12.834	97,73	298	2,27	1.099	97,95	23	2,05
BRINDISI	2.975	93,94	192	6,06	327	99,39	2	0,61
FOGGIA	5.377	98,75	68	1,25	688	97,18	20	2,82
LECCE	7.282	96,99	226	3,01	453	98,91	5	1,09
TARANTO	3.687	96,22	145	3,78	431	97,51	11	2,49
PUGLIA	32.155	97,19	929	2,81	2.998	98,01	61	1,99
COSENZA	5.297	95,77	234	4,23	672	96,00	28	4,00
CATANZARO	2.669	93,49	186	6,51	219	94,81	12	5,19
CROTONE	1.354	94,69	76	5,31	260	99,62	1	0,38
REGGIO CALABRIA	4.604	95,56	214	4,44	453	92,07	39	7,93
VIBO VALENTIA	1.296	98,33	22	1,67	159	100,00	0	0,00
CALABRIA	15.220	95,41	732	4,59	1.763	95,66	80	4,34
ITALIA MERID.	107.520	96,20	3.387	3,80	8.620	97,17	262	2,83

ESAMI DI GUIDA (uomini)

	CATEGORIE PATENTI INFERIORI (A-B-BE-AM-AS-BS)				ALTRE CATEGORIE PATENTI			
	IDONEI	%	RESPINTI	%	IDONEI	%	RESPINTI	%
AGRIGENTO	4.860	93,10	360	6,90	259	93,17	19	6,83
CALTANISSETTA	2.688	92,75	210	7,25	232	98,31	4	1,69
CATANIA	10.148	92,70	799	7,30	809	99,51	4	0,49
ENNA	1.553	99,04	15	0,96	87	100,00	0	0,00
MESSINA	5.137	97,85	113	2,15	366	100,00	0	0,00
PALERMO	10.804	90,93	1.078	9,07	943	93,74	63	6,26
RAGUSA	3.452	93,32	247	6,68	354	96,72	12	3,28
SIRACUSA	4.771	91,84	424	8,16	217	97,75	5	2,25
TRAPANI	4.126	96,65	143	3,35	281	96,23	11	3,77
SICILIA	47.539	93,35	3.389	6,65	3.548	96,78	118	3,22
CAGLIARI	4.195	69,28	1.860	30,72	542	81,26	125	18,74
NUORO	1.142	93,38	81	6,62	199	92,99	15	7,01
ORISTANO	1.092	92,54	88	7,46	127	99,22	1	0,78
SASSARI	2.533	77,60	731	22,40	353	93,14	26	6,86
SARDEGNA	8.962	76,45	2.760	23,55	1.221	87,97	167	12,03
ITALIA INSULARE	56.501	90,19	6.149	9,81	4.769	94,36	285	5,64
NAZIONALE	469.170	88,37	61.736	11,63	36.315	91,31	3.454	8,69

ESAMI DI GUIDA (donne)

	CATEGORIE PATENTI INFERIORI (A-B-BE-AM-AS-BS)				ALTRE CATEGORIE PATENTI			
	IDONEI	%	RESPINTI	%	IDONEI	%	RESPINTI	%
AOSTA	622	68,35	288	31,65	2	50,00	2	50,00
VALLE D'AOSTA	622	68,35	288	31,65	2	50,00	2	50,00
ALESSANDRIA	2.002	80,92	472	19,08	18	94,74	1	5,26
ASTI	998	68,88	451	31,12	3	100,00	0	0,00
BIELLA	907	68,82	411	31,18	4	80,00	1	20,00
CUNEO	3.297	88,82	415	11,18	17	100,00	0	0,00
NOVARA	1.800	86,54	280	13,46	7	87,50	1	12,50
TORINO	9.307	76,38	2.878	23,62	56	80,00	14	20,00
VERBANIA	939	91,97	82	8,03	9	90,00	1	10,00
VERCELLI	974	90,10	107	9,90	7	87,50	1	12,50
PIEMONTE	20.224	79,87	5.096	20,13	121	86,43	19	13,57
BERGAMO	6.371	82,38	1.363	17,62	15	93,75	1	6,25
BRESCIA	7.245	82,04	1.586	17,96	30	85,71	5	14,29
COMO	2.800	81,94	617	18,06	7	77,78	2	22,22
CREMONA	1.892	88,70	241	11,30	11	100,00	0	0,00
LECCO	1.702	73,02	629	26,98	2	33,33	4	66,67
LODI	1.087	74,71	368	25,29	2	66,67	1	33,33
MILANO	17.690	77,45	5.151	22,55	26	81,25	6	18,75
MANTOVA	1.664	65,43	879	34,57	9	100,00	0	0,00
PAVIA	2.491	92,02	216	7,98	6	100,00	0	0,00
SONDRIO	1.097	79,44	284	20,56	5	100,00	0	0,00
VARESE	4.874	81,85	1.081	18,15	19	95,00	1	5,00
LOMBARDIA	48.913	79,76	12.415	20,24	132	86,84	20	13,16
BOLZANO	3.067	71,06	1.249	28,94	36	78,26	10	21,74
TRENTO	3.044	63,90	1.720	36,10	23	82,14	5	17,86
TRENTINO A.A.	6.111	67,30	2.969	32,70	59	79,73	15	20,27
BELLUNO	1.108	69,21	493	30,79	4	80,00	1	20,00
PADOVA	4.560	79,10	1.205	20,90	16	88,89	2	11,11
ROVIGO	1.241	72,91	461	27,09	8	72,73	3	27,27
TREVISO	4.664	89,40	553	10,60	32	96,97	1	3,03
VENEZIA	3.709	74,17	1.292	25,83	16	94,12	1	5,88
VICENZA	4.796	81,94	1.057	18,06	16	84,21	3	15,79
VERONA	4.428	55,51	3.549	44,49	20	95,24	1	4,76
VENETO	24.506	74,00	8.610	26,00	112	90,32	12	9,68
GORIZIA	647	72,53	245	27,47	3	50,00	3	50,00
PORDENONE	1.466	85,38	251	14,62	7	77,78	2	22,22
TRIESTE	1.055	81,91	233	18,09	7	70,00	3	30,00
UDINE	2.485	71,97	968	28,03	16	100,00	0	0,00
FRIULI V.G.	5.653	76,91	1.697	23,09	33	80,49	8	19,51
GENOVA	3.814	64,18	2.129	35,82	56	81,16	13	18,84
IMPERIA	1.358	73,60	487	26,40	4	66,67	2	33,33
LA SPEZIA	1.024	78,47	281	21,53	9	100,00	0	0,00
SAVONA	1.463	81,50	332	18,50	6	100,00	0	0,00
LIGURIA	7.659	70,34	3.229	29,66	75	83,33	15	16,67
BOLOGNA	4.978	86,14	801	13,86	42	84,00	8	16,00
FERRARA	1.614	72,38	616	27,62	16	100,00	0	0,00
FORLI	1.823	63,25	1.059	36,75	3	100,00	0	0,00
MODENA	3.477	69,62	1.517	30,38	11	84,62	2	15,38
PIACENZA	1.395	79,26	365	20,74	8	88,89	1	11,11
PARMA	2.274	71,15	922	28,85	23	88,46	3	11,54
RAVENNA	1.607	56,95	1.215	43,05	2	66,67	1	33,33
REGGIO EMILIA	2.597	74,48	890	25,52	11	84,62	2	15,38
RIMINI	2.418	85,96	395	14,04	19	90,48	2	9,52
EMILIA ROMAGNA	22.183	74,03	7.780	25,97	135	87,66	19	12,34
ITALIA SETT.	135.871	76,35	42.084	23,65	669	85,88	110	14,12

ESAMI DI GUIDA (donne)

	CATEGORIE PATENTI INFERIORI (A-B-BE-AM-AS-BS)				ALTRE CATEGORIE PATENTI			
	IDONEI	%	RESPINTI	%	IDONEI	%	RESPINTI	%
AREZZO	1.829	87,85	253	12,15	12	85,71	2	14,29
FIRENZE	6.126	73,03	2.262	26,97	14	87,50	2	12,50
GROSSETO	1.068	84,16	201	15,84	7	87,50	1	12,50
LIVORNO	1.852	79,97	464	20,03	5	83,33	1	16,67
LUCCA	2.201	89,69	253	10,31	25	96,15	1	3,85
MASSA CARRARA	959	77,71	275	22,29	7	100,00	0	0,00
PISA	2.743	89,82	311	10,18	19	95,00	1	5,00
PISTOIA	1.531	64,33	849	35,67	5	100,00	0	0,00
SIENA	1.534	86,23	245	13,77	9	90,00	1	10,00
TOSCANA	19.843	79,51	5.113	20,49	103	91,96	9	8,04
ANCONA	2.592	85,54	438	14,46	13	76,47	4	23,53
ASCOLI PICENO	2.034	87,82	282	12,18	12	70,59	5	29,41
MACERATA	1.689	84,79	303	15,21	7	100,00	0	0,00
PESARO	2.373	81,86	526	18,14	15	83,33	3	16,67
MARCHE	8.688	84,87	1.549	15,13	47	79,66	12	20,34
PERUGIA	3.485	79,55	896	20,45	13	76,47	4	23,53
TERNI	986	63,90	557	36,10	5	100,00	0	0,00
UMBRIA	4.471	75,47	1.453	24,53	18	81,82	4	18,18
FROSINONE	2.194	78,89	587	21,11	5	71,43	2	28,57
LATINA	3.383	84,45	623	15,55	15	78,95	4	21,05
RIETI	732	72,62	276	27,38	2	100,00	0	0,00
ROMA	22.143	79,88	5.579	20,12	62	91,18	6	8,82
VITERBO	1.716	83,91	329	16,09	7	87,50	1	12,50
LAZIO	30.168	80,32	7.394	19,68	91	87,50	13	12,50
LAQUILA	1.389	87,97	190	12,03	7	100,00	0	0,00
CHIETI	2.022	83,42	402	16,58	9	81,82	2	18,18
PESCARA	1.719	86,17	276	13,83	9	81,82	2	18,18
TERAMO	1.325	88,57	171	11,43	2	66,67	1	33,33
ABRUZZO	6.455	86,14	1.039	13,86	27	84,38	5	15,63
CAMPOBASSO	1.193	94,16	74	5,84	7	100,00	0	0,00
ISERNA	453	97,84	10	2,16	6	100,00	0	0,00
MOLISE	1.646	95,14	84	4,86	13	100,00	0	0,00
ITALIA CENTRALE	71.271	81,08	16.632	18,92	299	87,43	43	12,57
AVELLINO	2.070	95,04	108	4,96	15	100,00	0	0,00
BENEVENTO	1.468	94,28	89	5,72	6	100,00	0	0,00
CASERTA	5.591	95,47	265	4,53	9	100,00	0	0,00
NAPOLI	20.396	95,97	857	4,03	49	100,00	0	0,00
SALERNO	5.848	96,30	225	3,70	14	100,00	0	0,00
CAMPANIA	35.373	95,82	1.544	4,18	93	100,00	0	0,00
MATERA	1.220	87,52	174	12,48	1	100,00	0	0,00
POTENZA	1.810	96,95	57	3,05	7	100,00	0	0,00
BASILICATA	3.030	92,92	231	7,08	8	100,00	0	0,00
BARI	8.986	95,68	406	4,32	39	100,00	0	0,00
BRINDISI	2.081	94,42	123	5,58	14	100,00	0	0,00
FOGGIA	3.505	98,07	69	1,93	15	100,00	0	0,00
LECCE	4.315	95,36	210	4,64	8	100,00	0	0,00
TARANTO	2.556	94,95	136	5,05	8	100,00	0	0,00
PUGLIA	21.443	95,78	944	4,22	84	100,00	0	0,00
COSENZA	3.571	93,43	251	6,57	10	100,00	0	0,00
CATANZARO	1.750	90,21	190	9,79	3	100,00	0	0,00
CROTONE	917	93,38	65	6,62	0	-	0	-
REGGIO CALABRIA	2.970	95,81	130	4,19	8	100,00	0	0,00
VIBO VALENTIA	795	94,76	44	5,24	0	-	0	-
CALABRIA	10.003	93,63	680	6,37	21	100,00	0	0,00
ITALIA MERID.	69.849	95,36	3.399	4,64	206	100,00	0	0,00

ESAMI DI GUIDA (donne)								
	CATEGORIE PATENTI INFERIORI (A-B-BE-AM-AS-BS)				ALTRE CATEGORIE PATENTI			
	IDONEI	%	RESPINTI	%	IDONEI	%	RESPINTI	%
<i>AGRIGENTO</i>	3.048	92,53	246	7,47	4	100,00	0	0,00
<i>CALTANISSETTA</i>	1.685	87,17	248	12,83	2	100,00	0	0,00
<i>CATANIA</i>	6.442	93,66	436	6,34	15	100,00	0	0,00
<i>ENNA</i>	1.120	98,59	16	1,41	3	100,00	0	0,00
<i>MESSINA</i>	3.197	97,29	89	2,71	4	100,00	0	0,00
<i>PALERMO</i>	6.769	89,56	789	10,44	24	96,00	1	4,00
<i>RAGUSA</i>	2.342	90,63	242	9,37	12	92,31	1	7,69
<i>SIRACUSA</i>	2.759	84,24	516	15,76	6	100,00	0	0,00
<i>TRAPANI</i>	2.576	93,71	173	6,29	8	88,89	1	11,11
SICILIA	29.938	91,57	2.755	8,43	78	96,30	3	3,70
<i>CAGLIARI</i>	3.205	57,69	2.351	42,31	14	100,00	0	0,00
<i>NUORO</i>	919	87,19	135	12,81	4	80,00	1	20,00
<i>ORISTANO</i>	673	87,29	98	12,71	3	100,00	0	0,00
<i>SASSARI</i>	1.985	65,66	1.038	34,34	15	93,75	1	6,25
SARDEGNA	6.782	65,19	3.622	34,81	36	94,74	2	5,26
ITALIA INSULARE	36.720	85,20	6.377	14,80	114	95,80	5	4,20
NAZIONALE	313.711	82,08	68.492	17,92	1.288	89,07	158	10,93

CAPITOLO IV

RIEPILOGO PATENTI

ESAMI CATEGORIA AM

	TEORIA				GUIDA			
	IDONEI	%	RESPINTI	%	IDONEI	%	RESPINTI	%
AOSTA	204	72,86	76	27,14	206	89,57	24	10,43
VALLE D'AOSTA	204	72,86	76	27,14	206	89,57	24	10,43
ALESSANDRIA	479	78,52	131	21,48	441	93,43	31	6,57
ASTI	241	77,24	71	22,76	245	84,19	46	15,81
BIELLA	341	71,04	139	28,96	310	79,49	80	20,51
CUNEO	877	75,28	288	24,72	831	96,85	27	3,15
NOVARA	371	70,53	155	29,47	359	94,97	19	5,03
TORINO	681	71,46	272	28,54	580	91,48	54	8,52
VERBANIA	390	76,17	122	23,83	386	96,02	16	3,98
VERCELLI	233	75,40	76	24,60	232	85,93	38	14,07
PIEMONTE	3.613	74,23	1.254	25,77	3.384	91,58	311	8,42
BERGAMO	846	74,54	289	25,46	900	87,72	126	12,28
BRESCIA	1.164	74,28	403	25,72	1.224	92,94	93	7,06
COMO	446	72,40	170	27,60	475	89,96	53	10,04
CREMONA	184	76,03	58	23,97	213	94,25	13	5,75
LECCO	481	78,85	129	21,15	479	91,59	44	8,41
LODI	73	66,97	36	33,03	60	92,31	5	7,69
MILANO	1.071	70,79	442	29,21	995	87,43	143	12,57
MANTOVA	231	70,21	98	29,79	260	87,84	36	12,16
PAVIA	363	77,23	107	22,77	354	91,47	33	8,53
SONDRIO	482	86,38	76	13,62	465	86,75	71	13,25
VARESE	625	73,53	225	26,47	645	94,02	41	5,98
LOMBARDIA	5.966	74,58	2.033	25,42	6.070	90,22	658	9,78
BOLZANO	478	65,75	249	34,25	462	81,77	103	18,23
TRENTO	617	71,25	249	28,75	585	72,94	217	27,06
TRENTINO A.A.	1.095	68,74	498	31,26	1.047	76,59	320	23,41
BELLUNO	311	69,73	135	30,27	319	82,86	66	17,14
PADOVA	413	71,45	165	28,55	440	86,11	71	13,89
ROVIGO	256	74,64	87	25,36	247	86,36	39	13,64
TREVISO	508	77,91	144	22,09	486	92,40	40	7,60
VENEZIA	218	71,01	89	28,99	220	89,07	27	10,93
VICENZA	1.353	81,65	304	18,35	1.360	92,52	110	7,48
VERONA	525	72,21	202	27,79	551	73,66	197	26,34
VENETO	3.584	76,09	1.126	23,91	3.623	86,82	550	13,18
GORIZIA	96	70,59	40	29,41	88	75,21	29	24,79
PORDENONE	114	72,61	43	27,39	96	86,49	15	13,51
TRIESTE	41	55,41	33	44,59	42	95,45	2	4,55
UDINE	262	73,18	96	26,82	262	85,62	44	14,38
FRIULI V.G.	513	70,76	212	29,24	488	84,43	90	15,57
GENOVA	531	74,68	180	25,32	527	82,73	110	17,27
IMPERIA	493	76,08	155	23,92	507	86,82	77	13,18
LA SPEZIA	193	70,18	82	29,82	186	86,11	30	13,89
SAVONA	488	70,72	202	29,28	435	90,06	48	9,94
LIGURIA	1.705	73,36	619	26,64	1.655	86,20	265	13,80
BOLOGNA	425	74,04	149	25,96	429	96,40	16	3,60
FERRARA	273	75,21	90	24,79	264	84,89	47	15,11
FORLI	404	76,37	125	23,63	416	84,55	76	15,45
MODENA	265	76,37	82	23,63	278	88,54	36	11,46
PIACENZA	136	67,66	65	32,34	134	81,21	31	18,79
PARMA	272	71,20	110	28,80	266	91,41	25	8,59
RAVENNA	233	70,61	97	29,39	223	72,88	83	27,12
REGGIO EMILIA	305	78,41	84	21,59	292	88,22	39	11,78
RIMINI	746	76,99	223	23,01	754	93,55	52	6,45
EMILIA ROMAGNA	3.059	74,90	1.025	25,10	3.056	88,30	405	11,70
ITALIA SETT.	19.739	74,26	6.843	25,74	19.529	88,16	2.623	11,84

ESAMI CATEGORIA AM

	TEORIA				GUIDA			
	IDONEI	%	RESPINTI	%	IDONEI	%	RESPINTI	%
AREZZO	729	70,78	301	29,22	748	92,80	58	7,20
FIRENZE	1.553	76,13	487	23,87	1.532	81,79	341	18,21
GROSSETO	531	65,88	275	34,12	560	91,95	49	8,05
LIVORNO	970	72,82	362	27,18	972	78,64	264	21,36
LUCCA	885	75,13	293	24,87	866	93,52	60	6,48
MASSA CARRARA	257	67,99	121	32,01	236	84,89	42	15,11
PISA	813	73,91	287	26,09	872	97,32	24	2,68
PISTOIA	514	82,50	109	17,50	489	78,87	131	21,13
SIENA	574	75,23	189	24,77	548	89,54	64	10,46
TOSCANA	6.826	73,79	2.424	26,21	6.823	86,85	1.033	13,15
ANCONA	988	78,79	266	21,21	989	93,39	70	6,61
ASCOLI PICENO	572	76,57	175	23,43	535	89,92	60	10,08
MACERATA	672	71,19	272	28,81	701	93,22	51	6,78
PESARO	1.352	78,56	369	21,44	1.306	91,46	122	8,54
MARCHE	3.584	76,81	1.082	23,19	3.531	92,10	303	7,90
PERUGIA	1.497	77,81	427	22,19	1.445	96,01	60	3,99
TERNI	255	70,44	107	29,56	250	84,46	46	15,54
UMBRIA	1.752	76,64	534	23,36	1.695	94,11	106	5,89
FROSINONE	491	79,07	130	20,93	455	86,83	69	13,17
LATINA	585	75,19	193	24,81	591	93,96	38	6,04
RIETI	178	70,08	76	29,92	180	91,37	17	8,63
ROMA	2.245	68,93	1.012	31,07	2.312	93,19	169	6,81
VITERBO	1.156	71,89	452	28,11	1.151	92,23	97	7,77
LAZIO	4.655	71,42	1.863	28,58	4.689	92,32	390	7,68
L'AQUILA	276	78,63	75	21,37	259	93,17	19	6,83
CHIETI	596	79,68	152	20,32	587	91,72	53	8,28
PESCARA	404	76,95	121	23,05	409	88,34	54	11,66
TERAMO	207	75,55	67	24,45	201	93,06	15	6,94
ABRUZZO	1.483	78,13	415	21,87	1.456	91,17	141	8,83
CAMPOBASSO	387	77,71	111	22,29	374	96,14	15	3,86
ISERNIA	151	79,47	39	20,53	152	98,70	2	1,30
MOLISE	538	78,20	150	21,80	526	96,87	17	3,13
ITALIA CENTRALE	18.838	74,44	6.468	25,56	18.720	90,39	1.990	9,61
AVELLINO	245	71,85	96	28,15	222	96,10	9	3,90
BENEVENTO	227	77,21	67	22,79	224	94,51	13	5,49
CASERTA	709	73,17	260	26,83	717	96,63	25	3,37
NAPOLI	2.070	75,30	679	24,70	1.994	99,25	15	0,75
SALERNO	418	71,21	169	28,79	398	96,84	13	3,16
CAMPANIA	3.669	74,27	1.271	25,73	3.555	97,93	75	2,07
MATERA	140	67,63	67	32,37	143	97,28	4	2,72
POTENZA	263	69,58	115	30,42	261	99,62	1	0,38
BASILICATA	403	68,89	182	31,11	404	98,78	5	1,22
BARI	531	72,94	197	27,06	532	98,70	7	1,30
BRINDISI	300	76,53	92	23,47	267	92,07	23	7,93
FOGGIA	314	72,18	121	27,82	305	98,71	4	1,29
LECCE	1.227	79,83	310	20,17	1.275	95,86	55	4,14
TARANTO	180	76,92	54	23,08	167	94,89	9	5,11
PUGLIA	2.552	76,73	774	23,27	2.546	96,29	98	3,71
COSENZA	435	75,65	140	24,35	402	97,81	9	2,19
CATANZARO	244	74,62	83	25,38	234	95,12	12	4,88
CROTONE	81	76,42	25	23,58	82	97,62	2	2,38
REGGIO CALABRIA	411	70,62	171	29,38	381	95,73	17	4,27
VIBO VALENTIA	143	74,09	50	25,91	138	98,57	2	1,43
CALABRIA	1.314	73,70	469	26,30	1.237	96,72	42	3,28
ITALIA MERID.	7.938	74,65	2.696	25,35	7.742	97,24	220	2,76

ESAMI CATEGORIA AM

	TEORIA				GUIDA			
	IDONEI	%	RESPINTI	%	IDONEI	%	RESPINTI	%
AGRIGENTO	1.902	79,82	481	20,18	1.886	94,30	114	5,70
CALTANISSETTA	741	73,58	266	26,42	701	95,50	33	4,50
CATANIA	1.153	80,80	274	19,20	1.130	92,40	93	7,60
ENNA	336	78,32	93	21,68	359	98,63	5	1,37
MESSINA	830	81,61	187	18,39	787	97,16	23	2,84
PALERMO	1.260	73,94	444	26,06	1.260	92,78	98	7,22
RAGUSA	1.522	85,08	267	14,92	1.529	95,03	80	4,97
SIRACUSA	1.488	81,27	343	18,73	1.677	90,36	179	9,64
TRAPANI	1.366	82,89	282	17,11	1.424	98,14	27	1,86
SICILIA	10.598	80,08	2.637	19,92	10.753	94,28	652	5,72
CAGLIARI	250	67,39	121	32,61	167	71,98	65	28,02
NUORO	74	73,27	27	26,73	73	97,33	2	2,67
ORISTANO	53	70,67	22	29,33	48	92,31	4	7,69
SASSARI	229	67,95	108	32,05	248	85,22	43	14,78
SARDEGNA	606	68,55	278	31,45	536	82,46	114	17,54
ITALIA INSULARE	11.204	79,35	2.915	20,65	11.289	93,65	766	6,35
NAZIONALE	57.719	75,31	18.922	24,69	57.280	91,10	5.599	8,90

ESAMI PATENTI A e B

	PATENTE A								PATENTE B							
	TEORIA				GUIDA				TEORIA				GUIDA			
	IDONEI	%	RESPINTI	%	IDONEI	%	RESPINTI	%	IDONEI	%	RESPINTI	%	IDONEI	%	RESPINTI	%
AVELLINO	299	70.85	123	29.15	836	95.54	39	4.46	3.513	67.49	1.692	32.51	3.956	96.28	153	3.72
BENEVENTO	272	67.16	133	32.84	603	94.96	32	5.04	2.428	68.68	1.107	31.32	2.790	95.32	137	4.68
CASERTA	1.238	65.02	666	34.98	2.752	94.12	172	5.88	9.059	64.01	5.094	35.99	10.457	96.62	366	3.38
NAPOLI	5.285	67.03	2.599	32.97	14.911	95.93	632	4.07	31.662	67.10	15.524	32.90	36.137	97.03	1.107	2.97
SALERNO	1.338	68.02	629	31.98	3.636	97.69	86	2.31	9.916	66.32	5.035	33.68	11.070	97.15	325	2.85
CAMPANIA	8.432	67.02	4.150	32.98	22.738	95.94	961	4.06	56.578	66.54	28.452	33.46	64.410	96.86	2.088	3.14
MATERA	150	63.56	86	36.44	451	95.96	19	4.04	2.215	66.82	1.100	33.18	2.408	90.94	240	9.06
POTENZA	269	70.98	110	29.02	742	98.02	15	1.98	3.220	67.76	1.532	32.24	3.442	97.59	85	2.41
BASILICATA	419	68.13	196	31.87	1.193	97.23	34	2.77	5.435	67.37	2.632	32.63	5.850	94.74	325	5.26
BARI	1.531	65.48	807	34.52	4.280	98.03	86	1.97	15.424	65.79	8.019	34.21	16.904	96.52	609	3.48
BRINDISI	397	72.58	150	27.42	918	85.87	151	14.13	3.377	73.96	1.189	26.04	3.832	96.48	140	3.52
FOGGIA	550	64.86	298	35.14	1.569	98.68	21	1.32	6.841	67.09	3.355	32.91	6.941	98.44	110	1.56
LECCE	1.011	74.45	347	25.55	2.341	95.82	102	4.18	6.847	72.66	2.576	27.34	7.907	96.59	279	3.41
TARANTO	412	72.03	160	27.97	1.003	93.39	71	6.61	4.757	75.08	1.579	24.92	5.052	96.17	201	3.83
PUGLIA	3.901	68.89	1.762	31.11	10.111	95.91	431	4.09	37.246	69.02	16.718	30.98	40.636	96.81	1.339	3.19
COSENZA	683	71.29	275	28.71	1.709	97.82	38	2.18	6.058	68.74	2.755	31.26	6.690	93.88	436	6.12
CATANZARO	304	72.38	116	27.62	755	96.30	29	3.70	3.221	72.69	1.210	27.31	3.411	91.06	335	8.94
CROTONE	124	63.27	72	36.73	269	90.57	28	9.43	1.641	64.71	895	35.29	1.881	94.43	111	5.57
REGGIO CALABRIA	625	68.08	293	31.92	1.383	93.38	98	6.62	5.130	68.37	2.373	31.63	5.773	96.23	226	3.77
VIBO VALENTIA	171	63.57	98	36.43	324	99.08	3	0.92	1.452	67.91	686	32.09	1.615	96.36	61	3.64
CALABRIA	1.907	69.07	854	30.93	4.440	95.77	196	4.23	17.502	68.85	7.919	31.15	19.370	94.31	1.169	5.69
ITALIA MERID.	14.659	67.80	6.962	32.20	38.482	95.96	1.622	4.04	116.761	67.69	55.721	32.31	130.266	96.36	4.921	3.64
AGRIGENTO	619	67.95	292	32.05	1.271	83.95	243	16.05	3.961	70.97	1.620	29.03	4.702	95.01	247	4.99
CALTANISSETTA	350	66.04	180	33.96	771	93.23	56	6.77	2.571	66.37	1.303	33.63	2.889	88.67	369	11.33
CATANIA	1.654	70.53	691	29.47	3.681	83.51	727	16.49	9.813	72.17	3.784	27.83	11.703	96.58	415	3.42
ENNA	165	73.33	60	26.67	334	97.09	10	2.91	1.790	73.15	657	26.85	1.956	99.19	16	0.81
MESSINA	860	72.70	323	27.30	2.013	97.67	48	2.33	4.727	72.79	1.767	27.21	5.497	97.67	131	2.33
PALESRMO	1.276	61.46	800	38.54	3.781	87.28	551	12.72	10.995	66.60	5.513	33.40	12.443	91.11	1.214	8.89
RAGUSA	472	77.50	137	22.50	921	93.60	63	6.40	3.070	72.35	1.173	27.65	3.321	90.59	345	9.41
SIRACUSA	893	70.65	371	29.35	1.727	88.88	216	11.12	2.998	68.01	1.410	31.99	4.099	88.26	545	11.74
TRAPANI	453	74.14	158	25.86	1.051	97.05	32	2.95	3.759	72.00	1.462	28.00	4.180	94.25	255	5.75
SICILIA	6.742	69.12	3.012	30.88	15.550	88.88	1.946	11.12	43.684	70.04	18.689	29.96	50.790	93.49	3.537	6.51
CAGLIARI	314	63.69	179	36.31	754	65.28	401	34.72	6.395	69.76	2.772	30.24	6.423	63.26	3.731	36.74
NUORO	79	63.20	46	36.80	121	87.05	18	12.95	1.855	67.58	890	32.42	1.839	90.37	196	9.63
ORISTANO	70	58.82	49	41.18	282	87.58	40	12.42	1.251	73.07	461	26.93	1.408	90.84	142	9.16
SASSARI	265	61.63	165	38.37	470	84.99	83	15.01	3.362	64.00	1.891	36.00	3.722	69.40	1.641	30.60
SARDEGNA	728	62.38	439	37.62	1.627	75.01	542	24.99	12.863	68.14	6.014	31.86	13.392	70.11	5.710	29.89
ITALIA INSULARE	7.470	68.40	3.451	31.60	17.177	87.35	2.488	12.65	56.547	69.60	24.703	30.40	64.182	87.41	9.247	12.59
NAZIONALE	57.760	67.10	28.315	32.90	145.059	87.14	21.409	12.86	524.962	66.46	264.945	33.54	573.846	84.84	102.554	15.16

ESAMI CATEGORIA C

	TEORIA				GUIDA			
	IDONEI	%	RESPINTI	%	IDONEI	%	RESPINTI	%
AOSTA	56	70,00	24	30,00	66	97,06	2	2,94
VALLE D'AOSTA	56	70,00	24	30,00	66	97,06	2	2,94
ALESSANDRIA	155	68,28	72	31,72	149	91,41	14	8,59
ASTI	59	67,05	29	32,95	54	90,00	6	10,00
BIELLA	49	58,33	35	41,67	45	93,75	3	6,25
CUNEO	270	71,43	108	28,57	257	97,35	7	2,65
NOVARA	56	65,12	30	34,88	47	88,68	6	11,32
TORINO	534	67,25	260	32,75	482	93,59	33	6,41
VERBANIA	95	62,09	58	37,91	93	90,29	10	9,71
VERCELLI	115	66,47	58	33,53	112	94,12	7	5,88
PIEMONTE	1.333	67,22	650	32,78	1.239	93,51	86	6,49
BERGAMO	307	71,06	125	28,94	297	85,84	49	14,16
BRESCIA	377	66,73	188	33,27	366	94,33	22	5,67
COMO	106	63,47	61	36,53	122	83,56	24	16,44
CREMONA	124	74,70	42	25,30	134	97,81	3	2,19
LECCO	90	81,08	21	18,92	85	77,27	25	22,73
LODI	31	79,49	8	20,51	31	96,88	1	3,13
MILANO	522	59,66	353	40,34	456	87,02	68	12,98
MANTOVA	103	65,19	55	34,81	98	98,99	1	1,01
PAVIA	117	68,82	53	31,18	124	99,20	1	0,80
SONDRIO	71	83,53	14	16,47	72	80,90	17	19,10
VARESE	150	64,66	82	35,34	150	96,15	6	3,85
LOMBARDIA	1.998	66,60	1.002	33,40	1.935	89,92	217	10,08
BOLZANO	358	60,27	236	39,73	367	88,01	50	11,99
TRENTO	321	69,48	141	30,52	290	81,46	66	18,54
TRENTINO A.A.	679	64,30	377	35,70	657	84,99	116	15,01
BELLUNO	58	61,05	37	38,95	56	82,35	12	17,65
PADOVA	217	68,03	102	31,97	227	95,38	11	4,62
ROVIGO	64	71,91	25	28,09	61	93,85	4	6,15
TREVISO	315	62,75	187	37,25	309	95,08	16	4,92
VENEZIA	196	59,39	134	40,61	215	95,56	10	4,44
VICENZA	245	79,29	64	20,71	229	97,03	7	2,97
VERONA	287	60,81	185	39,19	245	87,19	36	12,81
VENETO	1.382	65,31	734	34,69	1.342	93,32	96	6,68
GORIZIA	27	51,92	25	48,08	30	83,33	6	16,67
PORDENONE	95	82,61	20	17,39	85	91,40	8	8,60
TRIESTE	59	62,77	35	37,23	64	90,14	7	9,86
UDINE	182	65,47	96	34,53	184	90,64	19	9,36
FRIULI V.G.	363	67,35	176	32,65	363	90,07	40	9,93
GENOVA	221	71,52	88	28,48	202	91,40	19	8,60
IMPERIA	40	67,80	19	32,20	36	100,00	0	0,00
LA SPEZIA	58	52,73	52	47,27	56	100,00	0	0,00
SAVONA	95	64,19	53	35,81	80	88,89	10	11,11
LIGURIA	414	66,13	212	33,87	374	92,80	29	7,20
BOLOGNA	246	66,49	124	33,51	238	91,19	23	8,81
FERRARA	108	73,47	39	26,53	86	94,51	5	5,49
FORLI	114	63,69	65	36,31	109	95,61	5	4,39
MODENA	154	66,09	79	33,91	145	88,96	18	11,04
PIACENZA	100	66,23	51	33,77	78	82,98	16	17,02
PARMA	107	64,07	60	35,93	85	83,33	17	16,67
RAVENNA	93	62,42	56	37,58	83	74,11	29	25,89
REGGIO EMILIA	135	65,22	72	34,78	116	92,80	9	7,20
RIMINI	130	68,42	60	31,58	132	97,06	4	2,94
EMILIA ROMAGNA	1.187	66,20	606	33,80	1.072	89,48	126	10,52
ITALIA SETT.	7.412	66,22	3.781	33,78	7.048	90,82	712	9,18

ESAMI CATEGORIA C

	TEORIA				GUIDA			
	IDONEI	%	RESPINTI	%	IDONEI	%	RESPINTI	%
AREZZO	121	57,35	90	42,65	105	96,33	4	3,67
FIRENZE	171	56,62	131	43,38	156	93,41	11	6,59
GROSSETO	65	59,63	44	40,37	67	97,10	2	2,90
LIVORNO	131	51,57	123	48,43	104	92,04	9	7,96
LUCCA	125	60,10	83	39,90	116	95,87	5	4,13
MASSA CARRARA	68	56,20	53	43,80	68	94,44	4	5,56
PISA	185	75,82	59	24,18	178	97,80	4	2,20
PISTOIA	57	69,51	25	30,49	56	90,32	6	9,68
SIENA	59	67,05	29	32,95	61	91,04	6	8,96
TOSCANA	982	60,65	637	39,35	911	94,70	51	5,30
ANCONA	158	69,00	71	31,00	177	86,34	28	13,66
ASCOLI PICENO	183	70,66	76	29,34	164	87,70	23	12,30
MACERATA	121	54,75	100	45,25	108	90,76	11	9,24
PESARO	127	74,71	43	25,29	115	90,55	12	9,45
MARCHE	589	67,01	290	32,99	564	88,40	74	11,60
PERUGIA	183	55,96	144	44,04	183	82,06	40	17,94
TERNI	70	61,40	44	38,60	67	83,75	13	16,25
UMBRIA	253	57,37	188	42,63	250	82,51	53	17,49
FROSINONE	95	62,91	56	37,09	87	85,29	15	14,71
LATINA	202	55,34	163	44,66	218	93,16	16	6,84
RIETI	55	56,12	43	43,88	58	96,67	2	3,33
ROMA	568	57,84	414	42,16	551	91,23	53	8,77
VITERBO	79	68,70	36	31,30	73	92,41	6	7,59
LAZIO	999	58,39	712	41,61	987	91,47	92	8,53
L'AQUILA	131	61,79	81	38,21	133	91,72	12	8,28
CHIETI	129	68,25	60	31,75	126	91,30	12	8,70
PESCARA	88	58,67	62	41,33	92	80,00	23	20,00
TERAMO	81	62,31	49	37,69	86	81,90	19	18,10
ABRUZZO	429	63,00	252	37,00	437	86,88	66	13,12
CAMPOBASSO	133	66,17	68	33,83	120	98,36	2	1,64
ISERNIA	62	60,19	41	39,81	61	98,39	1	1,61
MOLISE	195	64,14	109	35,86	181	98,37	3	1,63
ITALIA CENTRALE	3.447	61,17	2.188	38,83	3.330	90,76	339	9,24
AVELLINO	142	61,47	89	38,53	136	93,15	10	6,85
BENEVENTO	72	69,90	31	30,10	67	98,53	1	1,47
CASERTA	222	55,78	176	44,22	218	98,64	3	1,36
NAPOLI	569	59,83	382	40,17	575	99,65	2	0,35
SALERNO	292	57,25	218	42,75	289	90,88	29	9,12
CAMPANIA	1.297	59,14	896	40,86	1.285	96,62	45	3,38
MATERA	90	66,67	45	33,33	84	98,82	1	1,18
POTENZA	123	64,06	69	35,94	112	100,00	0	0,00
BASILICATA	213	65,14	114	34,86	196	99,49	1	0,51
BARI	456	58,99	317	41,01	447	98,89	5	1,11
BRINDISI	103	63,19	60	36,81	108	100,00	0	0,00
FOGGIA	286	61,24	181	38,76	293	98,99	3	1,01
LECCE	159	63,35	92	36,65	154	99,35	1	0,65
TARANTO	165	72,05	64	27,95	154	96,25	6	3,75
PUGLIA	1.169	62,08	714	37,92	1.156	98,72	15	1,28
COSENZA	230	59,74	155	40,26	250	95,06	13	4,94
CATANZARO	83	72,17	32	27,83	86	96,63	3	3,37
CROTONE	85	55,56	68	44,44	88	100,00	0	0,00
REGGIO CALABRIA	151	61,13	96	38,87	172	93,99	11	6,01
VIBO VALENTIA	56	60,22	37	39,78	67	100,00	0	0,00
CALABRIA	605	60,93	388	39,07	663	96,09	27	3,91
ITALIA MERID.	3.284	60,86	2.112	39,14	3.300	97,40	88	2,60

ESAMI CATEGORIA C

	TEORIA				GUIDA			
	IDONEI	%	RESPINTI	%	IDONEI	%	RESPINTI	%
AGRIGENTO	94	68,61	43	31,39	95	89,62	11	10,38
CALTANISSETTA	98	70,00	42	30,00	84	96,55	3	3,45
CATANIA	356	72,06	138	27,94	319	99,69	1	0,31
ENNA	47	61,04	30	38,96	45	100,00	0	0,00
MESSINA	96	63,58	55	36,42	85	100,00	0	0,00
PALERMO	229	60,10	152	39,90	235	97,11	7	2,89
RAGUSA	165	69,04	74	30,96	152	98,70	2	1,30
SIRACUSA	89	65,93	46	34,07	86	98,85	1	1,15
TRAPANI	117	68,02	55	31,98	112	97,39	3	2,61
SICILIA	1.291	67,03	635	32,97	1.213	97,74	28	2,26
CAGLIARI	265	66,75	132	33,25	239	83,28	48	16,72
NUORO	83	65,35	44	34,65	82	96,47	3	3,53
ORISTANO	60	68,18	28	31,82	53	100,00	0	0,00
SASSARI	160	68,67	73	31,33	160	89,89	18	10,11
SARDEGNA	568	67,22	277	32,78	534	88,56	69	11,44
ITALIA INSULARE	1.859	67,09	912	32,91	1.747	94,74	97	5,26
NAZIONALE	16.002	64,02	8.993	35,98	15.425	92,58	1.236	7,42

ESAMI CATEGORIA D

	TEORIA				GUIDA			
	IDONEI	%	RESPINTI	%	IDONEI	%	RESPINTI	%
AOSTA	10	66,67	5	33,33	14	100,00	0	0,00
VALLE D'AOSTA	10	66,67	5	33,33	14	100,00	0	0,00
ALESSANDRIA	29	74,36	10	25,64	19	86,36	3	13,64
ASTI	15	88,24	2	11,76	11	100,00	0	0,00
BIELLA	4	44,44	5	55,56	4	50,00	4	50,00
CUNEO	41	74,55	14	25,45	47	100,00	0	0,00
NOVARA	10	90,91	1	9,09	11	84,62	2	15,38
TORINO	109	78,42	30	21,58	102	91,07	10	8,93
VERBANIA	33	71,74	13	28,26	31	96,88	1	3,13
VERCELLI	11	100,00	0	0,00	11	100,00	0	0,00
PIEMONTE	252	77,06	75	22,94	236	92,19	20	7,81
BERGAMO	46	77,97	13	22,03	39	90,70	4	9,30
BRESCIA	52	86,67	8	13,33	55	94,83	3	5,17
COMO	32	72,73	12	27,27	31	88,57	4	11,43
CREMONA	25	92,59	2	7,41	22	91,67	2	8,33
LECCO	18	94,74	1	5,26	17	77,27	5	22,73
LODI	6	60,00	4	40,00	4	66,67	2	33,33
MILANO	187	78,57	51	21,43	169	86,67	26	13,33
MANTOVA	10	76,92	3	23,08	11	100,00	0	0,00
PAVIA	30	81,08	7	18,92	29	96,67	1	3,33
SONDRIO	9	81,82	2	18,18	11	84,62	2	15,38
VARESE	41	83,67	8	16,33	37	94,87	2	5,13
LOMBARDIA	456	80,42	111	19,58	425	89,29	51	10,71
BOLZANO	55	65,48	29	34,52	54	77,14	16	22,86
TRENTO	111	79,29	29	20,71	96	80,67	23	19,33
TRENTINO A.A.	166	74,11	58	25,89	150	79,37	39	20,63
BELLUNO	13	92,86	1	7,14	13	81,25	3	18,75
PADOVA	32	72,73	12	27,27	29	96,67	1	3,33
ROVIGO	13	76,47	4	23,53	19	86,36	3	13,64
TREVISO	52	75,36	17	24,64	54	93,10	4	6,90
VENEZIA	75	76,53	23	23,47	78	95,12	4	4,88
VICENZA	34	80,95	8	19,05	32	94,12	2	5,88
VERONA	42	71,19	17	28,81	45	93,75	3	6,25
VENETO	261	76,09	82	23,91	270	93,10	20	6,90
GORIZIA	5	100,00	0	0,00	4	57,14	3	42,86
PORDENONE	14	82,35	3	17,65	26	89,66	3	10,34
TRIESTE	42	71,19	17	28,81	40	88,89	5	11,11
UDINE	44	72,13	17	27,87	47	83,93	9	16,07
FRIULI V.G.	105	73,94	37	26,06	117	85,40	20	14,60
GENOVA	238	81,23	55	18,77	239	86,91	36	13,09
IMPERIA	16	88,89	2	11,11	14	87,50	2	12,50
LA SPEZIA	25	65,79	13	34,21	26	89,66	3	10,34
SAVONA	16	84,21	3	15,79	16	94,12	1	5,88
LIGURIA	295	80,16	73	19,84	295	87,54	42	12,46
BOLOGNA	69	72,63	26	27,37	76	82,61	16	17,39
FERRARA	15	65,22	8	34,78	19	100,00	0	0,00
FORLI	18	85,71	3	14,29	19	100,00	0	0,00
MODENA	9	90,00	1	10,00	9	90,00	1	10,00
PIACENZA	13	81,25	3	18,75	13	100,00	0	0,00
PARMA	37	78,72	10	21,28	31	88,57	4	11,43
RAVENNA	11	91,67	1	8,33	13	68,42	6	31,58
REGGIO EMILIA	20	86,96	3	13,04	18	100,00	0	0,00
RIMINI	45	93,75	3	6,25	45	97,83	1	2,17
EMILIA ROMAGNA	237	80,34	58	19,66	243	89,67	28	10,33
ITALIA SETT.	1.782	69,02	499	30,98	1.750	90,67	220	9,33

ESAMI CATEGORIA D

	TEORIA				GUIDA			
	IDONEI	%	RESPINTI	%	IDONEI	%	RESPINTI	%
AREZZO	21	77,78	6	22,22	15	83,33	3	16,67
FIRENZE	81	80,20	20	19,80	60	93,75	4	6,25
GROSSETO	10	100,00	0	0,00	9	90,00	1	10,00
LIVORNO	14	82,35	3	17,65	14	93,33	1	6,67
LUCCA	26	74,29	9	25,71	33	100,00	0	0,00
MASSA CARRARA	31	77,50	9	22,50	25	92,59	2	7,41
PISA	51	80,95	12	19,05	52	98,11	1	1,89
PISTOIA	17	89,47	2	10,53	19	82,61	4	17,39
SIENA	33	86,84	5	13,16	27	100,00	0	0,00
TOSCANA	284	81,14	66	18,86	254	94,07	16	5,93
ANCONA	67	82,72	14	17,28	65	91,55	6	8,45
ASCOLI PICENO	46	90,20	5	9,80	53	86,89	8	13,11
MACERATA	23	85,19	4	14,81	22	95,65	1	4,35
PESARO	31	79,49	8	20,51	36	92,31	3	7,69
MARCHE	167	84,34	31	15,66	176	90,72	18	9,28
PERUGIA	38	69,09	17	30,91	30	90,91	3	9,09
TERNI	17	60,71	11	39,29	19	86,36	3	13,64
UMBRIA	55	66,27	28	33,73	49	89,09	6	10,91
FROSINONE	50	63,29	29	36,71	43	82,69	9	17,31
LATINA	49	84,48	9	15,52	48	90,57	5	9,43
RIETI	20	83,33	4	16,67	28	96,55	1	3,45
ROMA	265	75,50	86	24,50	275	91,97	24	8,03
VITERBO	25	73,53	9	26,47	24	85,71	4	14,29
LAZIO	409	74,91	137	25,09	418	90,67	43	9,33
L'AQUILA	42	71,19	17	28,81	31	93,94	2	6,06
CHIETI	41	74,55	14	25,45	40	90,91	4	9,09
PESCARA	28	73,68	10	26,32	28	75,68	9	24,32
TERAMO	15	57,69	11	42,31	16	84,21	3	15,79
ABRUZZO	126	70,79	52	29,21	115	86,47	18	13,53
CAMPOBASSO	36	78,26	10	21,74	30	100,00	0	0,00
ISERNIA	22	81,48	5	18,52	18	100,00	0	0,00
MOLISE	58	79,45	15	20,55	48	100,00	0	0,00
ITALIA CENTRALE	1.099	60,64	329	39,36	1.060	91,72	101	8,28
AVELLINO	71	83,53	14	16,47	74	96,10	3	3,90
BENEVENTO	49	74,24	17	25,76	41	95,35	2	4,65
CASERTA	83	63,36	48	36,64	84	96,55	3	3,45
NAPOLI	256	66,49	129	33,51	263	99,62	1	0,38
SALERNO	83	68,60	38	31,40	79	89,77	9	10,23
CAMPANIA	542	68,78	246	31,22	541	96,78	18	3,22
MATERA	55	88,71	7	11,29	48	100,00	0	0,00
POTENZA	28	68,29	13	31,71	33	100,00	0	0,00
BASILICATA	83	80,58	20	19,42	81	100,00	0	0,00
BARI	160	76,56	49	23,44	161	98,17	3	1,83
BRINDISI	50	75,76	16	24,24	61	100,00	0	0,00
FOGGIA	105	62,87	62	37,13	101	97,12	3	2,88
LECCE	78	78,79	21	21,21	78	100,00	0	0,00
TARANTO	96	76,19	30	23,81	93	98,94	1	1,06
PUGLIA	489	73,31	178	26,69	494	98,60	7	1,40
COSENZA	108	65,06	58	34,94	107	95,54	5	4,46
CATANZARO	39	72,22	15	27,78	35	92,11	3	7,89
CROTONE	29	78,38	8	21,62	25	100,00	0	0,00
REGGIO CALABRIA	86	66,67	43	33,33	94	92,16	8	7,84
VIBO VALENTIA	14	82,35	3	17,65	19	100,00	0	0,00
CALABRIA	276	68,49	127	31,51	280	94,59	16	5,41
ITALIA MERID.	1.390	66,20	571	33,80	1.396	97,95	41	2,05

ESAMI CATEGORIA D

	TEORIA				GUIDA			
	IDONEI	%	RESPINTI	%	IDONEI	%	RESPINTI	%
AGRIGENTO	46	79,31	12	20,69	40	100,00	0	0,00
CALTANISSETTA	32	61,54	20	38,46	33	100,00	0	0,00
CATANIA	114	83,21	23	16,79	112	97,39	3	2,61
ENNA	8	88,89	1	11,11	5	100,00	0	0,00
MESSINA	116	78,38	32	21,62	110	100,00	0	0,00
PALERMO	240	70,80	99	29,20	231	95,45	11	4,55
RAGUSA	27	75,00	9	25,00	36	94,74	2	5,26
SIRACUSA	16	94,12	1	5,88	24	100,00	0	0,00
TRAPANI	40	76,92	12	23,08	46	93,88	3	6,12
SICILIA	639	75,35	209	24,65	637	97,10	19	2,90
CAGLIARI	129	84,31	24	15,69	104	77,04	31	22,96
NUORO	40	78,43	11	21,57	45	84,91	8	15,09
ORISTANO	5	100,00	0	0,00	7	87,50	1	12,50
SASSARI	53	74,65	18	25,35	53	92,98	4	7,02
SARDEGNA	227	81,07	53	18,93	209	82,61	44	17,39
ITALIA INSULARE	866	76,77	262	23,23	846	93,07	63	6,93
NAZIONALE	5.137	75,57	1.661	24,43	5.052	92,24	425	7,76

ESAMI ALTRE CATEGORIE

	PATENTI BE CE DE							
	TEORIA				GUIDA			
	IDONEI	%	RESPINTI	%	IDONEI	%	RESPINTI	%
AOSTA	3	100,00	0	0,00	52	96,30	2	3,70
VALLE D'AOSTA	3	100,00	0	0,00	52	96,30	2	3,70
ALESSANDRIA	16	80,00	4	20,00	192	86,10	31	13,90
ASTI	10	66,67	5	33,33	99	87,61	14	12,39
BIELLA	6	75,00	2	25,00	53	79,10	14	20,90
CUNEO	22	84,62	4	15,38	329	94,27	20	5,73
NOVARA	3	60,00	2	40,00	51	79,69	13	20,31
TORINO	28	73,68	10	26,32	496	85,08	87	14,92
VERBANIA	7	50,00	7	50,00	160	91,95	14	8,05
VERCELLI	6	66,67	3	33,33	185	88,52	24	11,48
PIEMONTE	98	72,59	37	27,41	1.565	87,82	217	12,18
BERGAMO	15	88,24	2	11,76	316	82,72	66	17,28
BRESCIA	24	85,71	4	14,29	497	85,54	84	14,46
COMO	12	75,00	4	25,00	161	73,85	57	26,15
CREMONA	10	76,92	3	23,08	168	95,45	8	4,55
LECCO	7	70,00	3	30,00	145	76,32	45	23,68
LODI	6	100,00	0	0,00	31	91,18	3	8,82
MILANO	35	70,00	15	30,00	463	75,65	149	24,35
MANTOVA	8	100,00	0	0,00	166	98,81	2	1,19
PAVIA	8	66,67	4	33,33	199	95,67	9	4,33
SONDRIO	5	100,00	0	0,00	100	75,76	32	24,24
VARESE	18	90,00	2	10,00	297	93,40	21	6,60
LOMBARDIA	148	80,00	37	20,00	2.543	84,23	476	15,77
BOLZANO	28	70,00	12	30,00	623	91,35	59	8,65
TRENTO	34	77,27	10	22,73	365	86,29	58	13,71
TRENTINO A.A.	62	73,81	22	26,19	988	89,41	117	10,59
BELLUNO	8	80,00	2	20,00	64	75,29	21	24,71
PADOVA	10	71,43	4	28,57	341	92,66	27	7,34
ROVIGO	6	66,67	3	33,33	103	92,79	8	7,21
TREVISO	28	80,00	7	20,00	568	96,93	18	3,07
VENEZIA	20	83,33	4	16,67	393	92,91	30	7,09
VICENZA	19	90,48	2	9,52	292	92,70	23	7,30
VERONA	16	69,57	7	30,43	409	80,35	100	19,65
VENETO	107	78,68	29	21,32	2.170	90,53	227	9,47
GORIZIA	2	100,00	0	0,00	52	73,24	19	26,76
PORDENONE	5	100,00	0	0,00	117	94,35	7	5,65
TRIESTE	7	100,00	0	0,00	110	90,91	11	9,09
UDINE	15	88,24	2	11,76	249	82,72	52	17,28
FRIULI V.G.	29	93,55	2	6,45	528	85,58	89	14,42
GENOVA	22	88,00	3	12,00	296	84,33	55	15,67
IMPERIA	3	100,00	0	0,00	47	79,66	12	20,34
LA SPEZIA	1	33,33	2	66,67	59	85,51	10	14,49
SAVONA	7	63,64	4	36,36	134	99,26	1	0,74
LIGURIA	33	78,57	9	21,43	536	87,30	78	12,70
BOLOGNA	10	55,56	8	44,44	338	88,95	42	11,05
FERRARA	8	88,89	1	11,11	107	89,17	13	10,83
FORLI	7	70,00	3	30,00	94	84,68	17	15,32
MODENA	3	50,00	3	50,00	159	94,64	9	5,36
PIACENZA	6	54,55	5	45,45	141	86,50	22	13,50
PARMA	10	83,33	2	16,67	87	76,32	27	23,68
RAVENNA	1	50,00	1	50,00	72	78,26	20	21,74
REGGIO EMILIA	3	60,00	2	40,00	178	89,90	20	10,10
RIMINI	15	83,33	3	16,67	177	92,67	14	7,33
EMILIA ROMAGNA	63	69,23	28	30,77	1.353	88,03	184	11,97
ITALIA SETT.	543	76,80	164	23,20	9.735	87,51	1.390	12,49

ESAMI ALTRE CATEGORIE

	PATENTI BE CE DE							
	TEORIA				GUIDA			
	IDONEI	%	RESPINTI	%	IDONEI	%	RESPINTI	%
AREZZO	9	81,82	2	18,18	102	80,31	25	19,69
FIRENZE	14	77,78	4	22,22	207	88,46	27	11,54
GROSSETO	2	100,00	0	0,00	63	86,30	10	13,70
LIVORNO	5	100,00	0	0,00	75	90,36	8	9,64
LUCCA	11	78,57	3	21,43	196	98,49	3	1,51
MASSA CARRARA	5	62,50	3	37,50	90	86,54	14	13,46
PISA	20	83,33	4	16,67	225	94,54	13	5,46
PISTOIA	4	80,00	1	20,00	53	86,89	8	13,11
SIENA	1	100,00	0	0,00	68	94,44	4	5,56
TOSCANA	71	80,68	17	19,32	1.079	90,60	112	9,40
ANCONA	18	85,71	3	14,29	222	81,32	51	18,68
ASCOLI PICENO	15	68,18	7	31,82	213	77,74	61	22,26
MACERATA	12	80,00	3	20,00	97	92,38	8	7,62
PESARO	16	80,00	4	20,00	151	81,18	35	18,82
MARCHE	61	78,21	17	21,79	683	81,50	155	18,50
PERUGIA	13	81,25	3	18,75	210	76,64	64	23,36
TERNI	7	77,78	2	22,22	83	95,40	4	4,60
UMBRIA	20	80,00	5	20,00	293	81,16	68	18,84
FROSINONE	8	61,54	5	38,46	110	71,43	44	28,57
LATINA	15	65,22	8	34,78	257	86,82	39	13,18
RIETI	4	57,14	3	42,86	67	88,16	9	11,84
ROMA	30	75,00	10	25,00	795	85,39	136	14,61
VITERBO	2	50,00	2	50,00	117	89,31	14	10,69
LAZIO	59	67,82	28	32,18	1.346	84,76	242	15,24
L'AQUILA	18	78,26	5	21,74	133	91,10	13	8,90
CHIETI	6	85,71	1	14,29	96	81,36	22	18,64
PESCARA	9	90,00	1	10,00	100	89,29	12	10,71
TERAMO	2	50,00	2	50,00	64	83,12	13	16,88
ABRUZZO	35	79,55	9	20,45	393	86,75	60	13,25
CAMPOBASSO	19	82,61	4	17,39	242	99,59	1	0,41
ISERNIA	3	100,00	0	0,00	127	98,45	2	1,55
MOLISE	22	84,62	4	15,38	369	99,19	3	0,81
ITALIA CENTRALE	268	77,01	80	22,99	4.163	86,67	640	13,33
AVELLINO	19	86,36	3	13,64	191	96,95	6	3,05
BENEVENTO	4	57,14	3	42,86	93	91,18	9	8,82
CASERTA	12	80,00	3	20,00	267	98,52	4	1,48
NAPOLI	30	76,92	9	23,08	871	99,32	6	0,68
SALERNO	17	58,62	12	41,38	354	91,47	33	8,53
CAMPANIA	82	73,21	30	26,79	1.776	96,84	58	3,16
MATERA	15	75,00	5	25,00	120	98,36	2	1,64
POTENZA	5	83,33	1	16,67	150	98,04	3	1,96
BASILICATA	20	76,92	6	23,08	270	98,18	5	1,82
BARI	40	70,18	17	29,82	577	97,14	17	2,86
BRINDISI	27	81,82	6	18,18	201	99,01	2	0,99
FOGGIA	19	82,61	4	17,39	342	96,07	14	3,93
LECCE	17	94,44	1	5,56	276	98,57	4	1,43
TARANTO	24	85,71	4	14,29	199	98,03	4	1,97
PUGLIA	127	79,87	32	20,13	1.595	97,49	41	2,51
COSENZA	29	76,32	9	23,68	378	96,92	12	3,08
CATANZARO	8	100,00	0	0,00	117	95,12	6	4,88
CROTONE	11	61,11	7	38,89	184	100,00	0	0,00
REGGIO CALABRIA	11	52,38	10	47,62	222	90,98	22	9,02
VIBO VALENTIA	2	100,00	0	0,00	85	100,00	0	0,00
CALABRIA	61	70,11	26	29,89	986	96,10	40	3,90
ITALIA MERID.	290	75,52	94	24,48	4.627	96,98	144	3,02

ESAMI ALTRE CATEGORIE

	<i>PATENTI BE CE DE</i>							
	<i>TEORIA</i>				<i>GUIDA</i>			
	<i>IDONEI</i>	<i>%</i>	<i>RESPINTI</i>	<i>%</i>	<i>IDONEI</i>	<i>%</i>	<i>RESPINTI</i>	<i>%</i>
<i>AGRIGENTO</i>	6	100,00	0	0,00	159	94,08	10	5,92
<i>CALTANISSETTA</i>	13	92,86	1	7,14	117	99,15	1	0,85
<i>CATANIA</i>	20	66,67	10	33,33	433	100,00	0	0,00
<i>ENNA</i>	2	100,00	0	0,00	56	100,00	0	0,00
<i>MESSINA</i>	14	73,68	5	26,32	202	100,00	0	0,00
<i>PALERMO</i>	19	95,00	1	5,00	562	92,13	48	7,87
<i>RAGUSA</i>	12	80,00	3	20,00	193	95,54	9	4,46
<i>SIRACUSA</i>	7	87,50	1	12,50	128	96,97	4	3,03
<i>TRAPANI</i>	8	66,67	4	33,33	165	95,93	7	4,07
SICILIA	101	80,16	25	19,84	2.015	96,23	79	3,77
<i>CAGLIARI</i>	27	75,00	9	25,00	246	83,11	50	16,89
<i>NUORO</i>	11	68,75	5	31,25	97	95,10	5	4,90
<i>ORISTANO</i>	6	75,00	2	25,00	95	100,00	0	0,00
<i>SASSARI</i>	6	46,15	7	53,85	226	97,00	7	3,00
SARDEGNA	50	68,49	23	31,51	664	91,46	62	8,54
<i>ITALIA INSULARE</i>	151	75,88	48	24,12	2.679	95,00	141	5,00
NAZIONALE	1.252	76,43	386	23,57	21.204	90,16	2.315	9,84

ESAMI PATENTI SPECIALI

	TEORIA				GUIDA			
	IDONEI	%	RESPINTI	%	IDONEI	%	RESPINTI	%
AOSTA	2	100,00	0	0,00	4	100,00	0	0,00
VALLE D'AOSTA	2	100,00	0	0,00	4	100,00	0	0,00
ALESSANDRIA	15	88,24	2	11,76	20	100,00	0	0,00
ASTI	3	42,86	4	57,14	11	91,67	1	8,33
BIELLA	3	75,00	1	25,00	3	75,00	1	25,00
CUNEO	16	72,73	6	27,27	37	94,87	2	5,13
NOVARA	3	30,00	7	70,00	8	80,00	2	20,00
TORINO	35	56,45	27	43,55	100	86,96	15	13,04
VERBANIA	3	60,00	2	40,00	16	100,00	0	0,00
VERCELLI	2	66,67	1	33,33	5	100,00	0	0,00
PIEMONTE	80	61,54	50	38,46	200	90,50	21	9,50
BERGAMO	20	62,50	12	37,50	50	89,29	6	10,71
BRESCIA	35	56,45	27	43,55	109	89,34	13	10,66
COMO	7	87,50	1	12,50	43	86,00	7	14,00
CREMONA	4	80,00	1	20,00	32	100,00	0	0,00
LECCO	9	75,00	3	25,00	19	73,08	7	26,92
LODI	4	80,00	1	20,00	7	70,00	3	30,00
MILANO	76	55,88	60	44,12	185	83,33	37	16,67
MANTOVA	7	87,50	1	12,50	25	96,15	1	3,85
PAVIA	5	38,46	8	61,54	24	96,00	1	4,00
SONDRIO	2	66,67	1	33,33	7	70,00	3	30,00
VARESE	16	50,00	16	50,00	64	90,14	7	9,86
LOMBARDIA	185	58,54	131	41,46	565	86,92	85	13,08
BOLZANO	5	55,56	4	44,44	35	89,74	4	10,26
TRENTO	5	50,00	5	50,00	20	80,00	5	20,00
TRENTINO A.A.	10	52,63	9	47,37	55	85,94	9	14,06
BELLUNO	2	33,33	4	66,67	8	50,00	8	50,00
PADOVA	12	57,14	9	42,86	42	95,45	2	4,55
ROVIGO	2	66,67	1	33,33	6	100,00	0	0,00
TREVISO	23	62,16	14	37,84	68	94,44	4	5,56
VENEZIA	11	55,00	9	45,00	66	95,65	3	4,35
VICENZA	13	59,09	9	40,91	75	88,24	10	11,76
VERONA	22	55,00	18	45,00	52	81,25	12	18,75
VENETO	85	57,05	64	42,95	317	89,04	39	10,96
GORIZIA	2	100,00	0	0,00	3	75,00	1	25,00
PORDENONE	7	53,85	6	46,15	23	95,83	1	4,17
TRIESTE	3	33,33	6	66,67	10	100,00	0	0,00
UDINE	6	75,00	2	25,00	20	90,91	2	9,09
FRIULI V.G.	18	56,25	14	43,75	56	93,33	4	6,67
GENOVA	3	33,33	6	66,67	26	83,87	5	16,13
IMPERIA	2	40,00	3	60,00	13	81,25	3	18,75
LA SPEZIA	1	100,00	0	0,00	15	88,24	2	11,76
SAVONA	1	100,00	0	0,00	11	84,62	2	15,38
LIGURIA	7	43,75	9	56,25	65	84,42	12	15,58
BOLOGNA	16	57,14	12	42,86	54	84,38	10	15,63
FERRARA	2	40,00	3	60,00	10	76,92	3	23,08
FORLI	6	54,55	5	45,45	17	100,00	0	0,00
MODENA	13	59,09	9	40,91	39	97,50	1	2,50
PIACENZA	5	55,56	4	44,44	19	86,36	3	13,64
PARMA	6	42,86	8	57,14	8	66,67	4	33,33
RAVENNA	0	-	0	-	15	88,24	2	11,76
REGGIO EMILIA	7	43,75	9	56,25	21	80,77	5	19,23
RIMINI	5	45,45	6	54,55	4	80,00	1	20,00
EMILIA ROMAGNA	60	51,72	56	48,28	187	86,57	29	13,43
ITALIA SETT.	447	57,31	333	42,69	1.449	87,92	199	12,08

ESAMI PATENTI SPECIALI

	TEORIA				GUIDA			
	IDONEI	%	RESPINTI	%	IDONEI	%	RESPINTI	%
AREZZO	1	20,00	4	80,00	19	86,36	3	13,64
FIRENZE	13	52,00	12	48,00	66	88,00	9	12,00
GROSSETO	3	42,86	4	57,14	15	93,75	1	6,25
LIVORNO	7	63,64	4	36,36	18	100,00	0	0,00
LUCCA	2	28,57	5	71,43	4	100,00	0	0,00
MASSA CARRARA	5	55,56	4	44,44	5	100,00	0	0,00
PISA	3	30,00	7	70,00	16	100,00	0	0,00
PISTOIA	4	36,36	7	63,64	15	83,33	3	16,67
SIENA	2	25,00	6	75,00	13	86,67	2	13,33
TOSCANA	40	43,01	53	56,99	171	90,48	18	9,52
ANCONA	9	47,37	10	52,63	27	81,82	6	18,18
ASCOLI PICENO	3	42,86	4	57,14	10	76,92	3	23,08
MACERATA	5	38,46	8	61,54	16	84,21	3	15,79
PESARO	13	61,90	8	38,10	20	86,96	3	13,04
MARCHE	30	50,00	30	50,00	73	82,95	15	17,05
PERUGIA	11	55,00	9	45,00	22	91,67	2	8,33
TERNI	3	60,00	2	40,00	10	100,00	0	0,00
UMBRIA	14	56,00	11	44,00	32	94,12	2	5,88
FROSINONE	9	50,00	9	50,00	6	66,67	3	33,33
LATINA	6	60,00	4	40,00	22	91,67	2	8,33
RIETI	2	66,67	1	33,33	6	75,00	2	25,00
ROMA	59	50,43	58	49,57	212	87,60	30	12,40
VITERBO	6	75,00	2	25,00	15	100,00	0	0,00
LAZIO	82	52,56	74	47,44	261	87,58	37	12,42
L'AQUILA	2	28,57	5	71,43	7	87,50	1	12,50
CHIETI	4	80,00	1	20,00	14	87,50	2	12,50
PESCARA	10	52,63	9	47,37	29	96,67	1	3,33
TERAMO	3	75,00	1	25,00	14	93,33	1	6,67
ABRUZZO	19	54,29	16	45,71	64	92,75	5	7,25
CAMPOBASSO	3	75,00	1	25,00	2	100,00	0	0,00
ISERNIA	1	100,00	0	0,00	0	-	0	-
MOLISE	4	80,00	1	20,00	2	100,00	0	0,00
ITALIA CENTRALE	189	50,53	185	49,47	603	88,68	77	11,32
AVELLINO	8	66,67	4	33,33	15	100,00	0	0,00
BENEVENTO	5	100,00	0	0,00	6	100,00	0	0,00
CASERTA	33	55,00	27	45,00	31	100,00	0	0,00
NAPOLI	56	62,22	34	37,78	103	99,04	1	0,96
SALERNO	19	45,24	23	54,76	46	90,20	5	9,80
CAMPANIA	121	57,89	88	42,11	201	97,10	6	2,90
MATERA	3	60,00	2	40,00	4	80,00	1	20,00
POTENZA	8	66,67	4	33,33	4	100,00	0	0,00
BASILICATA	11	64,71	6	35,29	8	88,89	1	11,11
BARI	33	58,93	23	41,07	57	100,00	0	0,00
BRINDISI	3	75,00	1	25,00	10	90,91	1	9,09
FOGGIA	9	52,94	8	47,06	34	94,44	2	5,56
LECCE	10	47,62	11	52,38	27	100,00	0	0,00
TARANTO	9	64,29	5	35,71	14	100,00	0	0,00
PUGLIA	64	57,14	48	42,86	142	97,93	3	2,07
COSENZA	4	33,33	8	66,67	14	100,00	0	0,00
CATANZARO	4	100,00	0	0,00	3	100,00	0	0,00
CROTONE	2	100,00	0	0,00	2	66,67	1	33,33
REGGIO CALABRIA	7	77,78	2	22,22	10	90,91	1	9,09
VIBO VALENTIA	3	50,00	3	50,00	2	100,00	0	0,00
CALABRIA	20	60,61	13	39,39	31	93,94	2	6,06
ITALIA MERID.	216	58,22	155	41,78	382	96,95	12	3,05

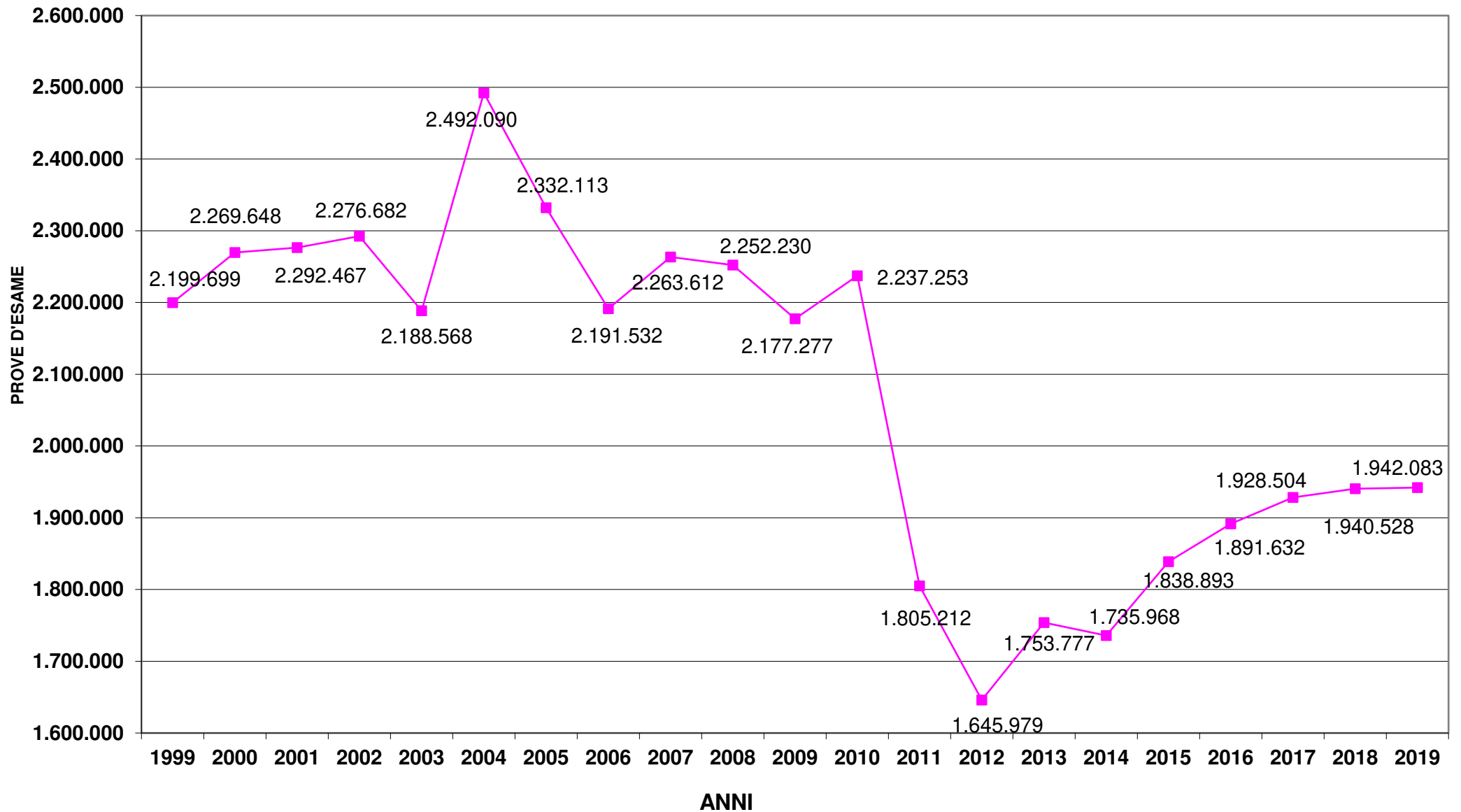
ESAMI PATENTI SPECIALI

	TEORIA				GUIDA			
	IDONEI	%	RESPINTI	%	IDONEI	%	RESPINTI	%
<i>AGRIGENTO</i>	10	52,63	9	47,37	18	100,00	0	0,00
<i>CALTANISSETTA</i>	8	61,54	5	38,46	12	100,00	0	0,00
<i>CATANIA</i>	26	68,42	12	31,58	36	100,00	0	0,00
<i>ENNA</i>	8	44,44	10	55,56	8	100,00	0	0,00
<i>MESSINA</i>	12	70,59	5	29,41	10	100,00	0	0,00
<i>PALERMO</i>	9	56,25	7	43,75	28	93,33	2	6,67
<i>RAGUSA</i>	7	58,33	5	41,67	8	88,89	1	11,11
<i>SIRACUSA</i>	9	69,23	4	30,77	12	100,00	0	0,00
<i>TRAPANI</i>	6	100,00	0	0,00	13	92,86	1	7,14
SICILIA	95	62,50	57	37,50	145	97,32	4	2,68
<i>CAGLIARI</i>	7	46,67	8	53,33	23	69,70	10	30,30
<i>NUORO</i>	1	100,00	0	0,00	7	100,00	0	0,00
<i>ORISTANO</i>	1	33,33	2	66,67	2	100,00	0	0,00
<i>SASSARI</i>	7	77,78	2	22,22	7	100,00	0	0,00
SARDEGNA	16	57,14	12	42,86	39	79,59	10	20,41
ITALIA INSULARE	111	61,67	69	38,33	184	92,93	14	7,07
NAZIONALE	963	56,48	742	43,52	2.618	89,66	302	10,34

CAPITOLO V

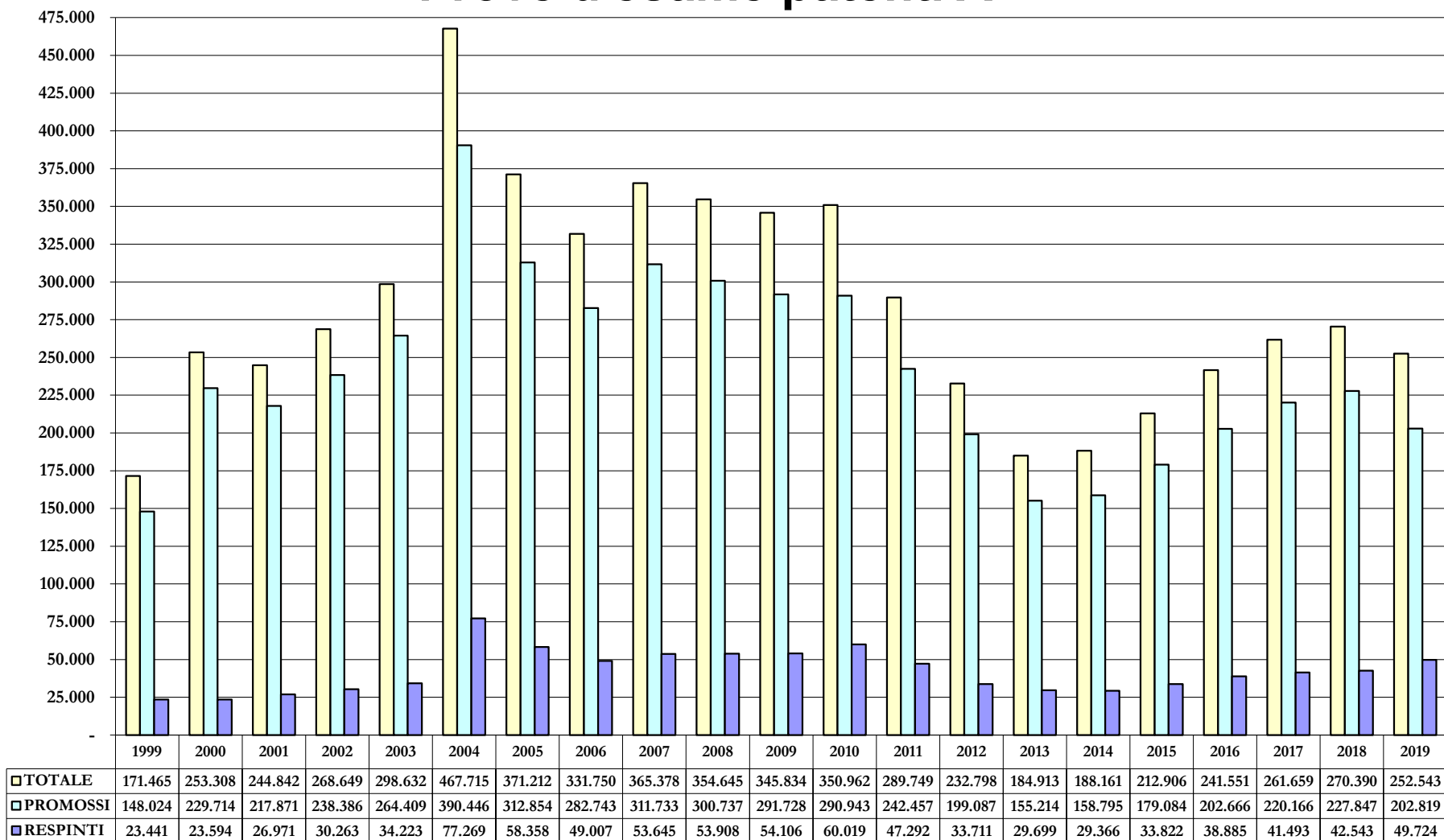
STATISTICHE STORICHE

Prove d'esame (teorie + guide)

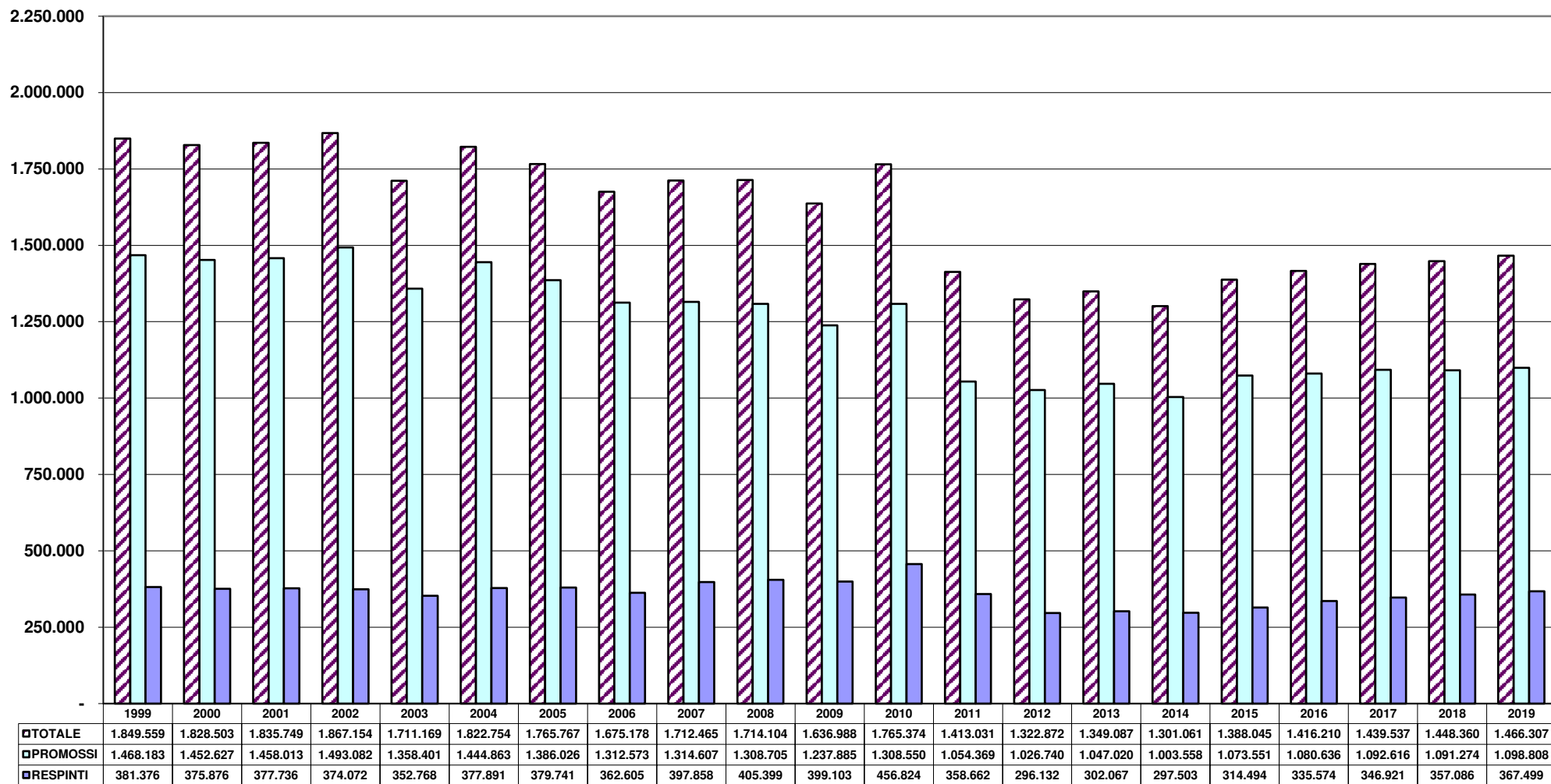


N.B. Dal 2013 è compresa la nuova categoria AM

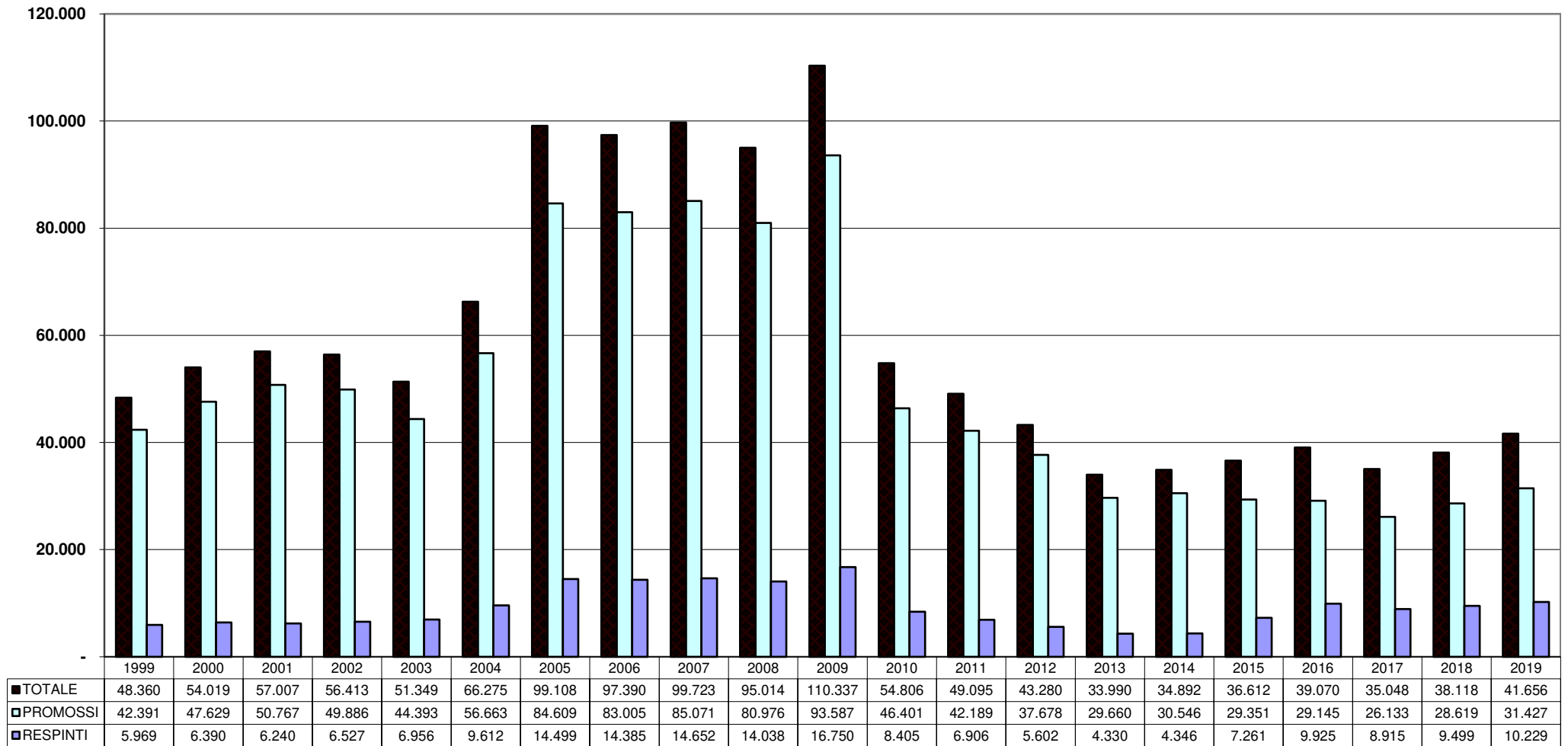
Prove d'esame patenti A



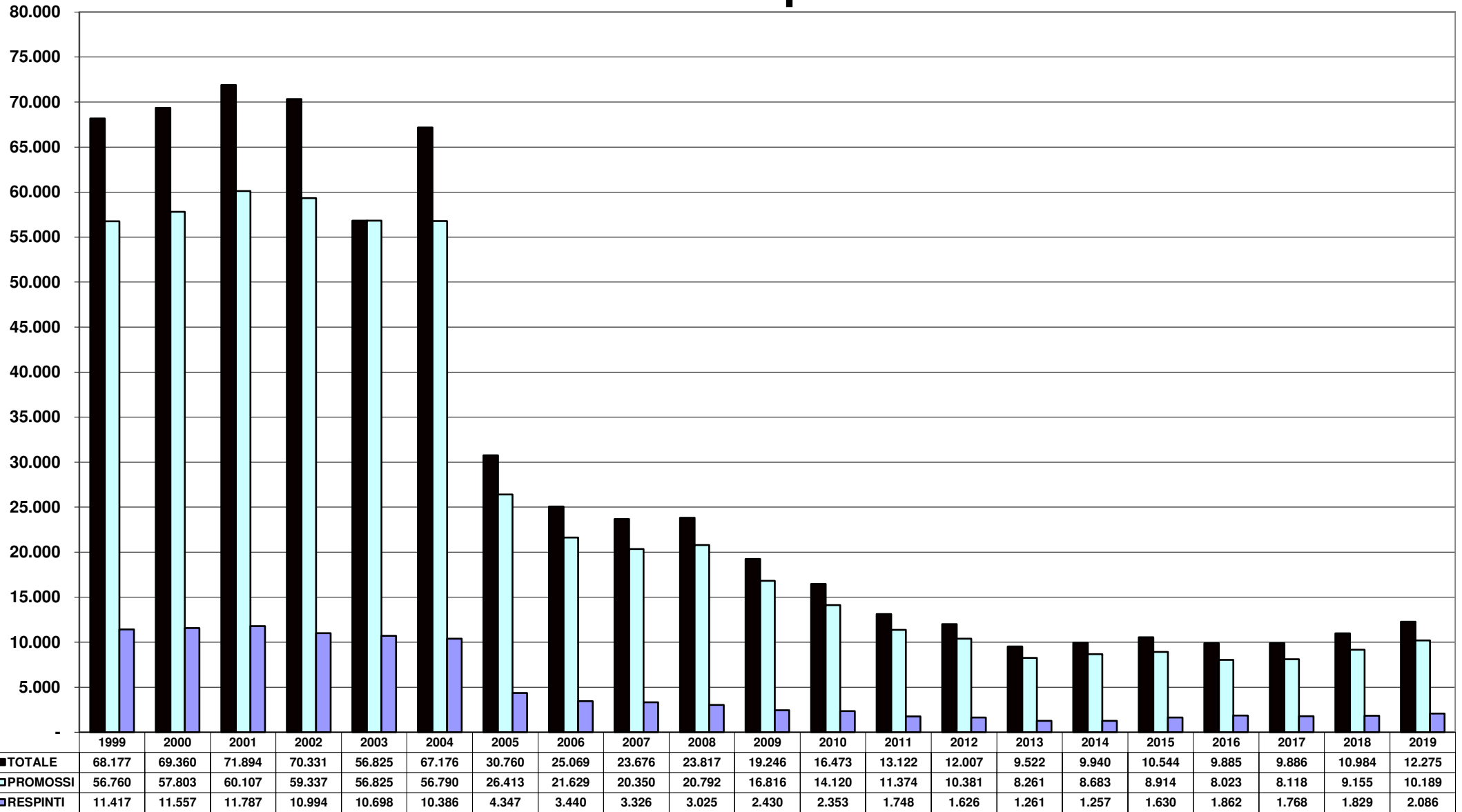
Prove d'esame patenti B



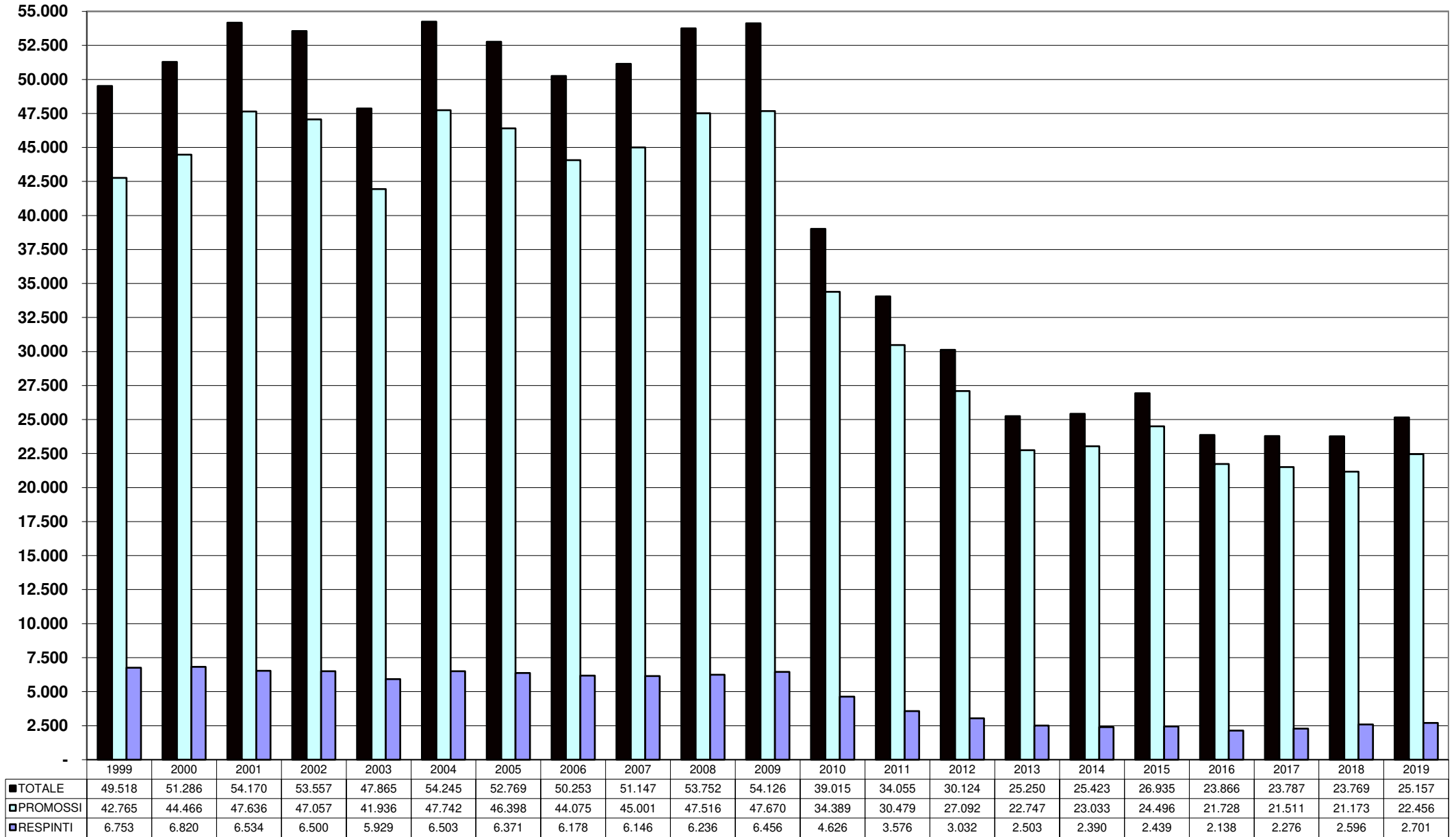
Prove d'esame patenti C



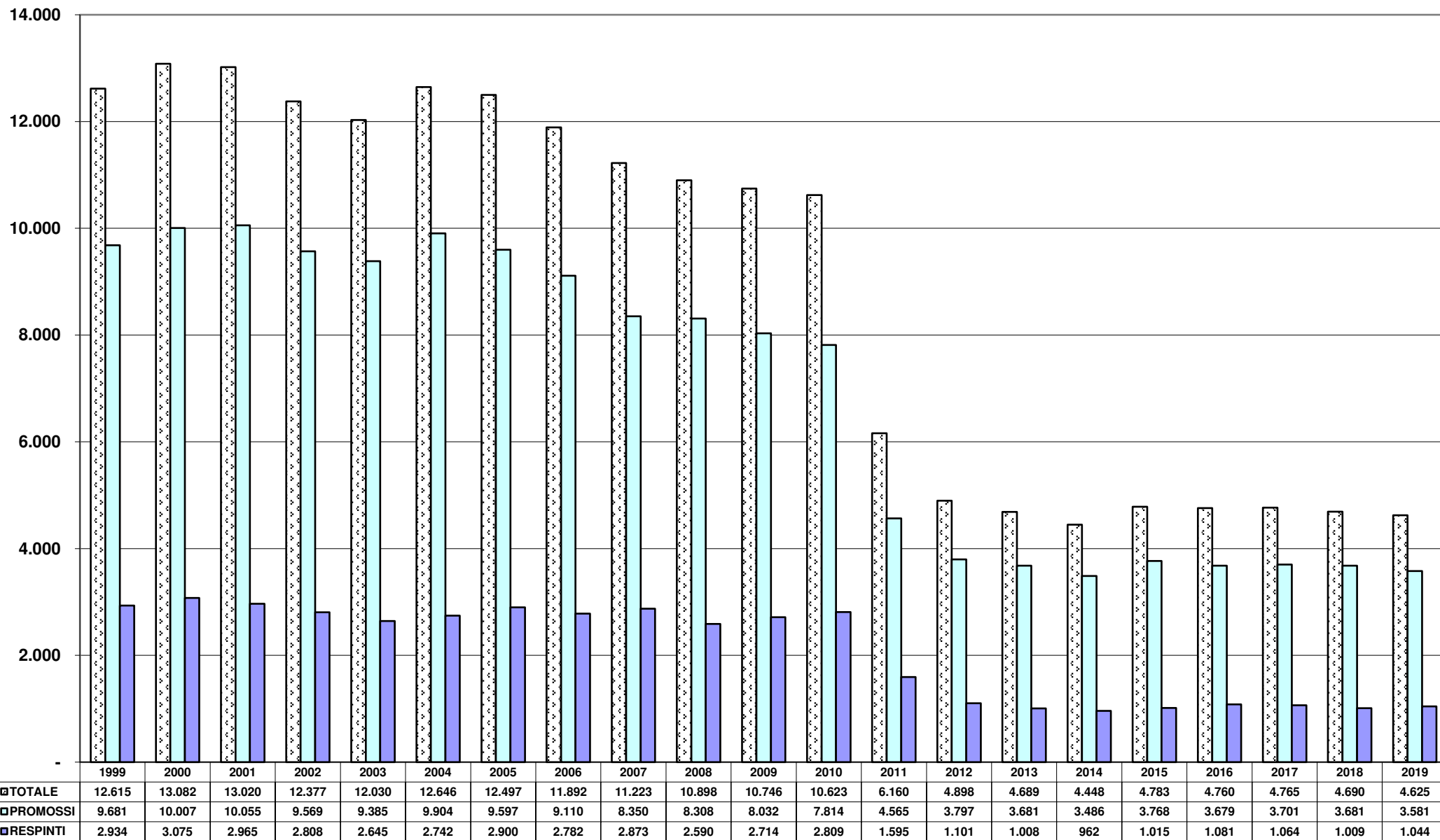
Prove d'esame patenti D



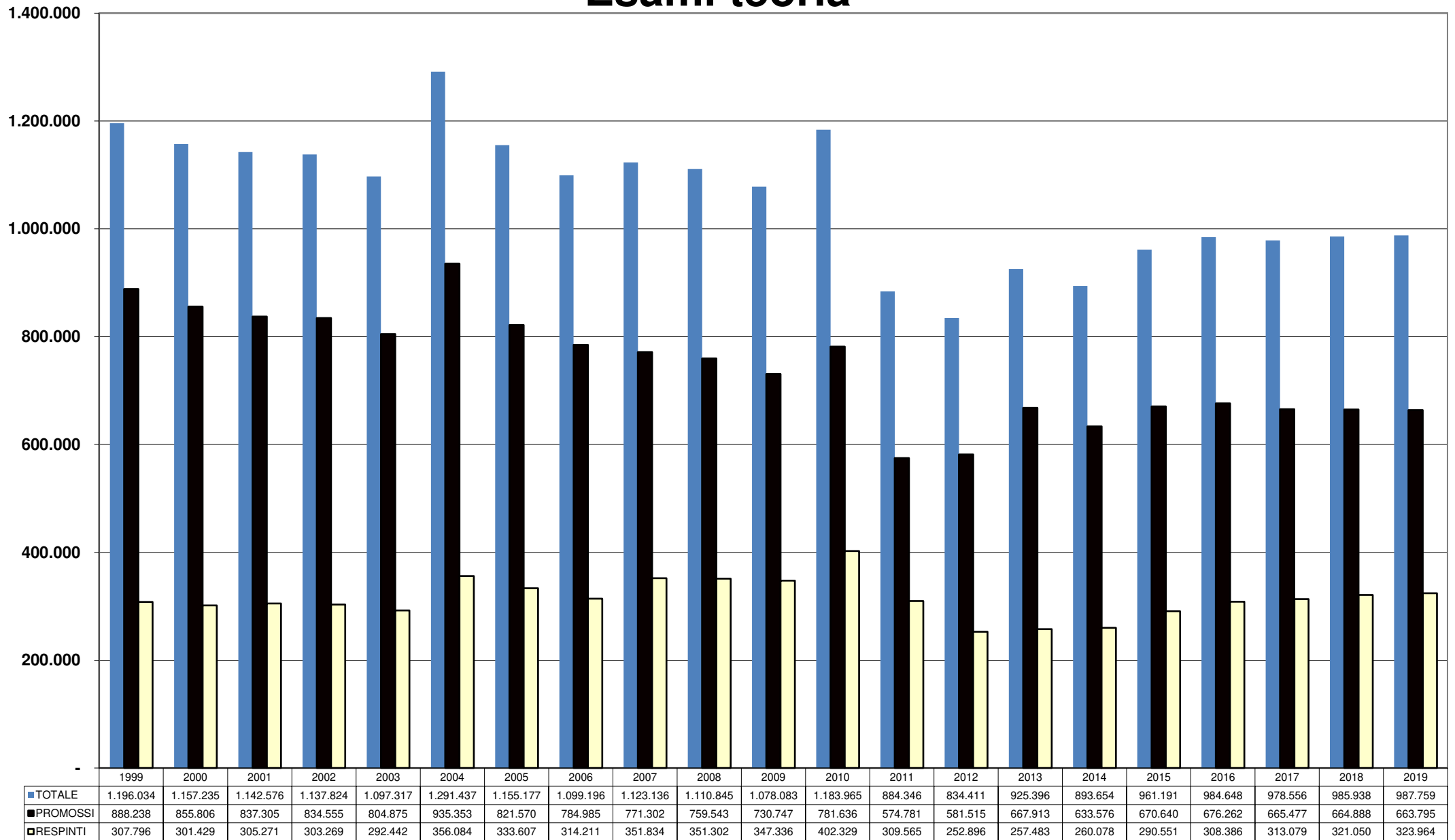
Prove d'esame patenti E



Prove d'esame patenti speciali

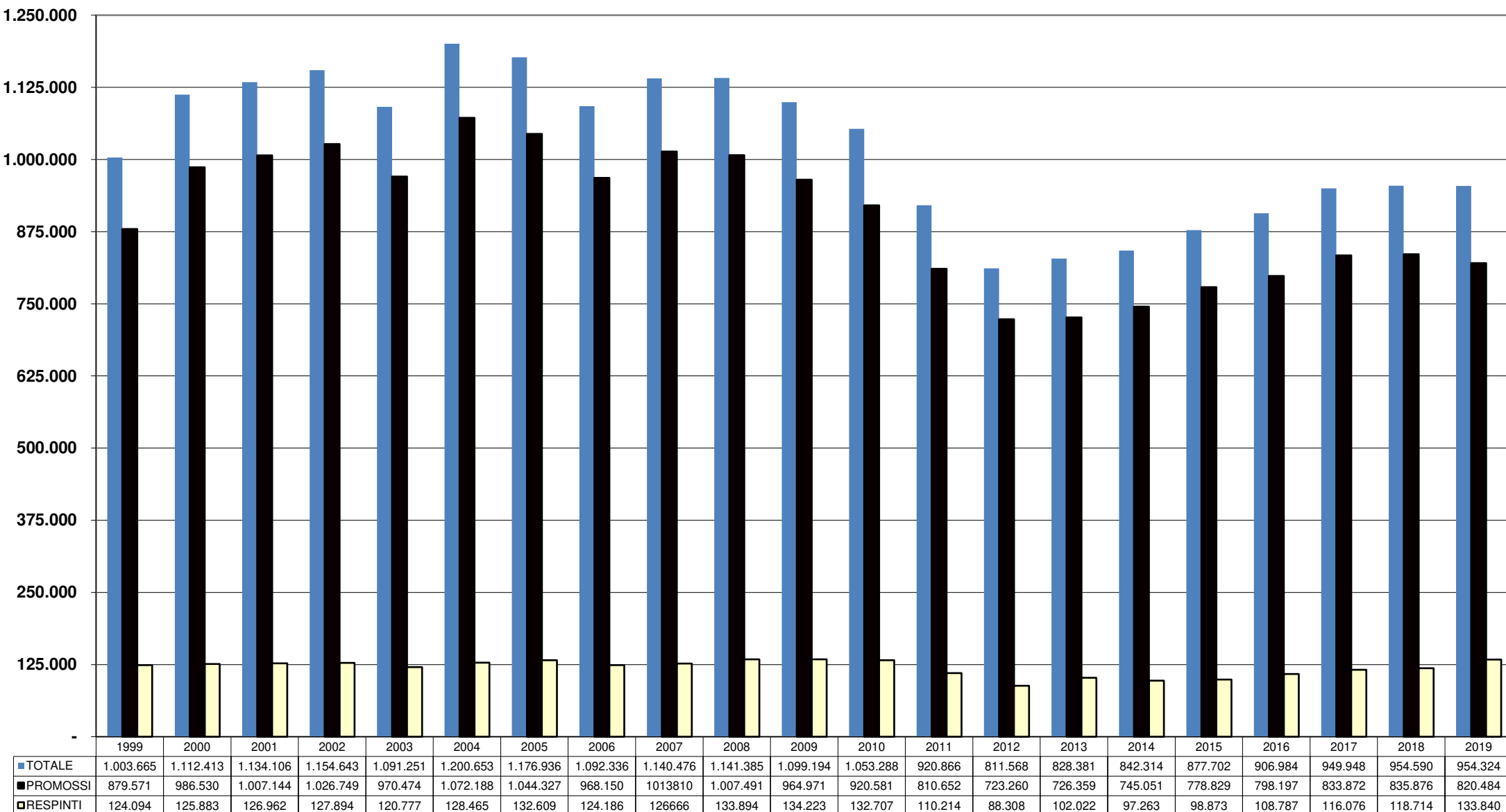


Esami teoria



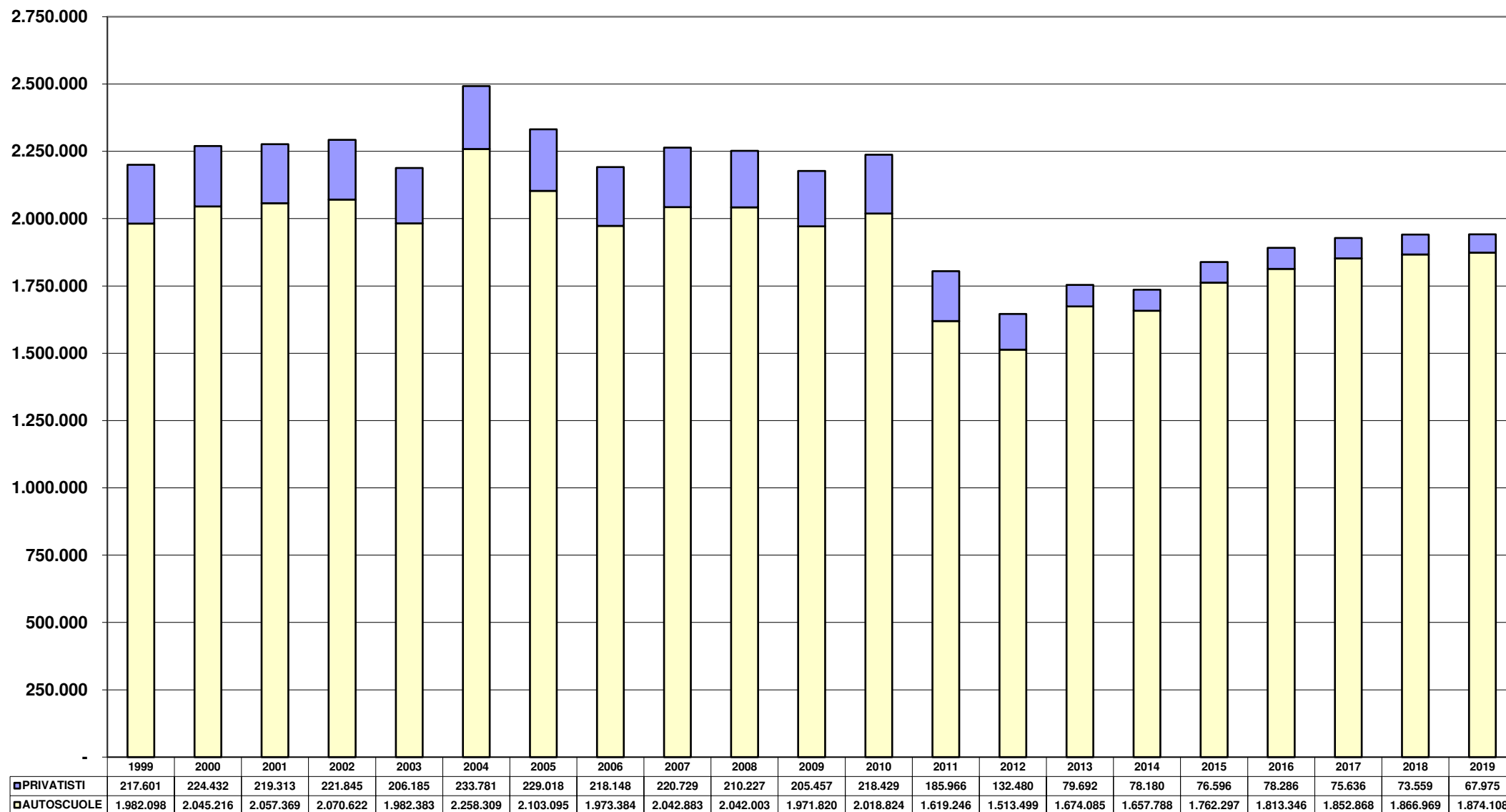
N.B. Dal 2013 è compresa la nuova categoria AM

Esami guida



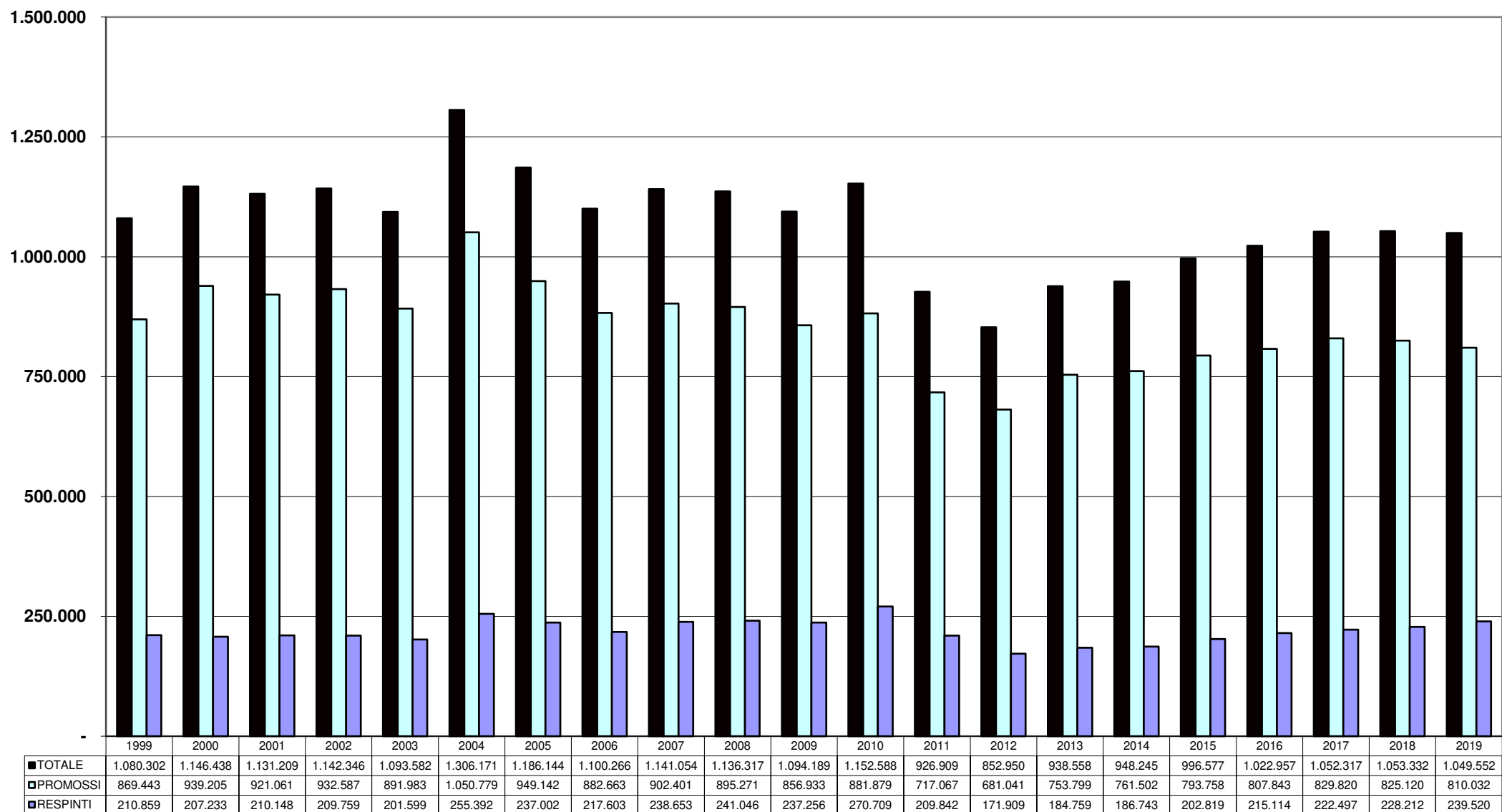
N.B. Dal 2013 è compresa la nuova categoria AM

Prove d'esame (privatisti / autoscuole)



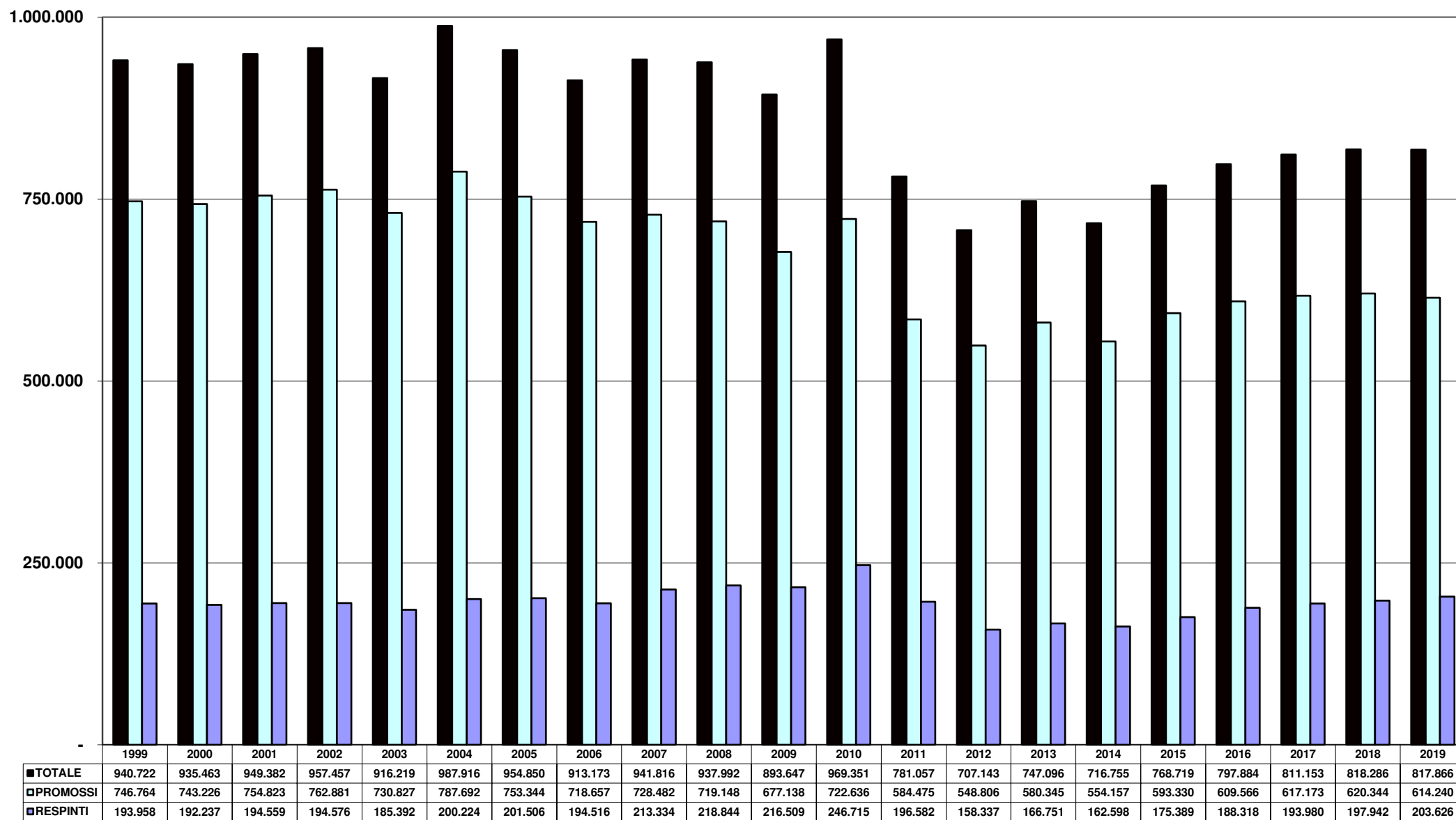
N.B. Dal 2013 è compresa la nuova categoria AM

Prove d'esame patenti inferiori uomini



N.B. Dal 2013 è compresa la nuova categoria AM

Prove d'esame patenti inferiori donne



N.B. Dal 2013 è compresa la nuova categoria AM

APPENDICE

ATTIVITA' AUTOSCUOLE

	<i>Scuole attive</i>	<i>Popolazione (*)</i>	<i>Abitanti x scuola</i>	<i>Tot.idonei guida</i>	<i>Idonei x scuola</i>	<i>Idonei x1000ab.</i>
AOSTA	9	125.666	13.963	1.696	188	13
VALLE D'AOSTA	9	125.666	13.963	1.696	188	13
ALESSANDRIA	38	421.284	11.086	5.313	140	13
ASTI	21	214.638	10.221	2.690	128	13
BIELLA	21	175.585	8.361	2.338	111	13
CUNEO	61	587.098	9.625	9.044	148	15
NOVARA	36	369.018	10.251	4.848	135	13
TORINO	250	2.259.523	9.038	22.811	91	10
VERBANIA	18	158.349	8.797	2.659	148	17
VERCELLI	15	170.911	11.394	2.931	195	17
PIEMONTE	460	4.356.406	9.470	52.634	114	12
BERGAMO	130	1.114.590	8.574	16.291	125	15
BRESCIA	150	1.265.954	8.440	19.291	129	15
COMO	64	599.204	9.363	7.584	119	13
CREMONA	35	358.955	10.256	5.063	145	14
LECCO	31	337.380	10.883	4.567	147	14
LODI	11	230.198	20.927	2.670	243	12
MILANO	343	4.124.250	12.024	43.741	128	11
MANTOVA	35	412.292	11.780	4.682	134	11
PAVIA	39	545.888	13.997	6.500	167	12
SONDRIO	18	181.095	10.061	3.100	172	17
VARESE	100	890.768	8.908	12.527	125	14
LOMBARDIA	956	10.060.574	10.524	126.016	132	13
BOLZANO	59	531.178	9.003	8.704	148	16
TRENTO	63	541.098	8.589	8.510	135	16
TRENTINO ALTO-ADIGE	122	1.072.276	8.789	17.214	141	16
BELLUNO	21	202.950	9.664	2.814	134	14
PADOVA	113	937.908	8.300	11.658	103	12
ROVIGO	41	234.937	5.730	3.366	82	14
TREVISO	123	887.806	7.218	12.471	101	14
VENEZIA	96	853.338	8.889	9.363	98	11
VICENZA	101	862.418	8.539	12.673	125	15
VERONA	121	926.497	7.657	11.789	97	13
VENETO	616	4.905.854	7.964	64.134	104	13
GORIZIA	15	139.403	9.294	1.742	116	12
PORDENONE	24	312.533	13.022	3.741	156	12
TRIESTE	17	234.493	13.794	2.924	172	12
UDINE	67	528.791	7.892	6.395	95	12
FRIULI-VENEZIA-GIULIA	123	1.215.220	9.880	14.802	120	12
GENOVA	73	841.180	11.523	10.705	147	13
IMPERIA	17	213.840	12.579	3.532	208	17
LA SPEZIA	22	219.556	9.980	2.800	127	13
SAVONA	34	276.064	8.120	4.016	118	15
LIGURIA	146	1.550.640	10.621	21.053	144	14
BOLOGNA	91	1.014.619	11.150	12.858	141	13
FERRARA	40	345.691	8.642	4.140	104	12
FORLI'	42	394.627	9.396	4.844	115	12
MODENA	64	705.393	11.022	8.624	135	12
PIACENZA	32	287.152	8.974	3.590	112	13
PARMA	46	451.631	9.818	5.556	121	12
RAVENNA	35	389.456	11.127	4.212	120	11
REGGIO NELL'EMILIA	69	531.891	7.709	6.649	96	13
RIMINI	36	339.017	9.417	5.916	164	17
EMILIA-ROMAGNA	455	4.459.477	9.801	56.389	124	13
ITALIA DEL NORD	2.887	27.746.113	9.611	353.938	123	13

ATTIVITA' AUTOSCUOLE

	<i>Scuole attive</i>	<i>Popolazione (*)</i>	<i>Abitanti x scuola</i>	<i>Tot.idonei guida</i>	<i>Idonei x scuola</i>	<i>Idonei x1000ab.</i>
AREZZO	46	342.654	7.449	4.957	108	14
FIRENZE	113	1.269.065	11.231	15.352	136	12
GROSSETO	26	221.629	8.524	2.928	113	13
LIVORNO	27	334.832	12.401	4.776	177	14
LUCCA	39	387.876	9.946	5.742	147	15
MASSA CARRARA	20	194.878	9.744	2.595	130	13
PISA	47	419.037	8.916	7.299	155	17
PISTOIA	30	292.473	9.749	3.850	128	13
SIENA	30	267.197	8.907	3.898	130	15
TOSCANA	378	3.729.641	9.867	51.397	136	14
ANCONA	61	471.228	7.725	7.485	123	16
ASCOLI PICENO	47	380.979	8.106	5.749	122	15
MACERATA	48	314.178	6.545	4.732	99	15
PESARO	30	358.886	11.963	6.034	201	17
MARCHE	186	1.525.271	8.200	24.000	129	16
PERUGIA	93	656.382	7.058	9.074	98	14
TERNI	34	225.633	6.636	2.665	78	12
UMBRIA	127	882.015	6.945	11.739	92	13
FROSINONE	58	489.083	8.432	5.726	99	12
LATINA	73	575.254	7.880	8.976	123	16
RIETI	17	155.503	9.147	1.924	113	12
ROMA	429	4.342.212	10.122	52.088	121	12
VITERBO	41	317.030	7.732	4.552	111	14
LAZIO	618	5.879.082	9.513	73.266	119	12
L'AQUILA	29	299.031	10.311	3.516	121	12
CHIETI	52	385.588	7.415	5.213	100	14
PESCARA	38	318.909	8.392	4.687	123	15
TERAMO	27	308.052	11.409	3.441	127	11
ABRUZZO	146	1.311.580	8.983	16.857	115	13
CAMPOBASSO	32	221.238	6.914	3.455	108	16
ISERNIA	11	84.379	7.671	1.533	139	18
MOLISE	43	305.617	7.107	4.988	116	16
ITALIA CENTRALE	1.498	13.633.206	9.101	182.247	122	13
AVELLINO	72	418.306	5.810	5.430	75	13
BENEVENTO	49	277.018	5.653	3.824	78	14
CASERTA	119	922.965	7.756	14.526	122	16
NAPOLI	370	3.084.890	8.338	54.854	148	18
SALERNO	128	1.098.513	8.582	15.872	124	14
CAMPANIA	738	5.801.692	7.861	94.506	128	16
MATERA	41	197.909	4.827	3.258	79	16
POTENZA	63	364.960	5.793	4.744	75	13
BASILICATA	104	562.869	5.412	8.002	77	14
BARI	149	1.642.005	11.020	22.958	154	14
BRINDISI	48	392.975	8.187	5.397	112	14
FOGGIA	91	622.183	6.837	9.585	105	15
LECCE	141	795.134	5.639	12.058	86	15
TARANTO	59	576.756	9.776	6.682	113	12
PUGLIA	488	4.029.053	8.256	56.680	116	14
COSENZA	107	358.316	3.349	9.550	89	27
CATANZARO	60	705.753	11.763	4.641	77	7
CROTONE	23	174.980	7.608	2.531	110	14
REGGIO DI CALABRIA	76	548.009	7.211	8.035	106	15
VIBO VALENTIA	26	160.073	6.157	2.250	87	14
CALABRIA	292	1.947.131	6.668	27.007	92	14
ITALIA MERIDIONALE	1.622	12.340.745	7.608	186.195	115	15

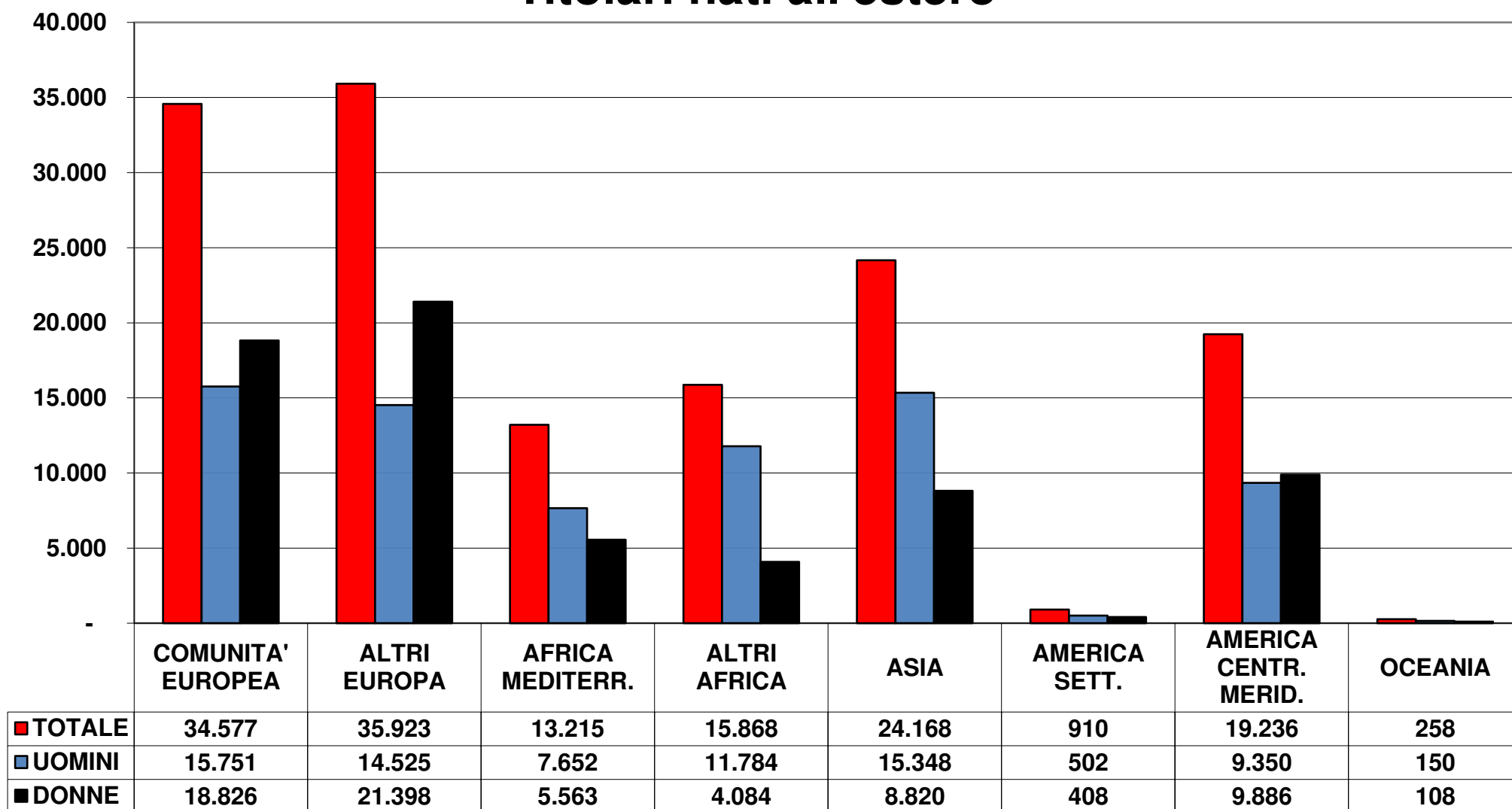
ATTIVITA' AUTOSCUOLE

	<i>Scuole attive</i>	<i>Popolazione (*)</i>	<i>Abitanti x scuola</i>	<i>Tot.idonei guida</i>	<i>Idonei x scuola</i>	<i>Idonei x1000ab.</i>
<i>AGRIGENTO</i>	76	434.870	5.722	8.171	108	19
<i>CALTANISSETTA</i>	46	262.458	5.706	4.607	100	18
<i>CATANIA</i>	132	1.107.702	8.392	17.414	132	16
<i>ENNA</i>	38	164.788	4.337	2.763	73	17
<i>MESSINA</i>	75	626.876	8.358	8.704	116	14
<i>PALERMO</i>	158	1.252.588	7.928	18.540	117	15
<i>RAGUSA</i>	55	320.893	5.834	6.160	112	19
<i>SIRACUSA</i>	62	399.224	6.439	7.753	125	19
<i>TRAPANI</i>	58	430.492	7.422	6.991	121	16
SICILIA	700	4.999.891	7.143	81.103	116	16
<i>CAGLIARI</i>	82	781.763	9.534	7.956	97	10
<i>NUORO</i>	30	208.550	6.952	2.264	75	11
<i>ORISTANO</i>	24	157.707	6.571	1.895	79	12
<i>SASSARI</i>	46	491.571	10.686	4.886	106	10
SARDEGNA	182	1.639.591	9.009	17.001	93	10
<i>ITALIA INSULARE</i>	882	6.639.482	7.528	98.104	111	15
NAZIONALE	6.889	60.359.546	8.762	820.484	119	14

(*) FONTE I.S.T.A.T. (Situazione al 01-01-2019 dati provvisori)

PATENTI EMESSE A SEGUITO ESAME 2019

Titolari nati all'estero



PATENTI EMESSE A SEGUITO ESAME 2019

Fasce d'età

