

# Ministero delle Infrastrutture e della Mobilità Sostenibili

Direzione Generale per la Motorizzazione per i servizi ai cittadini e alle imprese in  
materia di trasporti e navigazione  
Centro Elaborazione Dati  
Gestione del Patrimonio Informativo

## ESITI ESAMI 2020



Statistica delle attività svolte nel 2021 per  
il conseguimento delle patenti di guida

# PRESENTAZIONE

Con la presente pubblicazione si espongono i risultati delle elaborazioni statistiche riguardanti l'attività svolta dagli Uffici Periferici del Dipartimento per i Trasporti Terrestri nel 2021, per il conseguimento delle patenti di guida.

Come per gli anni precedenti, l'attenzione è stata rivolta specificamente alle prove d'esame che sono state suddivise in base alle modalità di presentazione delle domande (privatisti, autoscuole), alle diverse categorie di patente (A-B-C-D-E-Speciali) al tipo di esame (teoria, guida), agli esiti degli esami (idonei, respinti) e al sesso dei candidati. Da gennaio 2013, i Certificati di Idoneità alla Guida per ciclomotori (C.I.G.) sono stati equiparati a vere e proprie patenti dando luogo alla categoria AM. I relativi esami sono conteggiati negli schemi e nei grafici relativi alle patenti di guida.

Le tabelle della presente pubblicazione forniscono, come di consueto, i dati secondo aggregazioni provinciali e regionali, con ulteriori riepiloghi parziali (Italia Settentrionale, Centrale, Meridionale, Insulare) e complessivi (valore nazionale), unendo al dato assoluto il corrispondente valore percentuale.

Si è inoltre provveduto ad aggiornare le statistiche storiche al Capitolo VI con gli esiti esami del 2021, nell'intento di fornire un valido strumento di comparazione che permetta di seguire l'evoluzione dei dati a partire dal 2001.

Al fine di facilitare la consultazione dei dati, sono stati prodotti grafici di chiara ed immediata lettura, dai quali possono essere tratte interessanti considerazioni sintetiche.

In particolare, nell'appendice, gli ultimi due grafici ripartiscono le patenti emesse per fasce d'età ed in base alla nazionalità dei patentati.

## AVVERTENZE

Nella presente edizione non vengono formulati commenti sui dati raccolti, ritenendo sufficienti le elaborazioni eseguite.

Per quanto attiene alle ripartizioni territoriali, sembra utile precisare che esse sono state definite secondo le seguenti aggregazioni:

**ITALIA SETTENTRIONALE:** Piemonte, Val D'Aosta, Lombardia, Trentino A.A, Friuli V.G., Veneto, Liguria, Emilia Romagna.

**ITALIA CENTRALE :** Marche, Umbria, Toscana, Abruzzo, Molise, Lazio

**ITALIA MERIDIONALE :** Campania, Basilicata, Puglia, Calabria.

**ITALIA INSULARE:** Sicilia, Sardegna.

# INDICE

## Capitolo I - Andamento complessivo delle prove d'esame -

|   |        |
|---|--------|
| Grafico delle prove d'esame distinto in base alle modalità di presentazione delle domande .....                                       | pag. 3 |
| Tabella riassuntiva delle prove d'esame complessivamente eseguite distinta tra privatisti ed autoscuole.....                          | pag. 4 |
| Tabella riassuntiva delle prove d'esame complessivamente eseguite distinta tra prove di teoria e di guida .....                       | pag. 7 |
| Tabella riassuntiva delle prove d'esame complessivamente eseguite distinta tra idonei e respinti .....                                | pag.10 |
| Grafico delle prove d'esame distinto tra idonei e respinti .....  | pag.13 |
| Grafico delle prove d'esame distinto tra uomini e donne e suddiviso tra categorie inferiori (A-AM-AS-B-BE-BS) ed altre categorie..... | pag.14 |

## Capitolo II -Esami di teoria -

|   |        |
|---|--------|
| Grafico degli esiti degli esami di teoria distinto tra idonei e respinti .....  | pag.16 |
| Tabella esiti degli esami di teoria distinta tra idonei e respinti.....   | pag.17 |
| Tabella esiti degli esami di teoria distinti tra privatisti ed autoscuole.....  | pag.20 |
| Tabella esiti degli esami di teoria di candidati di sesso maschile distinta tra categorie inferiori (A-AM-AS-B-BE-BS) ed altre categorie..... | pag.23 |
| Tabella esiti degli esami di teoria di candidati di sesso femminile distinta tra categorie inferiori ed altre categorie.....                  | pag.26 |

### **Capitolo III - Esami di guida -**

|  |        |
|--|--------|
| Grafico esiti degli esami di guida distinto tra idonei e respinti .....  | pag.30 |
| Tabella esiti esami di guida distinta tra idonei e respinti .....  | pag.31 |
| Tabella esiti degli esami di guida distinta tra privatisti ed autoscuole .....   | pag.34 |
| Tabella esiti degli esami di guida di candidati di sesso maschile distinta tra categorie inferiori (A-AM-AS-B-BE-BS) ed altre categorie.....   | pag.37 |
| Tabella esiti degli esami di guida di candidati di sesso femminile distinta tra categorie inferiori (A-AM-AS-B-BE-BS) ed altre categorie ..... | pag.40 |

### **Capitolo IV - Riepilogo patenti -**

|  |        |
|--|--------|
| Tabella esiti esami patenti AM distinta tra teoria e guida (Idonei e respinti) .....           | pag.44 |
| Tabella esiti esami patenti A e B distinta tra teoria e guida (Idonei e respinti) .....        | pag.47 |
| Tabella esiti esami patente C distinta tra teoria e guida (Idonei e respinti) .....            | pag.49 |
| Tabella esiti esami patente D distinta tra teoria e guida (Idonei e respinti) .....            | pag.52 |
| Tabella esiti esami patenti E (BE-CE-DE) distinta tra teoria e guida (Idonei e respinti) ..... | pag.55 |
| Tabella esiti esami patenti speciali distinta tra teoria e guida (Idonei e respinti) .....     | pag.58 |

## Capitolo V - Statistiche Storiche -

|   |        |
|---|--------|
| Grafico delle prove d'esame (teoria+guida) dal 2001.....  | pag.62 |
| Grafico prove d'esame patenti "A" dal 2001.....   | pag.63 |
| Grafico prove d'esame patenti "B" dal 2001.....   | pag.64 |
| Grafico prove d'esame patenti "C" dal 2001.....   | pag.65 |
| Grafico prove d'esame patenti "D" dal 2001.....   | pag.66 |
| Grafico prove d'esame patenti "E" dal 2001.....   | pag.67 |
| Grafico prove d'esame patenti "Speciali" dal 2001.....  | pag.68 |
| Grafico esiti esami di teoria dal 2001.....   | pag.69 |
| Grafico esiti esami di guida dal 2001.....  | pag.70 |
| Grafico prove d'esame dal 2001 distinto tra<br>Privatisti ed autoscuole .....                               | pag.71 |
| Grafico esiti esami di patenti inferiori (A-AM-AS-B-BE-BS) di candidati di sesso<br>maschile dal 2001.....  | pag.72 |
| Grafico esiti esami di patenti inferiori (A-AM-AS-B-BE-BS) di candidati di sesso<br>femminile dal 2001..... | pag.73 |

## APPENDICE

|  |        |
|--|--------|
| Tabella attività autoscuole .....  | pag.75 |
| Grafico patenti emesse complessivamente per titolari nati all'estero ..... | pag.78 |
| Grafico patenti emesse complessivamente distinte per fasce di età .....    | pag.79 |

**DIPARTIMENTO PER LA MOBILITA' SOSTENIBILE**

**Direzione generale per la motorizzazione per i servizi ai cittadini ed alle  
imprese in materia di trasporti e navigazione**

A cura di:

A. Brasiello

C. Carbonetti

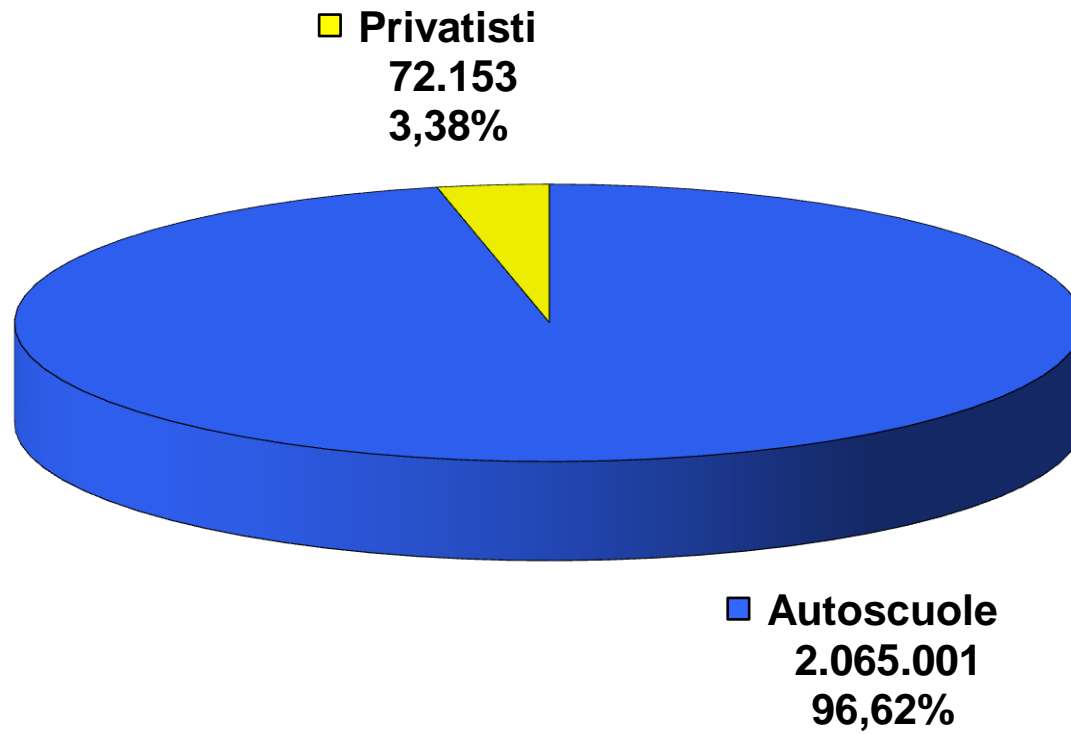
C. Crescenzi

# **CAPITOLO I**

**ANDAMENTO COMPLESSIVO  
DELLE PROVE D'ESAME**



# Prove d'esame 2021



# PROVE D'ESAME

|                       | TOTALE         |  | PRIVATISTI    |              | AUTOSCUOLE     |              |
|-----------------------|----------------|--|---------------|--------------|----------------|--------------|
|                       | N.             |  | N.            | %            | N.             | %            |
| AOSTA                 | 5.100          |  | 677           | 13,27        | 4.423          | 86,73        |
| <b>VALLE D'AOSTA</b>  | <b>5.100</b>   |  | <b>677</b>    | <b>13,27</b> | <b>4.423</b>   | <b>86,73</b> |
| ALESSANDRIA           | 12.898         |  | 424           | 3,29         | 12.474         | 96,71        |
| ASTI                  | 7.295          |  | 180           | 2,47         | 7.115          | 97,53        |
| BIELLA                | 6.516          |  | 295           | 4,53         | 6.221          | 95,47        |
| CUNEO                 | 21.859         |  | 610           | 2,79         | 21.249         | 97,21        |
| NOVARA                | 11.683         |  | 155           | 1,33         | 11.528         | 98,67        |
| TORINO                | 63.587         |  | 1.741         | 2,74         | 61.846         | 97,26        |
| VERBANIA              | 7.534          |  | 286           | 3,80         | 7.248          | 96,20        |
| VERCELLI              | 6.425          |  | 73            | 1,14         | 6.352          | 98,86        |
| <b>PIEMONTE</b>       | <b>137.797</b> |  | <b>3.764</b>  | <b>2,73</b>  | <b>134.033</b> | <b>97,27</b> |
| BERGAMO               | 42.162         |  | 602           | 1,43         | 41.560         | 98,57        |
| BRESCIA               | 49.125         |  | 770           | 1,57         | 48.355         | 98,43        |
| COMO                  | 18.186         |  | 728           | 4,00         | 17.458         | 96,00        |
| CREMONA               | 12.533         |  | 306           | 2,44         | 12.227         | 97,56        |
| LECCO                 | 11.386         |  | 591           | 5,19         | 10.795         | 94,81        |
| LODI                  | 7.336          |  | 440           | 6,00         | 6.896          | 94,00        |
| MILANO                | 114.890        |  | 3.787         | 3,30         | 111.103        | 96,70        |
| MANTOVA               | 11.772         |  | 358           | 3,04         | 11.414         | 96,96        |
| PAVIA                 | 15.365         |  | 1.086         | 7,07         | 14.279         | 92,93        |
| SONDRIO               | 7.576          |  | 223           | 2,94         | 7.353          | 97,06        |
| VARESE                | 27.370         |  | 589           | 2,15         | 26.781         | 97,85        |
| <b>LOMBARDIA</b>      | <b>317.701</b> |  | <b>9.480</b>  | <b>2,98</b>  | <b>308.221</b> | <b>97,02</b> |
| BOLZANO               | 22.560         |  | 1.564         | 6,93         | 20.996         | 93,07        |
| TRENTO                | 25.061         |  | 1.028         | 4,10         | 24.033         | 95,90        |
| <b>TRENTINO A.A.</b>  | <b>47.621</b>  |  | <b>2.592</b>  | <b>5,44</b>  | <b>45.029</b>  | <b>94,56</b> |
| BELLUNO               | 8.017          |  | 597           | 7,45         | 7.420          | 92,55        |
| PADOVA                | 27.796         |  | 425           | 1,53         | 27.371         | 98,47        |
| ROVIGO                | 9.932          |  | 223           | 2,25         | 9.709          | 97,75        |
| TREVISO               | 30.475         |  | 316           | 1,04         | 30.159         | 98,96        |
| VENEZIA               | 27.949         |  | 495           | 1,77         | 27.454         | 98,23        |
| VICENZA               | 30.474         |  | 193           | 0,63         | 30.281         | 99,37        |
| VERONA                | 33.843         |  | 296           | 0,87         | 33.547         | 99,13        |
| <b>VENETO</b>         | <b>168.486</b> |  | <b>2.545</b>  | <b>1,51</b>  | <b>165.941</b> | <b>98,49</b> |
| GORIZIA               | 4.542          |  | 356           | 7,84         | 4.186          | 92,16        |
| PORDENONE             | 9.752          |  | 392           | 4,02         | 9.360          | 95,98        |
| TRIESTE               | 7.970          |  | 587           | 7,37         | 7.383          | 92,63        |
| UDINE                 | 17.408         |  | 392           | 2,25         | 17.016         | 97,75        |
| <b>FRIULI V.G.</b>    | <b>39.672</b>  |  | <b>1.727</b>  | <b>4,35</b>  | <b>37.945</b>  | <b>95,65</b> |
| GENOVA                | 30.590         |  | 2.244         | 7,34         | 28.346         | 92,66        |
| IMPERIA               | 8.920          |  | 641           | 7,19         | 8.279          | 92,81        |
| LA SPEZIA             | 8.115          |  | 568           | 7,00         | 7.547          | 93,00        |
| SAVONA                | 11.941         |  | 1.200         | 10,05        | 10.741         | 89,95        |
| <b>LIGURIA</b>        | <b>59.566</b>  |  | <b>4.653</b>  | <b>7,81</b>  | <b>54.913</b>  | <b>92,19</b> |
| BOLOGNA               | 31.232         |  | 191           | 0,61         | 31.041         | 99,39        |
| FERRARA               | 10.612         |  | 251           | 2,37         | 10.361         | 97,63        |
| FORLI                 | 13.169         |  | 235           | 1,78         | 12.934         | 98,22        |
| MODENA                | 21.927         |  | 185           | 0,84         | 21.742         | 99,16        |
| PIACENZA              | 8.851          |  | 117           | 1,32         | 8.734          | 98,68        |
| PARMA                 | 13.721         |  | 167           | 1,22         | 13.554         | 98,78        |
| RAVENNA               | 11.967         |  | 227           | 1,90         | 11.740         | 98,10        |
| REGGIO EMILIA         | 15.227         |  | 141           | 0,93         | 15.086         | 99,07        |
| RIMINI                | 13.902         |  | 273           | 1,96         | 13.629         | 98,04        |
| <b>EMILIA ROMAGNA</b> | <b>140.608</b> |  | <b>1.787</b>  | <b>1,27</b>  | <b>138.821</b> | <b>98,73</b> |
| <b>ITALIA SETT.</b>   | <b>916.551</b> |  | <b>27.225</b> | <b>2,97</b>  | <b>889.326</b> | <b>97,03</b> |

## PROVE D'ESAME

|                        | <i>TOTALE</i>  |               | <i>PRIVATISTI</i> |                | <i>AUTOSCUOLE</i> |  |
|------------------------|----------------|---------------|-------------------|----------------|-------------------|--|
|                        | <i>N.</i>      | <i>N.</i>     | <i>%</i>          | <i>N.</i>      | <i>%</i>          |  |
| AREZZO                 | 13.160         | 474           | 3,60              | 12.686         | 96,40             |  |
| FIRENZE                | 42.837         | 797           | 1,86              | 40.050         | 93,49             |  |
| GROSSETO               | 8.733          | 753           | 8,62              | 7.980          | 91,38             |  |
| LIVORNO                | 13.580         | 1.557         | 11,47             | 12.023         | 88,53             |  |
| LUCCA                  | 15.396         | 691           | 4,49              | 14.705         | 95,51             |  |
| MASSA CARRARA          | 8.039          | 299           | 3,72              | 7.740          | 96,28             |  |
| PISA                   | 18.086         | 438           | 2,42              | 17.648         | 97,58             |  |
| PISTOIA                | 9.735          | 587           | 6,03              | 9.148          | 93,97             |  |
| SIENA                  | 11.424         | 981           | 8,59              | 10.443         | 91,41             |  |
| <b>TOSCANA</b>         | <b>139.000</b> | <b>6.577</b>  | <b>4,73</b>       | <b>132.423</b> | <b>95,27</b>      |  |
| ANCONA                 | 19.001         | 879           | 4,63              | 18.122         | 95,37             |  |
| ASCOLI PICENO          | 15.434         | 1.214         | 7,87              | 14.220         | 92,13             |  |
| MACERATA               | 12.122         | 614           | 5,07              | 11.508         | 94,93             |  |
| PESARO                 | 16.006         | 443           | 2,77              | 15.563         | 97,23             |  |
| <b>MARCHE</b>          | <b>62.563</b>  | <b>3.150</b>  | <b>5,03</b>       | <b>59.413</b>  | <b>94,97</b>      |  |
| PERUGIA                | 26.790         | 1.060         | 3,96              | 25.730         | 96,04             |  |
| TERNI                  | 8.305          | 317           | 3,82              | 7.988          | 96,18             |  |
| <b>UMBRIA</b>          | <b>35.095</b>  | <b>1.377</b>  | <b>3,92</b>       | <b>33.718</b>  | <b>96,08</b>      |  |
| FROSINONE              | 15.955         | 465           | 2,91              | 15.490         | 97,09             |  |
| LATINA                 | 24.444         | 641           | 2,62              | 23.803         | 97,38             |  |
| RIETI                  | 5.634          | 392           | 6,96              | 5.242          | 93,04             |  |
| ROMA                   | 153.519        | 3.871         | 2,52              | 149.648        | 97,48             |  |
| VITERBO                | 13.148         | 1.733         | 13,18             | 11.415         | 86,82             |  |
| <b>LAZIO</b>           | <b>212.700</b> | <b>7.102</b>  | <b>3,34</b>       | <b>205.598</b> | <b>96,66</b>      |  |
| L'AQUILA               | 9.958          | 276           | 2,77              | 9.682          | 97,23             |  |
| CHIETI                 | 13.698         | 490           | 3,58              | 13.208         | 96,42             |  |
| PESCARA                | 12.374         | 939           | 7,59              | 11.435         | 92,41             |  |
| TERAMO                 | 9.510          | 626           | 6,58              | 8.884          | 93,42             |  |
| <b>ABRUZZO</b>         | <b>45.540</b>  | <b>2.331</b>  | <b>5,12</b>       | <b>43.209</b>  | <b>94,88</b>      |  |
| CAMPOBASSO             | 8.567          | 641           | 7,48              | 7.926          | 92,52             |  |
| ISERNIA                | 3.780          | 70            | 1,85              | 3.710          | 98,15             |  |
| <b>MOLISE</b>          | <b>12.347</b>  | <b>711</b>    | <b>5,76</b>       | <b>11.636</b>  | <b>94,24</b>      |  |
| <b>ITALIA CENTRALE</b> | <b>507.245</b> | <b>21.248</b> | <b>4,19</b>       | <b>485.997</b> | <b>95,81</b>      |  |
| AVELLINO               | 13.728         | 537           | 3,91              | 13.191         | 96,09             |  |
| BENEVENTO              | 10.274         | 377           | 3,67              | 9.897          | 96,33             |  |
| CASERTA                | 35.606         | 442           | 1,24              | 35.164         | 98,76             |  |
| NAPOLI                 | 129.028        | 1.585         | 1,23              | 127.443        | 98,77             |  |
| SALERNO                | 41.134         | 637           | 1,55              | 40.497         | 98,45             |  |
| <b>CAMPANIA</b>        | <b>229.770</b> | <b>3.578</b>  | <b>1,56</b>       | <b>226.192</b> | <b>98,44</b>      |  |
| MATERA                 | 8.905          | 168           | 1,89              | 8.737          | 98,11             |  |
| POTENZA                | 12.600         | 701           | 5,56              | 11.899         | 94,44             |  |
| <b>BASILICATA</b>      | <b>21.505</b>  | <b>869</b>    | <b>4,04</b>       | <b>20.636</b>  | <b>95,96</b>      |  |
| BARI                   | 52.883         | 1.492         | 2,82              | 51.391         | 97,18             |  |
| BRINDISI               | 14.326         | 893           | 6,23              | 13.433         | 93,77             |  |
| FOGGIA                 | 24.581         | 216           | 0,88              | 24.365         | 99,12             |  |
| LECCE                  | 30.215         | 1.896         | 6,28              | 28.319         | 93,72             |  |
| TARANTO                | 15.881         | 967           | 6,09              | 14.914         | 93,91             |  |
| <b>PUGLIA</b>          | <b>137.886</b> | <b>5.464</b>  | <b>3,96</b>       | <b>132.422</b> | <b>96,04</b>      |  |
| COSENZA                | 24.700         | 277           | 1,12              | 24.423         | 98,88             |  |
| CATANZARO              | 12.362         | 713           | 5,77              | 11.649         | 94,23             |  |
| CROTONE                | 6.846          | 182           | 2,66              | 6.664          | 97,34             |  |
| REGGIO CALABRIA        | 20.979         | 542           | 2,58              | 20.437         | 97,42             |  |
| VIBO VALENTIA          | 6.259          | 607           | 9,70              | 5.652          | 90,30             |  |
| <b>CALABRIA</b>        | <b>71.146</b>  | <b>2.321</b>  | <b>3,26</b>       | <b>68.825</b>  | <b>96,74</b>      |  |
| <b>ITALIA MERID.</b>   | <b>460.307</b> | <b>12.232</b> | <b>2,66</b>       | <b>448.075</b> | <b>97,34</b>      |  |

## PROVE D'ESAME

|                        | <i>TOTALE</i>    |               | <i>PRIVATISTI</i> |                  | <i>AUTOSCUOLE</i> |  |
|------------------------|------------------|---------------|-------------------|------------------|-------------------|--|
|                        | <i>N.</i>        | <i>N.</i>     | <i>%</i>          | <i>N.</i>        | <i>%</i>          |  |
| <i>AGRIGENTO</i>       | 20.095           | 1.240         | 6,17              | 18.855           | 93,83             |  |
| <i>CALTANISSETTA</i>   | 12.707           | 866           | 6,82              | 11.841           | 93,18             |  |
| <i>CATANIA</i>         | 43.708           | 1.342         | 3,07              | 42.366           | 96,93             |  |
| <i>ENNA</i>            | 7.000            | 206           | 2,94              | 6.794            | 97,06             |  |
| <i>MESSINA</i>         | 21.969           | 726           | 3,30              | 21.243           | 96,70             |  |
| <i>PALERMO</i>         | 44.680           | 2.251         | 5,04              | 42.429           | 94,96             |  |
| <i>RAGUSA</i>          | 15.795           | 85            | 0,54              | 15.710           | 99,46             |  |
| <i>SIRACUSA</i>        | 15.298           | 1.181         | 7,72              | 14.117           | 92,28             |  |
| <i>TRAPANI</i>         | 18.588           | 1.355         | 7,29              | 17.233           | 92,71             |  |
| <b>SICILIA</b>         | <b>199.840</b>   | <b>9.252</b>  | <b>4,63</b>       | <b>190.588</b>   | <b>95,37</b>      |  |
| <i>CAGLIARI</i>        | 25.221           | 1.064         | 4,22              | 24.157           | 95,78             |  |
| <i>NUORO</i>           | 7.270            | 167           | 2,30              | 7.103            | 97,70             |  |
| <i>ORISTANO</i>        | 4.815            | 139           | 2,89              | 4.676            | 97,11             |  |
| <i>SASSARI</i>         | 15.905           | 826           | 5,19              | 15.079           | 94,81             |  |
| <b>SARDEGNA</b>        | <b>53.211</b>    | <b>2.196</b>  | <b>4,13</b>       | <b>51.015</b>    | <b>95,87</b>      |  |
| <b>ITALIA INSULARE</b> | <b>253.051</b>   | <b>11.448</b> | <b>4,52</b>       | <b>241.603</b>   | <b>95,48</b>      |  |
| <b>NAZIONALE</b>       | <b>2.137.154</b> | <b>72.153</b> | <b>3,38</b>       | <b>2.065.001</b> | <b>96,62</b>      |  |

# PROVE D'ESAME

|                       | TOTALE         |  | PROVE DI TEORIA |              | PROVE DI GUIDA |              |
|-----------------------|----------------|--|-----------------|--------------|----------------|--------------|
|                       | N.             |  | N.              | %            | N.             | %            |
| AOSTA                 | 5.100          |  | 2.408           | 47,22        | 2.692          | 52,78        |
| <b>VALLE D'AOSTA</b>  | <b>5.100</b>   |  | <b>2.408</b>    | <b>47,22</b> | <b>2.692</b>   | <b>52,78</b> |
| ALESSANDRIA           | 12.898         |  | 6.150           | 47,68        | 6.748          | 52,32        |
| ASTI                  | 7.295          |  | 3.461           | 47,44        | 3.834          | 52,56        |
| BIELLA                | 6.516          |  | 3.017           | 46,30        | 3.499          | 53,70        |
| CUNEO                 | 21.859         |  | 10.439          | 47,76        | 11.420         | 52,24        |
| NOVARA                | 11.683         |  | 5.726           | 49,01        | 5.957          | 50,99        |
| TORINO                | 63.587         |  | 31.197          | 49,06        | 32.390         | 50,94        |
| VERBANIA              | 7.534          |  | 3.756           | 49,85        | 3.778          | 50,15        |
| VERCELLI              | 6.425          |  | 2.976           | 46,32        | 3.449          | 53,68        |
| <b>PIEMONTE</b>       | <b>137.797</b> |  | <b>66.722</b>   | <b>48,42</b> | <b>71.075</b>  | <b>51,58</b> |
| BERGAMO               | 42.162         |  | 20.989          | 49,78        | 21.173         | 50,22        |
| BRESCIA               | 49.125         |  | 22.971          | 46,76        | 26.154         | 53,24        |
| COMO                  | 18.186         |  | 9.173           | 50,44        | 9.013          | 49,56        |
| CREMONA               | 12.533         |  | 6.102           | 48,69        | 6.431          | 51,31        |
| LECCO                 | 11.386         |  | 5.203           | 45,70        | 6.183          | 54,30        |
| LODI                  | 7.336          |  | 3.619           | 49,33        | 3.717          | 50,67        |
| MILANO                | 114.890        |  | 56.033          | 48,77        | 58.857         | 51,23        |
| MANTOVA               | 11.772         |  | 5.646           | 47,96        | 6.126          | 52,04        |
| PAVIA                 | 15.365         |  | 7.557           | 49,18        | 7.808          | 50,82        |
| SONDRIO               | 7.576          |  | 3.382           | 44,64        | 4.194          | 55,36        |
| VARESE                | 27.370         |  | 13.556          | 49,53        | 13.814         | 50,47        |
| <b>LOMBARDIA</b>      | <b>317.701</b> |  | <b>154.231</b>  | <b>48,55</b> | <b>163.470</b> | <b>51,45</b> |
| BOLZANO               | 22.560         |  | 10.730          | 47,56        | 11.830         | 52,44        |
| TRENTO                | 25.061         |  | 11.774          | 46,98        | 13.287         | 53,02        |
| <b>TRENTINO A.A.</b>  | <b>47.621</b>  |  | <b>22.504</b>   | <b>47,26</b> | <b>25.117</b>  | <b>52,74</b> |
| BELLUNO               | 8.017          |  | 3.875           | 48,33        | 4.142          | 51,67        |
| PADOVA                | 27.796         |  | 13.355          | 48,05        | 14.441         | 51,95        |
| ROVIGO                | 9.932          |  | 4.692           | 47,24        | 5.240          | 52,76        |
| TREVISO               | 30.475         |  | 15.138          | 49,67        | 15.337         | 50,33        |
| VENEZIA               | 27.949         |  | 13.678          | 48,94        | 14.271         | 51,06        |
| VICENZA               | 30.474         |  | 14.900          | 48,89        | 15.574         | 51,11        |
| VERONA                | 33.843         |  | 16.212          | 47,90        | 17.631         | 52,10        |
| <b>VENETO</b>         | <b>168.486</b> |  | <b>81.850</b>   | <b>48,58</b> | <b>86.636</b>  | <b>51,42</b> |
| GORIZIA               | 4.542          |  | 2.205           | 48,55        | 2.337          | 51,45        |
| PORDENONE             | 9.752          |  | 4.528           | 46,43        | 5.224          | 53,57        |
| TRIESTE               | 7.970          |  | 3.700           | 46,42        | 4.270          | 53,58        |
| UDINE                 | 17.408         |  | 8.065           | 46,33        | 9.343          | 53,67        |
| <b>FRIULI V.G.</b>    | <b>39.672</b>  |  | <b>18.498</b>   | <b>46,63</b> | <b>21.174</b>  | <b>53,37</b> |
| GENOVA                | 30.590         |  | 13.365          | 43,69        | 17.225         | 56,31        |
| IMPERIA               | 8.920          |  | 4.124           | 46,23        | 4.796          | 53,77        |
| LA SPEZIA             | 8.115          |  | 3.925           | 48,37        | 4.190          | 51,63        |
| SAVONA                | 11.941         |  | 6.012           | 50,35        | 5.929          | 49,65        |
| <b>LIGURIA</b>        | <b>59.566</b>  |  | <b>27.426</b>   | <b>46,04</b> | <b>32.140</b>  | <b>53,96</b> |
| BOLOGNA               | 31.232         |  | 14.723          | 47,14        | 16.509         | 52,86        |
| FERRARA               | 10.612         |  | 5.006           | 47,17        | 5.606          | 52,83        |
| FORLI                 | 13.169         |  | 6.400           | 48,60        | 6.769          | 51,40        |
| MODENA                | 21.927         |  | 11.196          | 51,06        | 10.731         | 48,94        |
| PIACENZA              | 8.851          |  | 4.600           | 51,97        | 4.251          | 48,03        |
| PARMA                 | 13.721         |  | 6.563           | 47,83        | 7.158          | 52,17        |
| RAVENNA               | 11.967         |  | 5.619           | 46,95        | 6.348          | 53,05        |
| REGGIO EMILIA         | 15.227         |  | 7.318           | 48,06        | 7.909          | 51,94        |
| RIMINI                | 13.902         |  | 6.492           | 46,70        | 7.410          | 53,30        |
| <b>EMILIA ROMAGNA</b> | <b>140.608</b> |  | <b>67.917</b>   | <b>48,30</b> | <b>72.691</b>  | <b>51,70</b> |
| <b>ITALIA SETT.</b>   | <b>916.551</b> |  | <b>441.556</b>  | <b>48,18</b> | <b>474.995</b> | <b>51,82</b> |

# PROVE D'ESAME

|                        | TOTALE         |  | PROVE DI TEORIA |              | PROVE DI GUIDA |              |
|------------------------|----------------|--|-----------------|--------------|----------------|--------------|
|                        | N.             |  | N.              | %            | N.             | %            |
| AREZZO                 | 13.160         |  | 6.923           | 52,61        | 6.237          | 47,39        |
| FIRENZE                | 40.847         |  | 18.603          | 45,54        | 22.244         | 54,46        |
| GROSSETO               | 8.733          |  | 4.356           | 49,88        | 4.377          | 50,12        |
| LIVORNO                | 13.580         |  | 6.537           | 48,14        | 7.043          | 51,86        |
| LUCCA                  | 15.396         |  | 7.621           | 49,50        | 7.775          | 50,50        |
| MASSA CARRARA          | 8.039          |  | 3.863           | 48,05        | 4.176          | 51,95        |
| PISA                   | 18.086         |  | 8.650           | 47,83        | 9.436          | 52,17        |
| PISTOIA                | 9.735          |  | 4.814           | 49,45        | 4.921          | 50,55        |
| SIENA                  | 11.424         |  | 5.828           | 51,02        | 5.596          | 48,98        |
| <b>TOSCANA</b>         | <b>139.000</b> |  | <b>67.195</b>   | <b>48,34</b> | <b>71.805</b>  | <b>51,66</b> |
| ANCONA                 | 19.001         |  | 9.382           | 49,38        | 9.619          | 50,62        |
| ASCOLI PICENO          | 15.434         |  | 7.475           | 48,43        | 7.959          | 51,57        |
| MACERATA               | 12.122         |  | 6.294           | 51,92        | 5.828          | 48,08        |
| PESARO                 | 16.006         |  | 7.679           | 47,98        | 8.327          | 52,02        |
| <b>MARCHE</b>          | <b>62.563</b>  |  | <b>30.830</b>   | <b>49,28</b> | <b>31.733</b>  | <b>50,72</b> |
| PERUGIA                | 26.790         |  | 13.825          | 51,61        | 12.965         | 48,39        |
| TERNI                  | 8.305          |  | 3.878           | 46,69        | 4.427          | 53,31        |
| <b>UMBRIA</b>          | <b>35.095</b>  |  | <b>17.703</b>   | <b>50,44</b> | <b>17.392</b>  | <b>49,56</b> |
| FROSINONE              | 15.955         |  | 7.978           | 50,00        | 7.977          | 50,00        |
| LATINA                 | 24.444         |  | 11.834          | 48,41        | 12.610         | 51,59        |
| RIETI                  | 5.634          |  | 2.845           | 50,50        | 2.789          | 49,50        |
| ROMA                   | 153.519        |  | 82.056          | 53,45        | 71.463         | 46,55        |
| VITERBO                | 13.148         |  | 6.719           | 51,10        | 6.429          | 48,90        |
| <b>LAZIO</b>           | <b>212.700</b> |  | <b>111.432</b>  | <b>52,39</b> | <b>101.268</b> | <b>47,61</b> |
| L'AQUILA               | 9.958          |  | 5.065           | 50,86        | 4.893          | 49,14        |
| CHIETI                 | 13.698         |  | 6.498           | 47,44        | 7.200          | 52,56        |
| PESCARA                | 12.374         |  | 6.149           | 49,69        | 6.225          | 50,31        |
| TERAMO                 | 9.510          |  | 4.796           | 50,43        | 4.714          | 49,57        |
| <b>ABRUZZO</b>         | <b>45.540</b>  |  | <b>22.508</b>   | <b>49,42</b> | <b>23.032</b>  | <b>50,58</b> |
| CAMPOBASSO             | 8.567          |  | 4.257           | 49,69        | 4.310          | 50,31        |
| ISERNIA                | 3.780          |  | 1.923           | 50,87        | 1.857          | 49,13        |
| <b>MOLISE</b>          | <b>12.347</b>  |  | <b>6.180</b>    | <b>50,05</b> | <b>6.167</b>   | <b>49,95</b> |
| <b>ITALIA CENTRALE</b> | <b>507.245</b> |  | <b>255.848</b>  | <b>50,44</b> | <b>251.397</b> | <b>49,56</b> |
| AVELLINO               | 13.728         |  | 6.766           | 49,29        | 6.962          | 50,71        |
| BENEVENTO              | 10.274         |  | 4.823           | 46,94        | 5.451          | 53,06        |
| CASERTA                | 35.606         |  | 16.843          | 47,30        | 18.763         | 52,70        |
| NAPOLI                 | 129.028        |  | 60.694          | 47,04        | 68.334         | 52,96        |
| SALERNO                | 41.134         |  | 19.111          | 46,46        | 22.023         | 53,54        |
| <b>CAMPANIA</b>        | <b>229.770</b> |  | <b>108.237</b>  | <b>47,11</b> | <b>121.533</b> | <b>52,89</b> |
| MATERA                 | 8.905          |  | 4.479           | 50,30        | 4.426          | 49,70        |
| POTENZA                | 12.600         |  | 6.297           | 49,98        | 6.303          | 50,02        |
| <b>BASILICATA</b>      | <b>21.505</b>  |  | <b>10.776</b>   | <b>50,11</b> | <b>10.729</b>  | <b>49,89</b> |
| BARI                   | 52.883         |  | 26.204          | 49,55        | 26.679         | 50,45        |
| BRINDISI               | 14.326         |  | 7.086           | 49,46        | 7.240          | 50,54        |
| FOGGIA                 | 24.581         |  | 12.110          | 49,27        | 12.471         | 50,73        |
| LECCE                  | 30.215         |  | 15.193          | 50,28        | 15.022         | 49,72        |
| TARANTO                | 15.881         |  | 7.697           | 48,47        | 8.184          | 51,53        |
| <b>PUGLIA</b>          | <b>137.886</b> |  | <b>68.290</b>   | <b>49,53</b> | <b>69.596</b>  | <b>50,47</b> |
| COSENZA                | 24.700         |  | 12.362          | 50,05        | 12.338         | 49,95        |
| CATANZARO              | 12.362         |  | 5.905           | 47,77        | 6.457          | 52,23        |
| CROTONE                | 6.846          |  | 3.560           | 52,00        | 3.286          | 48,00        |
| REGGIO CALABRIA        | 20.979         |  | 10.132          | 48,30        | 10.847         | 51,70        |
| VIBO VALENTIA          | 6.259          |  | 3.281           | 52,42        | 2.978          | 47,58        |
| <b>CALABRIA</b>        | <b>71.146</b>  |  | <b>35.240</b>   | <b>49,53</b> | <b>35.906</b>  | <b>50,47</b> |
| <b>ITALIA MERID.</b>   | <b>460.307</b> |  | <b>222.543</b>  | <b>48,35</b> | <b>237.764</b> | <b>51,65</b> |

# PROVE D'ESAME

|                               | <i>TOTALE</i>    |  | <i>PROVE DI TEORIA</i> |              | <i>PROVE DI GUIDA</i> |              |
|-------------------------------|------------------|--|------------------------|--------------|-----------------------|--------------|
|                               | <i>N.</i>        |  | <i>N.</i>              | <i>%</i>     | <i>N.</i>             | <i>%</i>     |
| <i>AGRIGENTO</i>              | 20.095           |  | 9.947                  | 49,50        | 10.148                | 50,50        |
| <i>CALTANISSETTA</i>          | 12.707           |  | 6.288                  | 49,48        | 6.419                 | 50,52        |
| <i>CATANIA</i>                | 43.708           |  | 20.596                 | 47,12        | 23.112                | 52,88        |
| <i>ENNA</i>                   | 7.000            |  | 3.702                  | 52,89        | 3.298                 | 47,11        |
| <i>MESSINA</i>                | 21.969           |  | 10.531                 | 47,94        | 11.438                | 52,06        |
| <i>PALERMO</i>                | 44.680           |  | 21.349                 | 47,78        | 23.331                | 52,22        |
| <i>RAGUSA</i>                 | 15.795           |  | 7.529                  | 47,67        | 8.266                 | 52,33        |
| <i>SIRACUSA</i>               | 15.298           |  | 7.359                  | 48,10        | 7.939                 | 51,90        |
| <i>TRAPANI</i>                | 18.588           |  | 8.843                  | 47,57        | 9.745                 | 52,43        |
| <b><i>SICILIA</i></b>         | <b>199.840</b>   |  | <b>96.144</b>          | <b>48,11</b> | <b>103.696</b>        | <b>51,89</b> |
| <i>CAGLIARI</i>               | 25.221           |  | 12.018                 | 47,65        | 13.203                | 52,35        |
| <i>NUORO</i>                  | 7.270            |  | 3.602                  | 49,55        | 3.668                 | 50,45        |
| <i>ORISTANO</i>               | 4.815            |  | 2.328                  | 48,35        | 2.487                 | 51,65        |
| <i>SASSARI</i>                | 15.905           |  | 7.721                  | 48,54        | 8.184                 | 51,46        |
| <b><i>SARDEGNA</i></b>        | <b>53.211</b>    |  | <b>25.669</b>          | <b>48,24</b> | <b>27.542</b>         | <b>51,76</b> |
| <b><i>ITALIA INSULARE</i></b> | <b>253.051</b>   |  | <b>121.813</b>         | <b>48,14</b> | <b>131.238</b>        | <b>51,86</b> |
| <b><i>NAZIONALE</i></b>       | <b>2.137.154</b> |  | <b>1.041.760</b>       | <b>48,75</b> | <b>1.095.394</b>      | <b>51,25</b> |

# PROVE D'ESAME

|                       | TOTALE         |  | TOTALE IDONEI  |              | TOTALE RESPINTI |              |
|-----------------------|----------------|--|----------------|--------------|-----------------|--------------|
|                       | N.             |  | N.             | %            | N.              | %            |
| AOSTA                 | 5.100          |  | 3.923          | 76,92        | 1.177           | 23,08        |
| <b>VALLE D'AOSTA</b>  | <b>5.100</b>   |  | <b>3.923</b>   | <b>76,92</b> | <b>1.177</b>    | <b>23,08</b> |
| ALESSANDRIA           | 12.898         |  | 10.257         | 79,52        | 2.641           | 20,48        |
| ASTI                  | 7.295          |  | 5.813          | 79,68        | 1.482           | 20,32        |
| BIELLA                | 6.516          |  | 4.986          | 76,52        | 1.530           | 23,48        |
| CUNEO                 | 21.859         |  | 17.836         | 81,60        | 4.023           | 18,40        |
| NOVARA                | 11.683         |  | 9.283          | 79,46        | 2.400           | 20,54        |
| TORINO                | 63.587         |  | 50.915         | 80,07        | 12.672          | 19,93        |
| VERBANIA              | 7.534          |  | 6.133          | 81,40        | 1.401           | 18,60        |
| VERCELLI              | 6.425          |  | 5.410          | 84,20        | 1.015           | 15,80        |
| <b>PIEMONTE</b>       | <b>137.797</b> |  | <b>110.633</b> | <b>80,29</b> | <b>27.164</b>   | <b>19,71</b> |
| BERGAMO               | 42.162         |  | 33.692         | 79,91        | 8.470           | 20,09        |
| BRESCIA               | 49.125         |  | 39.315         | 80,03        | 9.810           | 19,97        |
| COMO                  | 18.186         |  | 13.700         | 75,33        | 4.486           | 24,67        |
| CREMONA               | 12.533         |  | 10.347         | 82,56        | 2.186           | 17,44        |
| LECCO                 | 11.386         |  | 8.936          | 78,48        | 2.450           | 21,52        |
| LODI                  | 7.336          |  | 5.592          | 76,23        | 1.744           | 23,77        |
| MILANO                | 114.890        |  | 88.453         | 76,99        | 26.437          | 23,01        |
| MANTOVA               | 11.772         |  | 8.730          | 74,16        | 3.042           | 25,84        |
| PAVIA                 | 15.365         |  | 12.711         | 82,73        | 2.654           | 17,27        |
| SONDRIO               | 7.576          |  | 6.315          | 83,36        | 1.261           | 16,64        |
| VARESE                | 27.370         |  | 22.071         | 80,64        | 5.299           | 19,36        |
| <b>LOMBARDIA</b>      | <b>317.701</b> |  | <b>249.862</b> | <b>78,65</b> | <b>67.839</b>   | <b>21,35</b> |
| BOLZANO               | 22.560         |  | 16.714         | 74,09        | 5.846           | 25,91        |
| TRENTO                | 25.061         |  | 17.507         | 69,86        | 7.554           | 30,14        |
| <b>TRENTINO A.A.</b>  | <b>47.621</b>  |  | <b>34.221</b>  | <b>71,86</b> | <b>13.400</b>   | <b>28,14</b> |
| BELLUNO               | 8.017          |  | 5.566          | 69,43        | 2.451           | 30,57        |
| PADOVA                | 27.796         |  | 22.496         | 80,93        | 5.300           | 19,07        |
| ROVIGO                | 9.932          |  | 7.436          | 74,87        | 2.496           | 25,13        |
| TREVISO               | 30.475         |  | 24.744         | 81,19        | 5.731           | 18,81        |
| VENEZIA               | 27.949         |  | 21.627         | 77,38        | 6.322           | 22,62        |
| VICENZA               | 30.474         |  | 25.602         | 84,01        | 4.872           | 15,99        |
| VERONA                | 33.843         |  | 24.498         | 72,39        | 9.345           | 27,61        |
| <b>VENETO</b>         | <b>168.486</b> |  | <b>131.969</b> | <b>78,33</b> | <b>36.517</b>   | <b>21,67</b> |
| GORIZIA               | 4.542          |  | 3.407          | 75,01        | 1.135           | 24,99        |
| PORDENONE             | 9.752          |  | 8.026          | 82,30        | 1.726           | 17,70        |
| TRIESTE               | 7.970          |  | 5.835          | 73,21        | 2.135           | 26,79        |
| UDINE                 | 17.408         |  | 13.263         | 76,19        | 4.145           | 23,81        |
| <b>FRIULI V.G.</b>    | <b>39.672</b>  |  | <b>30.531</b>  | <b>76,96</b> | <b>9.141</b>    | <b>23,04</b> |
| GENOVA                | 30.590         |  | 22.964         | 75,07        | 7.626           | 24,93        |
| IMPERIA               | 8.920          |  | 6.693          | 75,03        | 2.227           | 24,97        |
| LA SPEZIA             | 8.115          |  | 6.181          | 76,17        | 1.934           | 23,83        |
| SAVONA                | 11.941         |  | 8.591          | 71,95        | 3.350           | 28,05        |
| <b>LIGURIA</b>        | <b>59.566</b>  |  | <b>44.429</b>  | <b>74,59</b> | <b>15.137</b>   | <b>25,41</b> |
| BOLOGNA               | 31.232         |  | 24.671         | 78,99        | 6.561           | 21,01        |
| FERRARA               | 10.612         |  | 8.227          | 77,53        | 2.385           | 22,47        |
| FORLI                 | 13.169         |  | 9.903          | 75,20        | 3.266           | 24,80        |
| MODENA                | 21.927         |  | 17.564         | 80,10        | 4.363           | 19,90        |
| PIACENZA              | 8.851          |  | 6.846          | 77,35        | 2.005           | 22,65        |
| PARMA                 | 13.721         |  | 11.288         | 82,27        | 2.433           | 17,73        |
| RAVENNA               | 11.967         |  | 8.560          | 71,53        | 3.407           | 28,47        |
| REGGIO EMILIA         | 15.227         |  | 12.346         | 81,08        | 2.881           | 18,92        |
| RIMINI                | 13.902         |  | 11.482         | 82,59        | 2.420           | 17,41        |
| <b>EMILIA ROMAGNA</b> | <b>140.608</b> |  | <b>110.887</b> | <b>78,86</b> | <b>29.721</b>   | <b>21,14</b> |
| <b>ITALIA SETT.</b>   | <b>916.551</b> |  | <b>716.455</b> | <b>78,17</b> | <b>200.096</b>  | <b>21,83</b> |



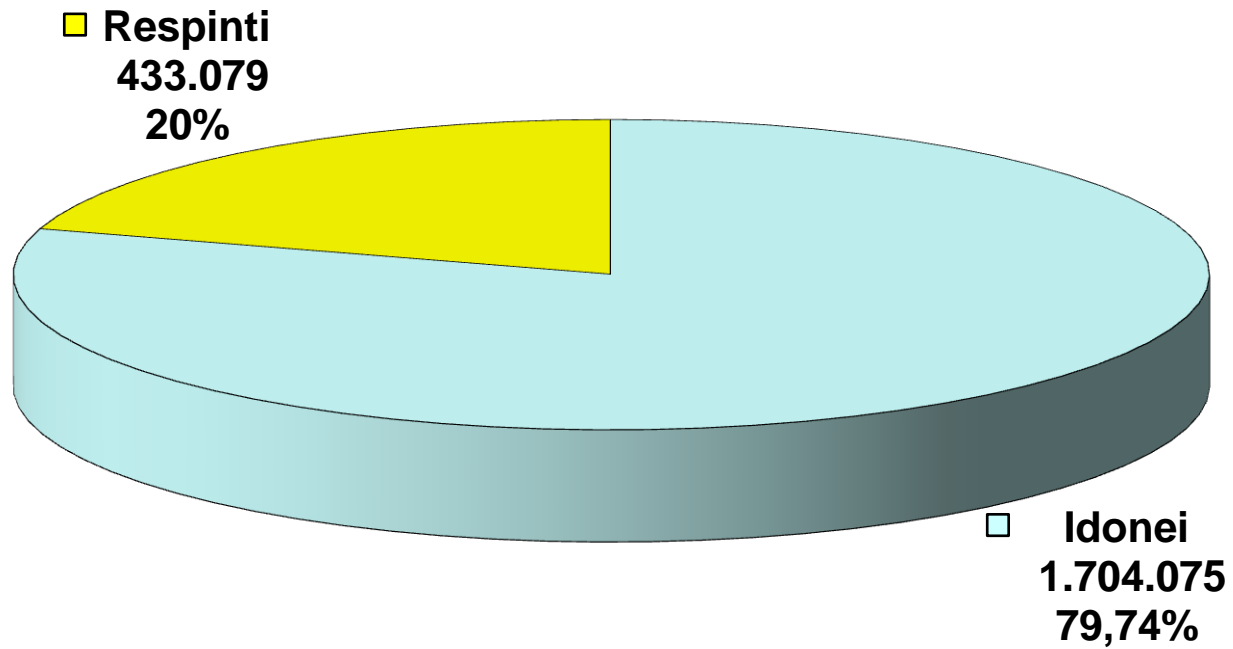
# PROVE D'ESAME

|                        | TOTALE         |  | TOTALE IDONEI  |              | TOTALE RESPINTI |              |
|------------------------|----------------|--|----------------|--------------|-----------------|--------------|
|                        | N.             |  | N.             | %            | N.              | %            |
| AREZZO                 | 13.160         |  | 10.641         | 80,86        | 2.519           | 19,14        |
| FIRENZE                | 40.847         |  | 31.857         | 77,99        | 8.990           | 22,01        |
| GROSSETO               | 8.733          |  | 6.550          | 75,00        | 2.183           | 25,00        |
| LIVORNO                | 13.580         |  | 10.403         | 76,61        | 3.177           | 23,39        |
| LUCCA                  | 15.396         |  | 12.195         | 79,21        | 3.201           | 20,79        |
| MASSA CARRARA          | 8.039          |  | 5.905          | 73,45        | 2.134           | 26,55        |
| PISA                   | 18.086         |  | 15.101         | 83,50        | 2.985           | 16,50        |
| PISTOIA                | 9.735          |  | 7.074          | 72,67        | 2.661           | 27,33        |
| SIENA                  | 11.424         |  | 9.064          | 79,34        | 2.360           | 20,66        |
| <b>TOSCANA</b>         | <b>139.000</b> |  | <b>108.790</b> | <b>78,27</b> | <b>30.210</b>   | <b>21,73</b> |
| ANCONA                 | 19.001         |  | 15.497         | 81,56        | 3.504           | 18,44        |
| ASCOLI PICENO          | 15.434         |  | 11.863         | 76,86        | 3.571           | 23,14        |
| MACERATA               | 12.122         |  | 9.549          | 78,77        | 2.573           | 21,23        |
| PESARO                 | 16.006         |  | 12.936         | 80,82        | 3.070           | 19,18        |
| <b>MARCHE</b>          | <b>62.563</b>  |  | <b>49.845</b>  | <b>79,67</b> | <b>12.718</b>   | <b>20,33</b> |
| PERUGIA                | 26.790         |  | 21.358         | 79,72        | 5.432           | 20,28        |
| TERNI                  | 8.305          |  | 6.354          | 76,51        | 1.951           | 23,49        |
| <b>UMBRIA</b>          | <b>35.095</b>  |  | <b>27.712</b>  | <b>78,96</b> | <b>7.383</b>    | <b>21,04</b> |
| FROSINONE              | 15.955         |  | 12.428         | 77,89        | 3.527           | 22,11        |
| LATINA                 | 24.444         |  | 19.333         | 79,09        | 5.111           | 20,91        |
| RIETI                  | 5.634          |  | 4.130          | 73,30        | 1.504           | 26,70        |
| ROMA                   | 153.519        |  | 114.179        | 74,37        | 39.340          | 25,63        |
| VITERBO                | 13.148         |  | 9.887          | 75,20        | 3.261           | 24,80        |
| <b>LAZIO</b>           | <b>212.700</b> |  | <b>159.957</b> | <b>75,20</b> | <b>52.743</b>   | <b>24,80</b> |
| L'AQUILA               | 9.958          |  | 7.825          | 78,58        | 2.133           | 21,42        |
| CHIETI                 | 13.698         |  | 11.366         | 82,98        | 2.332           | 17,02        |
| PESCARA                | 12.374         |  | 9.718          | 78,54        | 2.656           | 21,46        |
| TERAMO                 | 9.510          |  | 7.301          | 76,77        | 2.209           | 23,23        |
| <b>ABRUZZO</b>         | <b>45.540</b>  |  | <b>36.210</b>  | <b>79,51</b> | <b>9.330</b>    | <b>20,49</b> |
| CAMPOBASSO             | 8.567          |  | 6.885          | 80,37        | 1.682           | 19,63        |
| ISERNIA                | 3.780          |  | 3.090          | 81,75        | 690             | 18,25        |
| <b>MOLISE</b>          | <b>12.347</b>  |  | <b>9.975</b>   | <b>80,79</b> | <b>2.372</b>    | <b>19,21</b> |
| <b>ITALIA CENTRALE</b> | <b>507.245</b> |  | <b>392.489</b> | <b>77,38</b> | <b>114.756</b>  | <b>22,62</b> |
| AVELLINO               | 13.728         |  | 11.314         | 82,42        | 2.414           | 17,58        |
| BENEVENTO              | 10.274         |  | 8.787          | 85,53        | 1.487           | 14,47        |
| CASERTA                | 35.606         |  | 29.807         | 83,71        | 5.799           | 16,29        |
| NAPOLI                 | 129.028        |  | 109.451        | 84,83        | 19.577          | 15,17        |
| SALERNO                | 41.134         |  | 34.898         | 84,84        | 6.236           | 15,16        |
| <b>CAMPANIA</b>        | <b>229.770</b> |  | <b>194.257</b> | <b>84,54</b> | <b>35.513</b>   | <b>15,46</b> |
| MATERA                 | 8.905          |  | 7.233          | 81,22        | 1.672           | 18,78        |
| POTENZA                | 12.600         |  | 10.495         | 83,29        | 2.105           | 16,71        |
| <b>BASILICATA</b>      | <b>21.505</b>  |  | <b>17.728</b>  | <b>82,44</b> | <b>3.777</b>    | <b>17,56</b> |
| BARI                   | 52.883         |  | 44.423         | 84,00        | 8.460           | 16,00        |
| BRINDISI               | 14.326         |  | 11.896         | 83,04        | 2.430           | 16,96        |
| FOGGIA                 | 24.581         |  | 21.016         | 85,50        | 3.565           | 14,50        |
| LECCE                  | 30.215         |  | 25.858         | 85,58        | 4.357           | 14,42        |
| TARANTO                | 15.881         |  | 13.725         | 86,42        | 2.156           | 13,58        |
| <b>PUGLIA</b>          | <b>137.886</b> |  | <b>116.918</b> | <b>84,79</b> | <b>20.968</b>   | <b>15,21</b> |
| COSENZA                | 24.700         |  | 20.437         | 82,74        | 4.263           | 17,26        |
| CATANZARO              | 12.362         |  | 10.184         | 82,38        | 2.178           | 17,62        |
| CROTONE                | 6.846          |  | 5.462          | 79,78        | 1.384           | 20,22        |
| REGGIO CALABRIA        | 20.979         |  | 17.606         | 83,92        | 3.373           | 16,08        |
| VIBO VALENTIA          | 6.259          |  | 5.164          | 82,51        | 1.095           | 17,49        |
| <b>CALABRIA</b>        | <b>71.146</b>  |  | <b>58.853</b>  | <b>82,72</b> | <b>12.293</b>   | <b>17,28</b> |
| <b>ITALIA MERID.</b>   | <b>460.307</b> |  | <b>387.756</b> | <b>84,24</b> | <b>72.551</b>   | <b>15,76</b> |

# PROVE D'ESAME

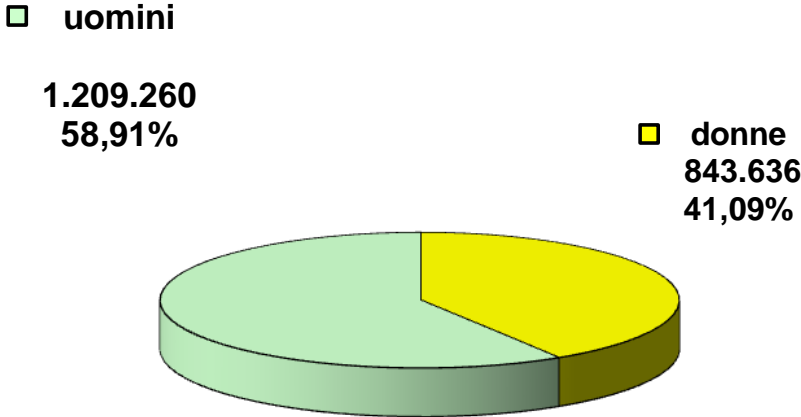
|                               | <i>TOTALE</i>    |  | <i>TOTALE IDONEI</i> |              | <i>TOTALE RESPINTI</i> |              |
|-------------------------------|------------------|--|----------------------|--------------|------------------------|--------------|
|                               | <i>N.</i>        |  | <i>N.</i>            | <i>%</i>     | <i>N.</i>              | <i>%</i>     |
| <i>AGRIGENTO</i>              | 20.095           |  | 16.992               | 84,56        | 3.103                  | 15,44        |
| <i>CALTANISSETTA</i>          | 12.707           |  | 10.452               | 82,25        | 2.255                  | 17,75        |
| <i>CATANIA</i>                | 43.708           |  | 36.931               | 84,49        | 6.777                  | 15,51        |
| <i>ENNA</i>                   | 7.000            |  | 5.957                | 85,10        | 1.043                  | 14,90        |
| <i>MESSINA</i>                | 21.969           |  | 18.917               | 86,11        | 3.052                  | 13,89        |
| <i>PALERMO</i>                | 44.680           |  | 36.891               | 82,57        | 7.789                  | 17,43        |
| <i>RAGUSA</i>                 | 15.795           |  | 13.917               | 88,11        | 1.878                  | 11,89        |
| <i>SIRACUSA</i>               | 15.298           |  | 12.786               | 83,58        | 2.512                  | 16,42        |
| <i>TRAPANI</i>                | 18.588           |  | 15.871               | 85,38        | 2.717                  | 14,62        |
| <b><i>SICILIA</i></b>         | <b>199.840</b>   |  | <b>168.714</b>       | <b>84,42</b> | <b>31.126</b>          | <b>15,58</b> |
| <i>CAGLIARI</i>               | 25.221           |  | 17.619               | 69,86        | 7.602                  | 30,14        |
| <i>NUORO</i>                  | 7.270            |  | 5.840                | 80,33        | 1.430                  | 19,67        |
| <i>ORISTANO</i>               | 4.815            |  | 3.855                | 80,06        | 960                    | 19,94        |
| <i>SASSARI</i>                | 15.905           |  | 11.347               | 71,34        | 4.558                  | 28,66        |
| <b><i>SARDEGNA</i></b>        | <b>53.211</b>    |  | <b>38.661</b>        | <b>72,66</b> | <b>14.550</b>          | <b>27,34</b> |
| <b><i>ITALIA INSULARE</i></b> | <b>253.051</b>   |  | <b>207.375</b>       | <b>81,95</b> | <b>45.676</b>          | <b>18,05</b> |
| <b><i>NAZIONALE</i></b>       | <b>2.137.154</b> |  | <b>1.704.075</b>     | <b>79,74</b> | <b>433.079</b>         | <b>20,26</b> |

## Prove d'esame 2021 (teorie + guide)

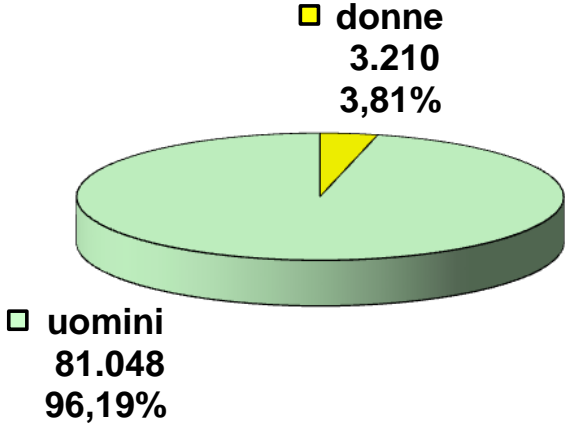


# Prove d'esame 2021

### Patenti inferiori



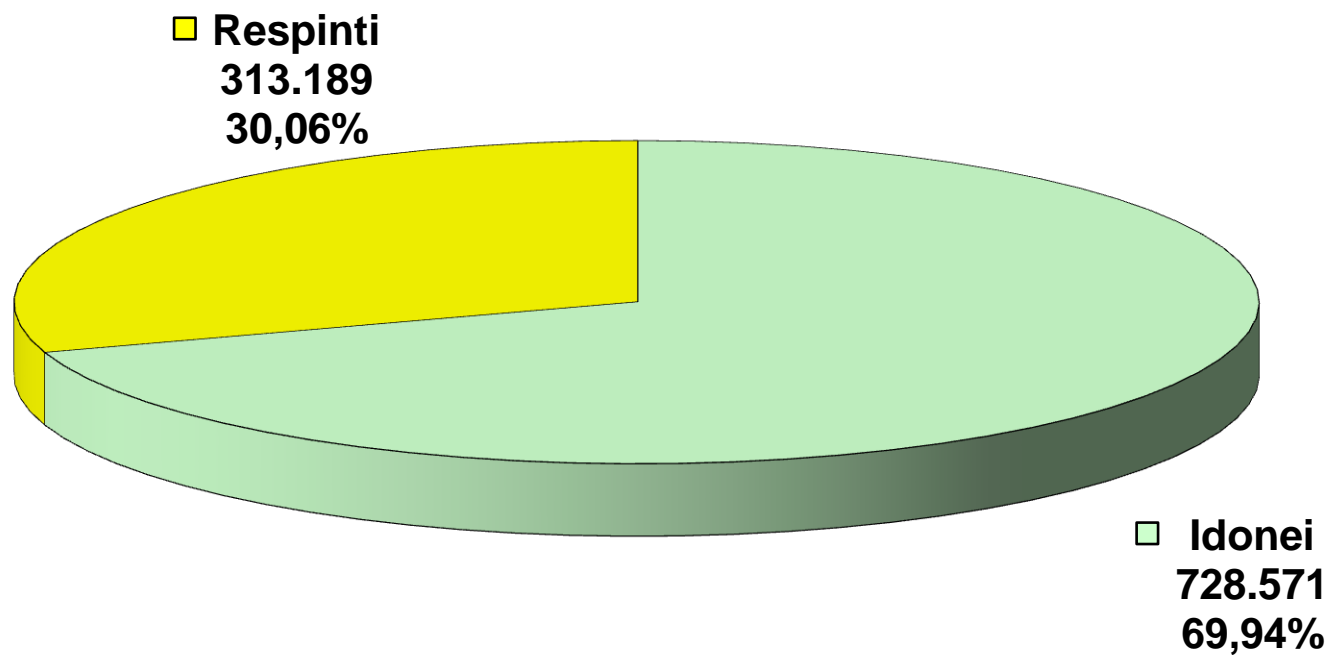
### Altre Patenti



# **CAPITOLO II**

**ESAMI DI TEORIA**

## Prove d'esame 2021 (teorie)



# ESITI ESAMI TEORIA

|                       | TOTALE IDONEI   |                | TOTALE RESPINTI |                |              |
|-----------------------|-----------------|----------------|-----------------|----------------|--------------|
|                       | TOTALE<br>PROVE | N.             | %               | N.             | %            |
| AOSTA                 | 2.408           | 1.647          | 68,40           | 761            | 31,60        |
| <b>VALLE D'AOSTA</b>  | <b>2.408</b>    | <b>1.647</b>   | <b>68,40</b>    | <b>761</b>     | <b>31,60</b> |
| ALESSANDRIA           | 6.150           | 4.398          | 71,51           | 1.752          | 28,49        |
| ASTI                  | 3.461           | 2.606          | 75,30           | 855            | 24,70        |
| BIELLA                | 3.017           | 2.125          | 70,43           | 892            | 29,57        |
| CUNEO                 | 10.439          | 7.376          | 70,66           | 3.063          | 29,34        |
| NOVARA                | 5.726           | 3.894          | 68,01           | 1.832          | 31,99        |
| TORINO                | 31.197          | 22.582         | 72,39           | 8.615          | 27,61        |
| VERBANIA              | 3.756           | 2.561          | 68,18           | 1.195          | 31,82        |
| VERCELLI              | 2.976           | 2.235          | 75,10           | 741            | 24,90        |
| <b>PIEMONTE</b>       | <b>66.722</b>   | <b>47.777</b>  | <b>71,61</b>    | <b>18.945</b>  | <b>28,39</b> |
| BERGAMO               | 20.989          | 14.909         | 71,03           | 6.080          | 28,97        |
| BRESCIA               | 22.971          | 15.785         | 68,72           | 7.186          | 31,28        |
| COMO                  | 9.173           | 6.163          | 67,19           | 3.010          | 32,81        |
| CREMONA               | 6.102           | 4.377          | 71,73           | 1.725          | 28,27        |
| LECCO                 | 5.203           | 3.878          | 74,53           | 1.325          | 25,47        |
| LODI                  | 3.619           | 2.507          | 69,27           | 1.112          | 30,73        |
| MILANO                | 56.033          | 39.292         | 70,12           | 16.741         | 29,88        |
| MANTOVA               | 5.646           | 3.706          | 65,64           | 1.940          | 34,36        |
| PAVIA                 | 7.557           | 5.410          | 71,59           | 2.147          | 28,41        |
| SONDRIO               | 3.382           | 2.718          | 80,37           | 664            | 19,63        |
| VARESE                | 13.556          | 9.726          | 71,75           | 3.830          | 28,25        |
| <b>LOMBARDIA</b>      | <b>154.231</b>  | <b>108.471</b> | <b>70,33</b>    | <b>45.760</b>  | <b>29,67</b> |
| BOLZANO               | 10.730          | 7.156          | 66,69           | 3.574          | 33,31        |
| TRENTO                | 11.774          | 7.843          | 66,61           | 3.931          | 33,39        |
| <b>TRENTINO A.A.</b>  | <b>22.504</b>   | <b>14.999</b>  | <b>66,65</b>    | <b>7.505</b>   | <b>33,35</b> |
| BELLUNO               | 3.875           | 2.591          | 66,86           | 1.284          | 33,14        |
| PADOVA                | 13.355          | 10.002         | 74,89           | 3.353          | 25,11        |
| ROVIGO                | 4.692           | 3.315          | 70,65           | 1.377          | 29,35        |
| TREVISO               | 15.138          | 10.987         | 72,58           | 4.151          | 27,42        |
| VENEZIA               | 13.678          | 9.536          | 69,72           | 4.142          | 30,28        |
| VICENZA               | 14.900          | 11.365         | 76,28           | 3.535          | 23,72        |
| VERONA                | 16.212          | 10.893         | 67,19           | 5.319          | 32,81        |
| <b>VENETO</b>         | <b>81.850</b>   | <b>58.689</b>  | <b>71,70</b>    | <b>23.161</b>  | <b>28,30</b> |
| GORIZIA               | 2.205           | 1.470          | 66,67           | 735            | 33,33        |
| PORDENONE             | 4.528           | 3.363          | 74,27           | 1.165          | 25,73        |
| TRIESTE               | 3.700           | 2.315          | 62,57           | 1.385          | 37,43        |
| UDINE                 | 8.065           | 5.769          | 71,53           | 2.296          | 28,47        |
| <b>FRIULI V.G.</b>    | <b>18.498</b>   | <b>12.917</b>  | <b>69,83</b>    | <b>5.581</b>   | <b>30,17</b> |
| GENOVA                | 13.365          | 9.624          | 72,01           | 3.741          | 27,99        |
| IMPERIA               | 4.124           | 2.770          | 67,17           | 1.354          | 32,83        |
| LA SPEZIA             | 3.925           | 2.520          | 64,20           | 1.405          | 35,80        |
| SAVONA                | 6.012           | 3.763          | 62,59           | 2.249          | 37,41        |
| <b>LIGURIA</b>        | <b>27.426</b>   | <b>18.677</b>  | <b>68,10</b>    | <b>8.749</b>   | <b>31,90</b> |
| BOLOGNA               | 14.723          | 10.514         | 71,41           | 4.209          | 28,59        |
| FERRARA               | 5.006           | 3.617          | 72,25           | 1.389          | 27,75        |
| FORLI                 | 6.400           | 4.631          | 72,36           | 1.769          | 27,64        |
| MODENA                | 11.196          | 8.014          | 71,58           | 3.182          | 28,42        |
| PIACENZA              | 4.600           | 3.278          | 71,26           | 1.322          | 28,74        |
| PARMA                 | 6.563           | 4.951          | 75,44           | 1.612          | 24,56        |
| RAVENNA               | 5.619           | 4.052          | 72,11           | 1.567          | 27,89        |
| REGGIO EMILIA         | 7.318           | 5.438          | 74,31           | 1.880          | 25,69        |
| RIMINI                | 6.492           | 4.674          | 72,00           | 1.818          | 28,00        |
| <b>EMILIA ROMAGNA</b> | <b>67.917</b>   | <b>49.169</b>  | <b>72,40</b>    | <b>18.748</b>  | <b>27,60</b> |
| <b>ITALIA SETT.</b>   | <b>441.556</b>  | <b>312.346</b> | <b>70,74</b>    | <b>129.210</b> | <b>29,26</b> |

# ESITI ESAMI TEORIA

|                        | TOTALE PROVE   |                | TOTALE IDONEI |               | TOTALE RESPINTI |   |
|------------------------|----------------|----------------|---------------|---------------|-----------------|---|
|                        |                | N.             |               | %             | N.              | % |
| AREZZO                 | 6.923          | 4.693          | 67,79         | 2.230         | 32,21           |   |
| FIRENZE                | 18.603         | 13.447         | 72,28         | 5.156         | 27,72           |   |
| GROSSETO               | 4.356          | 2.843          | 65,27         | 1.513         | 34,73           |   |
| LIVORNO                | 6.537          | 4.387          | 67,11         | 2.150         | 32,89           |   |
| LUCCA                  | 7.621          | 5.137          | 67,41         | 2.484         | 32,59           |   |
| MASSA CARRARA          | 3.863          | 2.441          | 63,19         | 1.422         | 36,81           |   |
| PISA                   | 8.650          | 6.455          | 74,62         | 2.195         | 25,38           |   |
| PISTOIA                | 4.814          | 3.511          | 72,93         | 1.303         | 27,07           |   |
| SIENA                  | 5.828          | 3.978          | 68,26         | 1.850         | 31,74           |   |
| <b>TOSCANA</b>         | <b>67.195</b>  | <b>46.892</b>  | <b>69,78</b>  | <b>20.303</b> | <b>30,22</b>    |   |
| ANCONA                 | 9.382          | 6.652          | 70,90         | 2.730         | 29,10           |   |
| ASCOLI PICENO          | 7.475          | 5.155          | 68,96         | 2.320         | 31,04           |   |
| MACERATA               | 6.294          | 4.232          | 67,24         | 2.062         | 32,76           |   |
| PESARO                 | 7.679          | 5.630          | 73,32         | 2.049         | 26,68           |   |
| <b>MARCHE</b>          | <b>30.830</b>  | <b>21.669</b>  | <b>70,29</b>  | <b>9.161</b>  | <b>29,71</b>    |   |
| PERUGIA                | 13.825         | 9.795          | 70,85         | 4.030         | 29,15           |   |
| TERNI                  | 3.878          | 2.647          | 68,26         | 1.231         | 31,74           |   |
| <b>UMBRIA</b>          | <b>17.703</b>  | <b>12.442</b>  | <b>70,28</b>  | <b>5.261</b>  | <b>29,72</b>    |   |
| FROSINONE              | 7.978          | 5.475          | 68,63         | 2.503         | 31,37           |   |
| LATINA                 | 11.834         | 8.196          | 69,26         | 3.638         | 30,74           |   |
| RIETI                  | 2.845          | 1.812          | 63,69         | 1.033         | 36,31           |   |
| ROMA                   | 82.056         | 51.255         | 62,46         | 30.801        | 37,54           |   |
| VITERBO                | 6.719          | 4.459          | 66,36         | 2.260         | 33,64           |   |
| <b>LAZIO</b>           | <b>111.432</b> | <b>71.197</b>  | <b>63,89</b>  | <b>40.235</b> | <b>36,11</b>    |   |
| L'AQUILA               | 5.065          | 3.322          | 65,59         | 1.743         | 34,41           |   |
| CHIETI                 | 6.498          | 4.660          | 71,71         | 1.838         | 28,29           |   |
| PESCARA                | 6.149          | 4.177          | 67,93         | 1.972         | 32,07           |   |
| TERAMO                 | 4.796          | 3.202          | 66,76         | 1.594         | 33,24           |   |
| <b>ABRUZZO</b>         | <b>22.508</b>  | <b>15.361</b>  | <b>68,25</b>  | <b>7.147</b>  | <b>31,75</b>    |   |
| CAMPOBASSO             | 4.257          | 2.825          | 66,36         | 1.432         | 33,64           |   |
| ISERNIA                | 1.923          | 1.260          | 65,52         | 663           | 34,48           |   |
| <b>MOLISE</b>          | <b>6.180</b>   | <b>4.085</b>   | <b>66,10</b>  | <b>2.095</b>  | <b>33,90</b>    |   |
| <b>ITALIA CENTRALE</b> | <b>255.848</b> | <b>171.646</b> | <b>67,09</b>  | <b>84.202</b> | <b>32,91</b>    |   |
| AVELLINO               | 6.766          | 4.747          | 70,16         | 2.019         | 29,84           |   |
| BENEVENTO              | 4.823          | 3.545          | 73,50         | 1.278         | 26,50           |   |
| CASERTA                | 16.843         | 11.370         | 67,51         | 5.473         | 32,49           |   |
| NAPOLI                 | 60.694         | 42.365         | 69,80         | 18.329        | 30,20           |   |
| SALERNO                | 19.111         | 13.066         | 68,37         | 6.045         | 31,63           |   |
| <b>CAMPANIA</b>        | <b>108.237</b> | <b>75.093</b>  | <b>69,38</b>  | <b>33.144</b> | <b>30,62</b>    |   |
| MATERA                 | 4.479          | 3.079          | 68,74         | 1.400         | 31,26           |   |
| POTENZA                | 6.297          | 4.386          | 69,65         | 1.911         | 30,35           |   |
| <b>BASILICATA</b>      | <b>10.776</b>  | <b>7.465</b>   | <b>69,27</b>  | <b>3.311</b>  | <b>30,73</b>    |   |
| BARI                   | 26.204         | 18.179         | 69,37         | 8.025         | 30,63           |   |
| BRINDISI               | 7.086          | 5.128          | 72,37         | 1.958         | 27,63           |   |
| FOGGIA                 | 12.110         | 8.854          | 73,11         | 3.256         | 26,89           |   |
| LECCE                  | 15.193         | 11.176         | 73,56         | 4.017         | 26,44           |   |
| TARANTO                | 7.697          | 5.789          | 75,21         | 1.908         | 24,79           |   |
| <b>PUGLIA</b>          | <b>68.290</b>  | <b>49.126</b>  | <b>71,94</b>  | <b>19.164</b> | <b>28,06</b>    |   |
| COSENZA                | 12.362         | 8.563          | 69,27         | 3.799         | 30,73           |   |
| CATANZARO              | 5.905          | 4.348          | 73,63         | 1.557         | 26,37           |   |
| CROTONE                | 3.560          | 2.365          | 66,43         | 1.195         | 33,57           |   |
| REGGIO CALABRIA        | 10.132         | 7.189          | 70,95         | 2.943         | 29,05           |   |
| VIBO VALENTIA          | 3.281          | 2.220          | 67,66         | 1.061         | 32,34           |   |
| <b>CALABRIA</b>        | <b>35.240</b>  | <b>24.685</b>  | <b>70,05</b>  | <b>10.555</b> | <b>29,95</b>    |   |
| <b>ITALIA MERID.</b>   | <b>222.543</b> | <b>156.369</b> | <b>70,26</b>  | <b>66.174</b> | <b>29,74</b>    |   |



# ESITI ESAMI TEORIA

|                               | <i>TOTALE PROVE</i> |                | <i>TOTALE IDONEI</i> |                | <i>TOTALE RESPINTI</i> |  |
|-------------------------------|---------------------|----------------|----------------------|----------------|------------------------|--|
|                               |                     | <i>N.</i>      | <i>%</i>             | <i>N.</i>      | <i>%</i>               |  |
| <i>AGRIGENTO</i>              | 9.947               | 7.238          | 72,77                | 2.709          | 27,23                  |  |
| <i>CALTANISSETTA</i>          | 6.288               | 4.356          | 69,27                | 1.932          | 30,73                  |  |
| <i>CATANIA</i>                | 20.596              | 15.115         | 73,39                | 5.481          | 26,61                  |  |
| <i>ENNA</i>                   | 3.702               | 2.708          | 73,15                | 994            | 26,85                  |  |
| <i>MESSINA</i>                | 10.531              | 7.803          | 74,10                | 2.728          | 25,90                  |  |
| <i>PALERMO</i>                | 21.349              | 14.860         | 69,61                | 6.489          | 30,39                  |  |
| <i>RAGUSA</i>                 | 7.529               | 5.933          | 78,80                | 1.596          | 21,20                  |  |
| <i>SIRACUSA</i>               | 7.359               | 5.341          | 72,58                | 2.018          | 27,42                  |  |
| <i>TRAPANI</i>                | 8.843               | 6.686          | 75,61                | 2.157          | 24,39                  |  |
| <b><i>SICILIA</i></b>         | <b>96.144</b>       | <b>70.040</b>  | <b>72,85</b>         | <b>26.104</b>  | <b>27,15</b>           |  |
| <i>CAGLIARI</i>               | 12.018              | 8.554          | 71,18                | 3.464          | 28,82                  |  |
| <i>NUORO</i>                  | 3.602               | 2.569          | 71,32                | 1.033          | 28,68                  |  |
| <i>ORISTANO</i>               | 2.328               | 1.725          | 74,10                | 603            | 25,90                  |  |
| <i>SASSARI</i>                | 7.721               | 5.322          | 68,93                | 2.399          | 31,07                  |  |
| <b><i>SARDEGNA</i></b>        | <b>25.669</b>       | <b>18.170</b>  | <b>70,79</b>         | <b>7.499</b>   | <b>29,21</b>           |  |
| <b><i>ITALIA INSULARE</i></b> | <b>121.813</b>      | <b>88.210</b>  | <b>72,41</b>         | <b>33.603</b>  | <b>27,59</b>           |  |
| <b><i>NAZIONALE</i></b>       | <b>1.041.760</b>    | <b>728.571</b> | <b>69,94</b>         | <b>313.189</b> | <b>30,06</b>           |  |

# ESAMI DI TEORIA

|                       | PRIVATISTI   |              |               |              | AUTOSCUOLE     |              |                |              |
|-----------------------|--------------|--------------|---------------|--------------|----------------|--------------|----------------|--------------|
|                       | IDONEI       | %            | RESPINTI      | %            | IDONEI         | %            | RESPINTI       | %            |
| AOSTA                 | 138          | 36,22        | 243           | 63,78        | 1.509          | 74,44        | 518            | 25,56        |
| <b>VALLE D'AOSTA</b>  | <b>138</b>   | <b>36,22</b> | <b>243</b>    | <b>63,78</b> | <b>1.509</b>   | <b>74,44</b> | <b>518</b>     | <b>25,56</b> |
| ALESSANDRIA           | 62           | 23,05        | 207           | 76,95        | 4.336          | 73,73        | 1.545          | 26,27        |
| ASTI                  | 21           | 17,07        | 102           | 82,93        | 2.585          | 77,44        | 753            | 22,56        |
| BIELLA                | 72           | 40,68        | 105           | 59,32        | 2.053          | 72,29        | 787            | 27,71        |
| CUNEO                 | 99           | 26,68        | 272           | 73,32        | 7.277          | 72,28        | 2.791          | 27,72        |
| NOVARA                | 28           | 26,42        | 78            | 73,58        | 3.866          | 68,79        | 1.754          | 31,21        |
| TORINO                | 278          | 26,18        | 784           | 73,82        | 22.304         | 74,01        | 7.831          | 25,99        |
| VERBANIA              | 41           | 29,29        | 99            | 70,71        | 2.520          | 69,69        | 1.096          | 30,31        |
| VERCELLI              | 8            | 15,09        | 45            | 84,91        | 2.227          | 76,19        | 696            | 23,81        |
| <b>PIEMONTE</b>       | <b>609</b>   | <b>26,47</b> | <b>1.692</b>  | <b>73,53</b> | <b>47.168</b>  | <b>73,22</b> | <b>17.253</b>  | <b>26,78</b> |
| BERGAMO               | 93           | 25,55        | 271           | 74,45        | 14.816         | 71,84        | 5.809          | 28,16        |
| BRESCIA               | 89           | 16,89        | 438           | 83,11        | 15.696         | 69,93        | 6.748          | 30,07        |
| COMO                  | 132          | 33,17        | 266           | 66,83        | 6.031          | 68,73        | 2.744          | 31,27        |
| CREMONA               | 35           | 15,09        | 197           | 84,91        | 4.342          | 73,97        | 1.528          | 26,03        |
| LECCO                 | 112          | 30,52        | 255           | 69,48        | 3.766          | 77,87        | 1.070          | 22,13        |
| LODI                  | 70           | 25,64        | 203           | 74,36        | 2.437          | 72,83        | 909            | 27,17        |
| MILANO                | 654          | 33,15        | 1.319         | 66,85        | 38.638         | 71,47        | 15.422         | 28,53        |
| MANTOVA               | 33           | 12,74        | 226           | 87,26        | 3.673          | 68,18        | 1.714          | 31,82        |
| PAVIA                 | 224          | 30,07        | 521           | 69,93        | 5.186          | 76,13        | 1.626          | 23,87        |
| SONDRIO               | 44           | 32,59        | 91            | 67,41        | 2.674          | 82,35        | 573            | 17,65        |
| VARESE                | 118          | 34,30        | 226           | 65,70        | 9.608          | 72,72        | 3.604          | 27,28        |
| <b>LOMBARDIA</b>      | <b>1.604</b> | <b>28,56</b> | <b>4.013</b>  | <b>71,44</b> | <b>106.867</b> | <b>71,91</b> | <b>41.747</b>  | <b>28,09</b> |
| BOLZANO               | 201          | 23,34        | 660           | 76,66        | 6.955          | 70,47        | 2.914          | 29,53        |
| TRENTO                | 130          | 17,54        | 611           | 82,46        | 7.713          | 69,91        | 3.320          | 30,09        |
| <b>TRENTINO A.A.</b>  | <b>331</b>   | <b>20,66</b> | <b>1.271</b>  | <b>79,34</b> | <b>14.668</b>  | <b>70,18</b> | <b>6.234</b>   | <b>29,82</b> |
| BELLUNO               | 136          | 36,17        | 240           | 63,83        | 2.455          | 70,16        | 1.044          | 29,84        |
| PADOVA                | 76           | 40,43        | 112           | 59,57        | 9.926          | 75,39        | 3.241          | 24,61        |
| ROVIGO                | 55           | 37,16        | 93            | 62,84        | 3.260          | 71,74        | 1.284          | 28,26        |
| TREVISO               | 56           | 27,32        | 149           | 72,68        | 10.931         | 73,20        | 4.002          | 26,80        |
| VENEZIA               | 69           | 24,13        | 217           | 75,87        | 9.467          | 70,69        | 3.925          | 29,31        |
| VICENZA               | 38           | 30,40        | 87            | 69,60        | 11.327         | 76,66        | 3.448          | 23,34        |
| VERONA                | 61           | 36,53        | 106           | 63,47        | 10.832         | 67,51        | 5.213          | 32,49        |
| <b>VENETO</b>         | <b>491</b>   | <b>32,84</b> | <b>1.004</b>  | <b>67,16</b> | <b>58.198</b>  | <b>72,43</b> | <b>22.157</b>  | <b>27,57</b> |
| GORIZIA               | 61           | 36,53        | 106           | 63,47        | 1.409          | 69,14        | 629            | 30,86        |
| PORDENONE             | 46           | 15,97        | 242           | 84,03        | 3.317          | 78,23        | 923            | 21,77        |
| TRIESTE               | 96           | 33,10        | 194           | 66,90        | 2.219          | 65,07        | 1.191          | 34,93        |
| UDINE                 | 42           | 14,69        | 244           | 85,31        | 5.727          | 73,62        | 2.052          | 26,38        |
| <b>FRIULI V.G.</b>    | <b>245</b>   | <b>23,76</b> | <b>786</b>    | <b>76,24</b> | <b>12.672</b>  | <b>72,55</b> | <b>4.795</b>   | <b>27,45</b> |
| GENOVA                | 444          | 43,02        | 588           | 56,98        | 9.180          | 74,43        | 3.153          | 25,57        |
| IMPERIA               | 130          | 31,63        | 281           | 68,37        | 2.640          | 71,10        | 1.073          | 28,90        |
| LA SPEZIA             | 122          | 45,02        | 149           | 54,98        | 2.398          | 65,63        | 1.256          | 34,37        |
| SAVONA                | 251          | 39,40        | 386           | 60,60        | 3.512          | 65,34        | 1.863          | 34,66        |
| <b>LIGURIA</b>        | <b>947</b>   | <b>40,28</b> | <b>1.404</b>  | <b>59,72</b> | <b>17.730</b>  | <b>70,71</b> | <b>7.345</b>   | <b>29,29</b> |
| BOLOGNA               | 54           | 41,54        | 76            | 58,46        | 10.460         | 71,68        | 4.133          | 28,32        |
| FERRARA               | 31           | 20,95        | 117           | 79,05        | 3.586          | 73,82        | 1.272          | 26,18        |
| FORLI                 | 37           | 26,24        | 104           | 73,76        | 4.594          | 73,40        | 1.665          | 26,60        |
| MODENA                | 30           | 24,59        | 92            | 75,41        | 7.984          | 72,10        | 3.090          | 27,90        |
| PIACENZA              | 7            | 7,61         | 85            | 92,39        | 3.271          | 72,56        | 1.237          | 27,44        |
| PARMA                 | 33           | 27,27        | 88            | 72,73        | 4.918          | 76,34        | 1.524          | 23,66        |
| RAVENNA               | 27           | 18,37        | 120           | 81,63        | 4.025          | 73,56        | 1.447          | 26,44        |
| REGGIO EMILIA         | 8            | 6,96         | 107           | 93,04        | 5.430          | 75,39        | 1.773          | 24,61        |
| RIMINI                | 50           | 33,11        | 101           | 66,89        | 4.624          | 72,92        | 1.717          | 27,08        |
| <b>EMILIA ROMAGNA</b> | <b>277</b>   | <b>23,74</b> | <b>890</b>    | <b>76,26</b> | <b>48.892</b>  | <b>73,25</b> | <b>17.858</b>  | <b>26,75</b> |
| <b>ITALIA SETT.</b>   | <b>4.642</b> | <b>29,11</b> | <b>11.303</b> | <b>70,89</b> | <b>307.704</b> | <b>72,30</b> | <b>117.907</b> | <b>27,70</b> |

# ESAMI DI TEORIA

|                        | PRIVATISTI   |              |              |              | AUTOSCUOLE     |              |               |              |
|------------------------|--------------|--------------|--------------|--------------|----------------|--------------|---------------|--------------|
|                        | IDONEI       | %            | RESPINTI     | %            | IDONEI         | %            | RESPINTI      | %            |
| AREZZO                 | 75           | 20,78        | 286          | 79,22        | 4.618          | 70,37        | 1.944         | 29,63        |
| FIRENZE                | 156          | 36,88        | 267          | 63,12        | 13.291         | 73,11        | 4.889         | 26,89        |
| GROSSETO               | 157          | 36,60        | 272          | 63,40        | 2.686          | 68,40        | 1.241         | 31,60        |
| LIVORNO                | 435          | 48,44        | 463          | 51,56        | 3.952          | 70,08        | 1.687         | 29,92        |
| LUCCA                  | 105          | 20,59        | 405          | 79,41        | 5.032          | 70,76        | 2.079         | 29,24        |
| MASSA CARRARA          | 46           | 29,68        | 109          | 70,32        | 2.395          | 64,59        | 1.313         | 35,41        |
| PISA                   | 112          | 34,78        | 210          | 65,22        | 6.343          | 76,16        | 1.985         | 23,84        |
| PISTOIA                | 84           | 28,00        | 216          | 72,00        | 3.427          | 75,92        | 1.087         | 24,08        |
| SIENA                  | 214          | 34,29        | 410          | 65,71        | 3.764          | 72,33        | 1.440         | 27,67        |
| <b>TOSCANA</b>         | <b>1.384</b> | <b>34,41</b> | <b>2.638</b> | <b>65,59</b> | <b>45.508</b>  | <b>72,04</b> | <b>17.665</b> | <b>27,96</b> |
| ANCONA                 | 199          | 38,42        | 319          | 61,58        | 6.453          | 72,80        | 2.411         | 27,20        |
| ASCOLI PICENO          | 256          | 35,21        | 471          | 64,79        | 4.899          | 72,60        | 1.849         | 27,40        |
| MACERATA               | 134          | 35,83        | 240          | 64,17        | 4.098          | 69,22        | 1.822         | 30,78        |
| PESARO                 | 88           | 32,84        | 180          | 67,16        | 5.542          | 74,78        | 1.869         | 25,22        |
| <b>MARCHE</b>          | <b>677</b>   | <b>35,88</b> | <b>1.210</b> | <b>64,12</b> | <b>20.992</b>  | <b>72,53</b> | <b>7.951</b>  | <b>27,47</b> |
| PERUGIA                | 270          | 38,74        | 427          | 61,26        | 9.525          | 72,55        | 3.603         | 27,45        |
| TERNI                  | 42           | 20,10        | 167          | 79,90        | 2.605          | 71,00        | 1.064         | 29,00        |
| <b>UMBRIA</b>          | <b>312</b>   | <b>34,44</b> | <b>594</b>   | <b>65,56</b> | <b>12.130</b>  | <b>72,22</b> | <b>4.667</b>  | <b>27,78</b> |
| FROSINONE              | 86           | 21,99        | 305          | 78,01        | 5.389          | 71,03        | 2.198         | 28,97        |
| LATINA                 | 58           | 12,47        | 407          | 87,53        | 8.138          | 71,58        | 3.231         | 28,42        |
| RIETI                  | 79           | 33,47        | 157          | 66,53        | 1.733          | 66,42        | 876           | 33,58        |
| ROMA                   | 668          | 30,53        | 1.520        | 69,47        | 50.587         | 63,34        | 29.281        | 36,66        |
| VITERBO                | 339          | 32,38        | 708          | 67,62        | 4.120          | 72,64        | 1.552         | 27,36        |
| <b>LAZIO</b>           | <b>1.230</b> | <b>28,43</b> | <b>3.097</b> | <b>71,57</b> | <b>69.967</b>  | <b>65,33</b> | <b>37.138</b> | <b>34,67</b> |
| L'AQUILA               | 44           | 25,58        | 128          | 74,42        | 3.278          | 66,99        | 1.615         | 33,01        |
| CHIETI                 | 103          | 37,59        | 171          | 62,41        | 4.557          | 73,22        | 1.667         | 26,78        |
| PESCARA                | 232          | 37,12        | 393          | 62,88        | 3.945          | 71,42        | 1.579         | 28,58        |
| TERAMO                 | 124          | 35,84        | 222          | 64,16        | 3.078          | 69,17        | 1.372         | 30,83        |
| <b>ABRUZZO</b>         | <b>503</b>   | <b>35,50</b> | <b>914</b>   | <b>64,50</b> | <b>14.858</b>  | <b>70,45</b> | <b>6.233</b>  | <b>29,55</b> |
| CAMPOBASSO             | 140          | 37,53        | 233          | 62,47        | 2.685          | 69,13        | 1.199         | 30,87        |
| ISERNA                 | 12           | 27,27        | 32           | 72,73        | 1.248          | 66,42        | 631           | 33,58        |
| <b>MOLISE</b>          | <b>152</b>   | <b>36,45</b> | <b>265</b>   | <b>63,55</b> | <b>3.933</b>   | <b>68,25</b> | <b>1.830</b>  | <b>31,75</b> |
| <b>ITALIA CENTRALE</b> | <b>4.258</b> | <b>32,81</b> | <b>8.718</b> | <b>67,19</b> | <b>167.388</b> | <b>68,92</b> | <b>75.484</b> | <b>31,08</b> |
| AVELLINO               | 101          | 39,30        | 156          | 60,70        | 4.646          | 71,38        | 1.863         | 28,62        |
| BENEVENTO              | 87           | 44,85        | 107          | 55,15        | 3.458          | 74,70        | 1.171         | 25,30        |
| CASERTA                | 75           | 33,33        | 150          | 66,67        | 11.295         | 67,97        | 5.323         | 32,03        |
| NAPOLI                 | 321          | 46,59        | 368          | 53,41        | 42.044         | 70,07        | 17.961        | 29,93        |
| SALERNO                | 105          | 25,99        | 299          | 74,01        | 12.961         | 69,28        | 5.746         | 30,72        |
| <b>CAMPANIA</b>        | <b>689</b>   | <b>38,95</b> | <b>1.080</b> | <b>61,05</b> | <b>74.404</b>  | <b>69,88</b> | <b>32.064</b> | <b>30,12</b> |
| MATERA                 | 28           | 22,95        | 94           | 77,05        | 3.051          | 70,03        | 1.306         | 29,97        |
| POTENZA                | 97           | 22,05        | 343          | 77,95        | 4.289          | 73,23        | 1.568         | 26,77        |
| <b>BASILICATA</b>      | <b>125</b>   | <b>22,24</b> | <b>437</b>   | <b>77,76</b> | <b>7.340</b>   | <b>71,86</b> | <b>2.874</b>  | <b>28,14</b> |
| BARI                   | 250          | 30,41        | 572          | 69,59        | 17.929         | 70,64        | 7.453         | 29,36        |
| BRINDISI               | 169          | 39,21        | 262          | 60,79        | 4.959          | 74,52        | 1.696         | 25,48        |
| FOGGIA                 | 32           | 18,71        | 139          | 81,29        | 8.822          | 73,89        | 3.117         | 26,11        |
| LECCE                  | 468          | 41,45        | 661          | 58,55        | 10.708         | 76,14        | 3.356         | 23,86        |
| TARANTO                | 204          | 46,26        | 237          | 53,74        | 5.585          | 76,97        | 1.671         | 23,03        |
| <b>PUGLIA</b>          | <b>1.123</b> | <b>37,51</b> | <b>1.871</b> | <b>62,49</b> | <b>48.003</b>  | <b>73,52</b> | <b>17.293</b> | <b>26,48</b> |
| COSENZA                | 27           | 14,52        | 159          | 85,48        | 8.536          | 70,11        | 3.640         | 29,89        |
| CATANZARO              | 160          | 46,24        | 186          | 53,76        | 4.188          | 75,34        | 1.371         | 24,66        |
| CROTONE                | 23           | 19,49        | 95           | 80,51        | 2.342          | 68,04        | 1.100         | 31,96        |
| REGGIO CALABRIA        | 132          | 42,72        | 177          | 57,28        | 7.057          | 71,84        | 2.766         | 28,16        |
| VIBO VALENTIA          | 133          | 36,54        | 231          | 63,46        | 2.087          | 71,55        | 830           | 28,45        |
| <b>CALABRIA</b>        | <b>475</b>   | <b>35,90</b> | <b>848</b>   | <b>64,10</b> | <b>24.210</b>  | <b>71,38</b> | <b>9.707</b>  | <b>28,62</b> |
| <b>ITALIA MERID.</b>   | <b>2.412</b> | <b>36,28</b> | <b>4.236</b> | <b>63,72</b> | <b>153.957</b> | <b>71,31</b> | <b>61.938</b> | <b>28,69</b> |

# ESAMI DI TEORIA

|                        | <i>PRIVATISTI</i> |              |                 |              | <i>AUTOSCUOLE</i> |              |                 |              |
|------------------------|-------------------|--------------|-----------------|--------------|-------------------|--------------|-----------------|--------------|
|                        | <i>IDONEI</i>     | <i>%</i>     | <i>RESPINTI</i> | <i>%</i>     | <i>IDONEI</i>     | <i>%</i>     | <i>RESPINTI</i> | <i>%</i>     |
| <i>AGRIGENTO</i>       | 310               | 48,97        | 323             | 51,03        | 6.928             | 74,38        | 2.386           | 25,62        |
| <i>CALTANISSETTA</i>   | 255               | 52,80        | 228             | 47,20        | 4.101             | 70,65        | 1.704           | 29,35        |
| <i>CATANIA</i>         | 349               | 54,79        | 288             | 45,21        | 14.766            | 73,98        | 5.193           | 26,02        |
| <i>ENNA</i>            | 52                | 54,17        | 44              | 45,83        | 2.656             | 73,66        | 950             | 26,34        |
| <i>MESSINA</i>         | 170               | 44,04        | 216             | 55,96        | 7.633             | 75,24        | 2.512           | 24,76        |
| <i>PALERMO</i>         | 583               | 50,22        | 578             | 49,78        | 14.277            | 70,72        | 5.911           | 29,28        |
| <i>RAGUSA</i>          | 17                | 20,24        | 67              | 79,76        | 5.916             | 79,46        | 1.529           | 20,54        |
| <i>SIRACUSA</i>        | 328               | 46,13        | 383             | 53,87        | 5.013             | 75,41        | 1.635           | 24,59        |
| <i>TRAPANI</i>         | 392               | 57,82        | 286             | 42,18        | 6.294             | 77,09        | 1.871           | 22,91        |
| <b>SICILIA</b>         | <b>2.456</b>      | <b>50,44</b> | <b>2.413</b>    | <b>49,56</b> | <b>67.584</b>     | <b>74,04</b> | <b>23.691</b>   | <b>25,96</b> |
| <i>CAGLIARI</i>        | 239               | 39,70        | 363             | 60,30        | 8.315             | 72,84        | 3.101           | 27,16        |
| <i>NUORO</i>           | 15                | 10,00        | 135             | 90,00        | 2.554             | 73,99        | 898             | 26,01        |
| <i>ORISTANO</i>        | 18                | 16,98        | 88              | 83,02        | 1.707             | 76,82        | 515             | 23,18        |
| <i>SASSARI</i>         | 127               | 19,30        | 531             | 80,70        | 5.195             | 73,55        | 1.868           | 26,45        |
| <b>SARDEGNA</b>        | <b>399</b>        | <b>26,32</b> | <b>1.117</b>    | <b>73,68</b> | <b>17.771</b>     | <b>73,58</b> | <b>6.382</b>    | <b>26,42</b> |
| <b>ITALIA INSULARE</b> | <b>2.855</b>      | <b>44,71</b> | <b>3.530</b>    | <b>55,29</b> | <b>85.355</b>     | <b>73,95</b> | <b>30.073</b>   | <b>26,05</b> |
| <b>NAZIONALE</b>       | <b>14.167</b>     | <b>33,77</b> | <b>27.787</b>   | <b>66,23</b> | <b>714.404</b>    | <b>71,45</b> | <b>285.402</b>  | <b>28,55</b> |

# ESAMI DI TEORIA (uomini)

|                       | CATEGORIE PATENTI INFERIORI (A-B-BE-AM-AS-BS) |              |               |              | ALTRE CATEGORIE PATENTI |              |              |              |
|-----------------------|---|--------------|---------------|--------------|-------------------------|--------------|--------------|--------------|
|                       | IDONEI  | %            | RESPINTI      | %            | IDONEI                  | %            | RESPINTI     | %            |
| AOSTA                 | 912   | 66,23        | 465           | 33,77        | 86                      | 76,79        | 26           | 23,21        |
| <b>VALLE D'AOSTA</b>  | <b>912</b>                                    | <b>66,23</b> | <b>465</b>    | <b>33,77</b> | <b>86</b>               | <b>76,79</b> | <b>26</b>    | <b>23,21</b> |
| ALESSANDRIA           | 2.260   | 69,43        | 995           | 30,57        | 210                     | 77,21        | 62           | 22,79        |
| ASTI                  | 1.398   | 74,68        | 474           | 25,32        | 87                      | 76,99        | 26           | 23,01        |
| BIELLA                | 1.143   | 69,91        | 492           | 30,09        | 78                      | 67,83        | 37           | 32,17        |
| CUNEO                 | 4.043   | 69,10        | 1.808         | 30,90        | 302                     | 74,20        | 105          | 25,80        |
| NOVARA                | 2.232   | 65,72        | 1.164         | 34,28        | 63                      | 74,12        | 22           | 25,88        |
| TORINO                | 11.719  | 70,83        | 4.826         | 29,17        | 595                     | 72,21        | 229          | 27,79        |
| VERBANIA              | 1.438   | 66,60        | 721           | 33,40        | 112                     | 64,37        | 62           | 35,63        |
| VERCELLI              | 1.153   | 72,70        | 433           | 27,30        | 144                     | 80,90        | 34           | 19,10        |
| <b>PIEMONTE</b>       | <b>25.386</b>                                 | <b>69,94</b> | <b>10.913</b> | <b>30,06</b> | <b>1.591</b>            | <b>73,39</b> | <b>577</b>   | <b>26,61</b> |
| BERGAMO               | 7.968   | 69,58        | 3.483         | 30,42        | 428                     | 73,54        | 154          | 26,46        |
| BRESCIA               | 8.427   | 67,01        | 4.149         | 32,99        | 488                     | 68,44        | 225          | 31,56        |
| COMO                  | 3.339   | 64,81        | 1.813         | 35,19        | 191                     | 69,71        | 83           | 30,29        |
| CREMONA               | 2.353   | 70,70        | 975           | 29,30        | 171                     | 76,00        | 54           | 24,00        |
| LECCO                 | 2.014   | 71,62        | 798           | 28,38        | 148                     | 77,89        | 42           | 22,11        |
| LODI                  | 1.357   | 67,14        | 664           | 32,86        | 53                      | 77,94        | 15           | 22,06        |
| MILANO                | 20.730  | 68,15        | 9.687         | 31,85        | 751                     | 66,11        | 385          | 33,89        |
| MANTOVA               | 1.935   | 63,55        | 1.110         | 36,45        | 152                     | 67,86        | 72           | 32,14        |
| PAVIA                 | 2.923   | 69,55        | 1.280         | 30,45        | 156                     | 72,90        | 58           | 27,10        |
| SONDRIO               | 1.557   | 78,40        | 429           | 21,60        | 80                      | 76,19        | 25           | 23,81        |
| VARESE                | 5.155   | 69,40        | 2.273         | 30,60        | 268                     | 73,02        | 99           | 26,98        |
| <b>LOMBARDIA</b>      | <b>57.758</b>                                 | <b>68,42</b> | <b>26.661</b> | <b>31,58</b> | <b>2.886</b>            | <b>70,42</b> | <b>1.212</b> | <b>29,58</b> |
| BOLZANO               | 3.657   | 62,77        | 2.169         | 37,23        | 477                     | 65,08        | 256          | 34,92        |
| TRENTO                | 4.057   | 63,84        | 2.298         | 36,16        | 452                     | 68,07        | 212          | 31,93        |
| <b>TRENTINO A.A.</b>  | <b>7.714</b>                                  | <b>63,33</b> | <b>4.467</b>  | <b>36,67</b> | <b>929</b>              | <b>66,50</b> | <b>468</b>   | <b>33,50</b> |
| BELLUNO               | 1.421   | 65,06        | 763           | 34,94        | 87                      | 75,00        | 29           | 25,00        |
| PADOVA                | 5.139   | 73,59        | 1.844         | 26,41        | 319                     | 72,67        | 120          | 27,33        |
| ROVIGO                | 1.827   | 69,26        | 811           | 30,74        | 134                     | 66,01        | 69           | 33,99        |
| TREVISO               | 5.808   | 71,45        | 2.321         | 28,55        | 423                     | 67,68        | 202          | 32,32        |
| VENEZIA               | 4.977   | 69,00        | 2.236         | 31,00        | 334                     | 63,98        | 188          | 36,02        |
| VICENZA               | 6.092   | 74,79        | 2.054         | 25,21        | 333                     | 81,42        | 76           | 18,58        |
| VERONA                | 5.644   | 65,06        | 3.031         | 34,94        | 403                     | 68,31        | 187          | 31,69        |
| <b>VENETO</b>         | <b>30.908</b>                                 | <b>70,30</b> | <b>13.060</b> | <b>29,70</b> | <b>2.033</b>            | <b>70,01</b> | <b>871</b>   | <b>29,99</b> |
| GORIZIA               | 818   | 64,72        | 446           | 35,28        | 32                      | 71,11        | 13           | 28,89        |
| PORDENONE             | 1.710   | 73,11        | 629           | 26,89        | 107                     | 70,86        | 44           | 29,14        |
| TRIESTE               | 1.239   | 59,91        | 829           | 40,09        | 118                     | 62,77        | 70           | 37,23        |
| UDINE                 | 2.998   | 69,48        | 1.317         | 30,52        | 264                     | 69,66        | 115          | 30,34        |
| <b>FRIULI V.G.</b>    | <b>6.765</b>                                  | <b>67,74</b> | <b>3.221</b>  | <b>32,26</b> | <b>521</b>              | <b>68,28</b> | <b>242</b>   | <b>31,72</b> |
| GENOVA                | 5.014   | 69,60        | 2.190         | 30,40        | 476                     | 82,35        | 102          | 17,65        |
| IMPERIA               | 1.443   | 64,59        | 791           | 35,41        | 92                      | 73,60        | 33           | 26,40        |
| LA SPEZIA             | 1.375   | 63,39        | 794           | 36,61        | 69                      | 52,27        | 63           | 47,73        |
| SAVONA                | 1.944   | 60,98        | 1.244         | 39,02        | 160                     | 68,97        | 72           | 31,03        |
| <b>LIGURIA</b>        | <b>9.776</b>                                  | <b>66,08</b> | <b>5.019</b>  | <b>33,92</b> | <b>797</b>              | <b>74,70</b> | <b>270</b>   | <b>25,30</b> |
| BOLOGNA               | 5.478   | 68,94        | 2.468         | 31,06        | 352                     | 73,64        | 126          | 26,36        |
| FERRARA               | 1.897   | 69,59        | 829           | 30,41        | 109                     | 73,65        | 39           | 26,35        |
| FORLI                 | 2.431   | 71,19        | 984           | 28,81        | 156                     | 69,96        | 67           | 30,04        |
| MODENA                | 4.156   | 69,16        | 1.853         | 30,84        | 196                     | 68,77        | 89           | 31,23        |
| PIACENZA              | 1.750   | 70,45        | 734           | 29,55        | 140                     | 80,92        | 33           | 19,08        |
| PARMA                 | 2.676   | 73,82        | 949           | 26,18        | 123                     | 66,49        | 62           | 33,51        |
| RAVENNA               | 2.140   | 69,41        | 943           | 30,59        | 125                     | 67,93        | 59           | 32,07        |
| REGGIO EMILIA         | 2.897   | 72,73        | 1.086         | 27,27        | 147                     | 75,38        | 48           | 24,62        |
| RIMINI                | 2.409   | 69,93        | 1.036         | 30,07        | 173                     | 75,22        | 57           | 24,78        |
| <b>EMILIA ROMAGNA</b> | <b>25.834</b>                                 | <b>70,36</b> | <b>10.882</b> | <b>29,64</b> | <b>1.521</b>            | <b>72,39</b> | <b>580</b>   | <b>27,61</b> |
| <b>ITALIA SETT.</b>   | <b>165.053</b>                                | <b>68,85</b> | <b>74.688</b> | <b>31,15</b> | <b>10.364</b>           | <b>70,94</b> | <b>4.246</b> | <b>29,06</b> |

# ESAMI DI TEORIA (uomini)

|                        | CATEGORIE PATENTI INFERIORI (A-B-BE-AM-AS-BS) |              |               |              | ALTRE CATEGORIE PATENTI |              |              |              |
|------------------------|---|--------------|---------------|--------------|-------------------------|--------------|--------------|--------------|
|                        | IDONEI  | %            | RESPINTI      | %            | IDONEI                  | %            | RESPINTI     | %            |
| AREZZO                 | 2.617   | 66,56        | 1.315         | 33,44        | 165                     | 67,07        | 81           | 32,93        |
| FIRENZE                | 7.103   | 70,63        | 2.954         | 29,37        | 305                     | 74,39        | 105          | 25,61        |
| GROSSETO               | 1.527   | 65,01        | 822           | 34,99        | 91                      | 68,42        | 42           | 31,58        |
| LIVORNO                | 2.252   | 66,08        | 1.156         | 33,92        | 145                     | 62,77        | 86           | 37,23        |
| LUCCA                  | 2.674   | 65,24        | 1.425         | 34,76        | 197                     | 69,86        | 85           | 30,14        |
| MASSA CARRARA          | 1.314   | 60,83        | 846           | 39,17        | 105                     | 61,76        | 65           | 38,24        |
| PISA                   | 3.537   | 73,53        | 1.273         | 26,47        | 260                     | 71,82        | 102          | 28,18        |
| PISTOIA                | 1.955   | 71,66        | 773           | 28,34        | 78                      | 76,47        | 24           | 23,53        |
| SIENA                  | 2.195   | 66,50        | 1.106         | 33,50        | 118                     | 76,13        | 37           | 23,87        |
| <b>TOSCANA</b>         | <b>25.174</b>                                 | <b>68,33</b> | <b>11.670</b> | <b>31,67</b> | <b>1.464</b>            | <b>70,01</b> | <b>627</b>   | <b>29,99</b> |
| ANCONA                 | 3.680   | 69,06        | 1.649         | 30,94        | 252                     | 72,62        | 95           | 27,38        |
| ASCOLI PICENO          | 2.784   | 68,07        | 1.306         | 31,93        | 274                     | 72,11        | 106          | 27,89        |
| MACERATA               | 2.321   | 65,11        | 1.244         | 34,89        | 186                     | 68,89        | 84           | 31,11        |
| PESARO                 | 2.904   | 71,28        | 1.170         | 28,72        | 161                     | 76,67        | 49           | 23,33        |
| <b>MARCHE</b>          | <b>11.689</b>                                 | <b>68,53</b> | <b>5.369</b>  | <b>31,47</b> | <b>873</b>              | <b>72,33</b> | <b>334</b>   | <b>27,67</b> |
| PERUGIA                | 5.249   | 70,52        | 2.194         | 29,48        | 357                     | 67,87        | 169          | 32,13        |
| TERNI                  | 1.457   | 68,63        | 666           | 31,37        | 104                     | 65,82        | 54           | 34,18        |
| <b>UMBRIA</b>          | <b>6.706</b>                                  | <b>70,10</b> | <b>2.860</b>  | <b>29,90</b> | <b>461</b>              | <b>67,40</b> | <b>223</b>   | <b>32,60</b> |
| FROSINONE              | 2.943   | 67,94        | 1.389         | 32,06        | 161                     | 65,45        | 85           | 34,55        |
| LATINA                 | 4.462   | 67,71        | 2.128         | 32,29        | 270                     | 65,85        | 140          | 34,15        |
| RIETI                  | 971   | 63,51        | 558           | 36,49        | 71                      | 66,36        | 36           | 33,64        |
| ROMA                   | 26.619  | 60,39        | 17.459        | 39,61        | 1.116                   | 68,59        | 511          | 31,41        |
| VITERBO                | 2.444   | 65,45        | 1.290         | 34,55        | 119                     | 65,38        | 63           | 34,62        |
| <b>LAZIO</b>           | <b>37.439</b>                                 | <b>62,13</b> | <b>22.824</b> | <b>37,87</b> | <b>1.737</b>            | <b>67,53</b> | <b>835</b>   | <b>32,47</b> |
| L'AQUILA               | 1.761   | 64,46        | 971           | 35,54        | 159                     | 63,86        | 90           | 36,14        |
| CHIETI                 | 2.481   | 70,44        | 1.041         | 29,56        | 188                     | 77,05        | 56           | 22,95        |
| PESCARA                | 2.249   | 66,66        | 1.125         | 33,34        | 139                     | 69,50        | 61           | 30,50        |
| TERAMO                 | 1.700   | 63,84        | 963           | 36,16        | 114                     | 60,96        | 73           | 39,04        |
| <b>ABRUZZO</b>         | <b>8.191</b>                                  | <b>66,64</b> | <b>4.100</b>  | <b>33,36</b> | <b>600</b>              | <b>68,18</b> | <b>280</b>   | <b>31,82</b> |
| CAMPOBASSO             | 1.470   | 66,70        | 734           | 33,30        | 179                     | 64,16        | 100          | 35,84        |
| ISERNIA                | 684   | 64,96        | 369           | 35,04        | 72                      | 58,06        | 52           | 41,94        |
| <b>MOLISE</b>          | <b>2.154</b>                                  | <b>66,13</b> | <b>1.103</b>  | <b>33,87</b> | <b>251</b>              | <b>62,28</b> | <b>152</b>   | <b>37,72</b> |
| <b>ITALIA CENTRALE</b> | <b>91.353</b>                                 | <b>65,59</b> | <b>47.926</b> | <b>34,41</b> | <b>5.386</b>            | <b>68,73</b> | <b>2.451</b> | <b>31,27</b> |
| AVELLINO               | 2.486   | 69,79        | 1.076         | 30,21        | 179                     | 73,66        | 64           | 26,34        |
| BENEVENTO              | 1.894   | 71,99        | 737           | 28,01        | 152                     | 73,43        | 55           | 26,57        |
| CASERTA                | 5.834   | 66,12        | 2.990         | 33,88        | 301                     | 64,04        | 169          | 35,96        |
| NAPOLI                 | 22.740  | 69,37        | 10.041        | 30,63        | 941                     | 67,80        | 447          | 32,20        |
| SALERNO                | 6.739   | 67,28        | 3.278         | 32,72        | 465                     | 64,40        | 257          | 35,60        |
| <b>CAMPANIA</b>        | <b>39.693</b>                                 | <b>68,66</b> | <b>18.122</b> | <b>31,34</b> | <b>2.038</b>            | <b>67,26</b> | <b>992</b>   | <b>32,74</b> |
| MATERA                 | 1.634   | 67,63        | 782           | 32,37        | 155                     | 64,05        | 87           | 35,95        |
| POTENZA                | 2.328   | 69,72        | 1.011         | 30,28        | 226                     | 65,51        | 119          | 34,49        |
| <b>BASILICATA</b>      | <b>3.962</b>                                  | <b>68,84</b> | <b>1.793</b>  | <b>31,16</b> | <b>381</b>              | <b>64,91</b> | <b>206</b>   | <b>35,09</b> |
| BARI                   | 9.369   | 68,23        | 4.362         | 31,77        | 601                     | 67,38        | 291          | 32,62        |
| BRINDISI               | 2.760   | 71,21        | 1.116         | 28,79        | 228                     | 70,37        | 96           | 29,63        |
| FOGGIA                 | 4.767   | 72,47        | 1.811         | 27,53        | 394                     | 70,36        | 166          | 29,64        |
| LECCE                  | 6.277   | 72,69        | 2.358         | 27,31        | 323                     | 71,30        | 130          | 28,70        |
| TARANTO                | 3.026   | 74,06        | 1.060         | 25,94        | 276                     | 76,88        | 83           | 23,12        |
| <b>PUGLIA</b>          | <b>26.199</b>                                 | <b>70,99</b> | <b>10.707</b> | <b>29,01</b> | <b>1.822</b>            | <b>70,40</b> | <b>766</b>   | <b>29,60</b> |
| COSENZA                | 4.453   | 67,82        | 2.113         | 32,18        | 346                     | 68,24        | 161          | 31,76        |
| CATANZARO              | 2.353   | 73,37        | 854           | 26,63        | 136                     | 73,91        | 48           | 26,09        |
| CROTONE                | 1.275   | 64,46        | 703           | 35,54        | 123                     | 63,40        | 71           | 36,60        |
| REGGIO CALABRIA        | 3.934   | 69,99        | 1.687         | 30,01        | 219                     | 70,42        | 92           | 29,58        |
| VIBO VALENTIA          | 1.213   | 66,43        | 613           | 33,57        | 90                      | 62,07        | 55           | 37,93        |
| <b>CALABRIA</b>        | <b>13.228</b>                                 | <b>68,90</b> | <b>5.970</b>  | <b>31,10</b> | <b>914</b>              | <b>68,16</b> | <b>427</b>   | <b>31,84</b> |
| <b>ITALIA MERID.</b>   | <b>83.082</b>                                 | <b>69,42</b> | <b>36.592</b> | <b>30,58</b> | <b>5.155</b>            | <b>68,31</b> | <b>2.391</b> | <b>31,69</b> |

## ESAMI DI TEORIA (uomini)

|                        | CATEGORIE PATENTI INFERIORI (A-B-BE-AM-AS-BS) |              |                |              | ALTRE CATEGORIE PATENTI |              |               |              |
|------------------------|---|--------------|----------------|--------------|-------------------------|--------------|---------------|--------------|
|                        | IDONEI  | %            | RESPINTI       | %            | IDONEI                  | %            | RESPINTI      | %            |
| <i>AGRIGENTO</i>       | 3.862   | 70,09        | 1.648          | 29,91        | 153                     | 68,00        | 72            | 32,00        |
| <i>CALTANISSETTA</i>   | 2.394   | 69,35        | 1.058          | 30,65        | 94                      | 59,12        | 65            | 40,88        |
| <i>CATANIA</i>         | 7.935   | 72,08        | 3.073          | 27,92        | 554                     | 74,36        | 191           | 25,64        |
| <i>ENNA</i>            | 1.498   | 72,40        | 571            | 27,60        | 99                      | 67,81        | 47            | 32,19        |
| <i>MESSINA</i>         | 4.017   | 72,71        | 1.508          | 27,29        | 228                     | 70,37        | 96            | 29,63        |
| <i>PALERMO</i>         | 7.987   | 68,00        | 3.759          | 32,00        | 446                     | 68,83        | 202           | 31,17        |
| <i>RAGUSA</i>          | 3.197   | 78,74        | 863            | 21,26        | 178                     | 73,86        | 63            | 26,14        |
| <i>SIRACUSA</i>        | 2.882   | 71,51        | 1.148          | 28,49        | 122                     | 75,78        | 39            | 24,22        |
| <i>TRAPANI</i>         | 3.620   | 75,56        | 1.171          | 24,44        | 217                     | 75,87        | 69            | 24,13        |
| <b>SICILIA</b>         | <b>37.392</b>                                 | <b>71,64</b> | <b>14.799</b>  | <b>28,36</b> | <b>2.091</b>            | <b>71,24</b> | <b>844</b>    | <b>28,76</b> |
| <i>CAGLIARI</i>        | 4.409   | 69,38        | 1.946          | 30,62        | 368                     | 70,91        | 151           | 29,09        |
| <i>NUORO</i>           | 1.370   | 70,51        | 573            | 29,49        | 148                     | 71,50        | 59            | 28,50        |
| <i>ORISTANO</i>        | 885   | 70,57        | 369            | 29,43        | 91                      | 75,83        | 29            | 24,17        |
| <i>SASSARI</i>         | 2.784   | 66,38        | 1.410          | 33,62        | 230                     | 74,68        | 78            | 25,32        |
| <b>SARDEGNA</b>        | <b>9.448</b>                                  | <b>68,73</b> | <b>4.298</b>   | <b>31,27</b> | <b>837</b>              | <b>72,53</b> | <b>317</b>    | <b>27,47</b> |
| <b>ITALIA INSULARE</b> | <b>46.840</b>                                 | <b>71,04</b> | <b>19.097</b>  | <b>28,96</b> | <b>2.928</b>            | <b>71,61</b> | <b>1.161</b>  | <b>28,39</b> |
| <b>NAZIONALE</b>       | <b>386.328</b>                                | <b>68,42</b> | <b>178.303</b> | <b>31,58</b> | <b>23.833</b>           | <b>69,93</b> | <b>10.249</b> | <b>30,07</b> |

# ESAMI DI TEORIA (donne)

|                       | CATEGORIE PATENTI INFERIORI (A-B-BE-AM-AS-BS) |              |               |              | ALTRE CATEGORIE PATENTI |              |            |              |
|-----------------------|---|--------------|---------------|--------------|-------------------------|--------------|------------|--------------|
|                       | IDONEI  | %            | RESPINTI      | %            | IDONEI                  | %            | RESPINTI   | %            |
| AOSTA                 | 645   | 70,65        | 268           | 29,35        | 4                       | 66,67        | 2          | 33,33        |
| <b>VALLE D'AOSTA</b>  | <b>645</b>                                    | <b>70,65</b> | <b>268</b>    | <b>29,35</b> | <b>4</b>                | <b>66,67</b> | <b>2</b>   | <b>33,33</b> |
| ALESSANDRIA           | 1.918   | 73,49        | 692           | 26,51        | 10                      | 76,92        | 3          | 23,08        |
| ASTI                  | 1.116   | 75,87        | 355           | 24,13        | 5                       | 100,00       | 0          | 0,00         |
| BIELLA                | 901   | 71,39        | 361           | 28,61        | 3                       | 60,00        | 2          | 40,00        |
| CUNEO                 | 3.023   | 72,48        | 1.148         | 27,52        | 8                       | 80,00        | 2          | 20,00        |
| NOVARA                | 1.598   | 71,21        | 646           | 28,79        | 1                       | 100,00       | 0          | 0,00         |
| TORINO                | 10.232  | 74,30        | 3.539         | 25,70        | 36                      | 63,16        | 21         | 36,84        |
| VERBANIA              | 1.009   | 71,01        | 412           | 28,99        | 2                       | 100,00       | 0          | 0,00         |
| VERCELLI              | 934   | 77,38        | 273           | 22,62        | 4                       | 80,00        | 1          | 20,00        |
| <b>PIEMONTE</b>       | <b>20.731</b>                                 | <b>73,63</b> | <b>7.426</b>  | <b>26,37</b> | <b>69</b>               | <b>70,41</b> | <b>29</b>  | <b>29,59</b> |
| BERGAMO               | 6.491   | 72,68        | 2.440         | 27,32        | 22                      | 88,00        | 3          | 12,00        |
| BRESCIA               | 6.855   | 70,99        | 2.801         | 29,01        | 15                      | 57,69        | 11         | 42,31        |
| COMO                  | 2.621   | 70,21        | 1.112         | 29,79        | 12                      | 85,71        | 2          | 14,29        |
| CREMONA               | 1.840   | 72,73        | 690           | 27,27        | 13                      | 68,42        | 6          | 31,58        |
| LECCO                 | 1.716   | 78,00        | 484           | 22,00        | 0                       | 0,00         | 1          | 100,00       |
| LODI                  | 1.097   | 71,70        | 433           | 28,30        | 0                       | 0,00         | 0          | 0,00         |
| MILANO                | 17.774  | 72,77        | 6.650         | 27,23        | 37                      | 66,07        | 19         | 33,93        |
| MANTOVA               | 1.617   | 68,20        | 754           | 31,80        | 2                       | 33,33        | 4          | 66,67        |
| PAVIA                 | 2.325   | 74,33        | 803           | 25,67        | 6                       | 50,00        | 6          | 50,00        |
| SONDRIO               | 1.078   | 83,70        | 210           | 16,30        | 3                       | 100,00       | 0          | 0,00         |
| VARESE                | 4.295   | 74,76        | 1.450         | 25,24        | 8                       | 50,00        | 8          | 50,00        |
| <b>LOMBARDIA</b>      | <b>47.709</b>                                 | <b>72,80</b> | <b>17.827</b> | <b>27,20</b> | <b>118</b>              | <b>66,29</b> | <b>60</b>  | <b>33,71</b> |
| BOLZANO               | 2.989   | 72,30        | 1.145         | 27,70        | 33                      | 89,19        | 4          | 10,81        |
| TRENTO                | 3.314   | 70,08        | 1.415         | 29,92        | 20                      | 76,92        | 6          | 23,08        |
| <b>TRENTINO A.A.</b>  | <b>6.303</b>                                  | <b>71,12</b> | <b>2.560</b>  | <b>28,88</b> | <b>53</b>               | <b>84,13</b> | <b>10</b>  | <b>15,87</b> |
| BELLUNO               | 1.080   | 68,70        | 492           | 31,30        | 3                       | 100,00       | 0          | 0,00         |
| PADOVA                | 4.527   | 76,59        | 1.384         | 23,41        | 17                      | 77,27        | 5          | 22,73        |
| ROVIGO                | 1.346   | 73,23        | 492           | 26,77        | 8                       | 61,54        | 5          | 38,46        |
| TREVISO               | 4.739   | 74,52        | 1.620         | 25,48        | 17                      | 68,00        | 8          | 32,00        |
| VENEZIA               | 4.210   | 71,17        | 1.705         | 28,83        | 15                      | 53,57        | 13         | 46,43        |
| VICENZA               | 4.920   | 77,84        | 1.401         | 22,16        | 20                      | 83,33        | 4          | 16,67        |
| VERONA                | 4.830   | 69,79        | 2.091         | 30,21        | 16                      | 61,54        | 10         | 38,46        |
| <b>VENETO</b>         | <b>25.652</b>                                 | <b>73,63</b> | <b>9.185</b>  | <b>26,37</b> | <b>96</b>               | <b>68,09</b> | <b>45</b>  | <b>31,91</b> |
| GORIZIA               | 619   | 69,16        | 276           | 30,84        | 1                       | 100,00       | 0          | 0,00         |
| PORDENONE             | 1.533   | 75,82        | 489           | 24,18        | 13                      | 81,25        | 3          | 18,75        |
| TRIESTE               | 945   | 66,60        | 474           | 33,40        | 13                      | 52,00        | 12         | 48,00        |
| UDINE                 | 2.491   | 74,31        | 861           | 25,69        | 16                      | 84,21        | 3          | 15,79        |
| <b>FRIULI V.G.</b>    | <b>5.588</b>                                  | <b>72,68</b> | <b>2.100</b>  | <b>27,32</b> | <b>43</b>               | <b>70,49</b> | <b>18</b>  | <b>29,51</b> |
| GENOVA                | 4.059   | 73,87        | 1.436         | 26,13        | 75                      | 85,23        | 13         | 14,77        |
| IMPERIA               | 1.230   | 69,89        | 530           | 30,11        | 5                       | 100,00       | 0          | 0,00         |
| LA SPEZIA             | 1.071   | 66,23        | 546           | 33,77        | 5                       | 71,43        | 2          | 28,57        |
| SAVONA                | 1.647   | 64,16        | 920           | 35,84        | 12                      | 48,00        | 13         | 52,00        |
| <b>LIGURIA</b>        | <b>8.007</b>                                  | <b>70,00</b> | <b>3.432</b>  | <b>30,00</b> | <b>97</b>               | <b>77,60</b> | <b>28</b>  | <b>22,40</b> |
| BOLOGNA               | 4.658   | 74,39        | 1.604         | 25,61        | 26                      | 70,27        | 11         | 29,73        |
| FERRARA               | 1.596   | 75,53        | 517           | 24,47        | 15                      | 78,95        | 4          | 21,05        |
| FORLI                 | 2.033   | 74,06        | 712           | 25,94        | 11                      | 64,71        | 6          | 35,29        |
| MODENA                | 3.657   | 74,71        | 1.238         | 25,29        | 5                       | 71,43        | 2          | 28,57        |
| PIACENZA              | 1.381   | 71,44        | 552           | 28,56        | 7                       | 70,00        | 3          | 30,00        |
| PARMA                 | 2.148   | 78,17        | 600           | 21,83        | 4                       | 80,00        | 1          | 20,00        |
| RAVENNA               | 1.783   | 75,94        | 565           | 24,06        | 4                       | 100,00       | 0          | 0,00         |
| REGGIO EMILIA         | 2.389   | 76,23        | 745           | 23,77        | 5                       | 83,33        | 1          | 16,67        |
| RIMINI                | 2.082   | 74,22        | 723           | 25,78        | 10                      | 83,33        | 2          | 16,67        |
| <b>EMILIA ROMAGNA</b> | <b>21.727</b>                                 | <b>74,96</b> | <b>7.256</b>  | <b>25,04</b> | <b>87</b>               | <b>74,36</b> | <b>30</b>  | <b>25,64</b> |
| <b>ITALIA SETT.</b>   | <b>136.362</b>                                | <b>73,15</b> | <b>50.054</b> | <b>26,85</b> | <b>567</b>              | <b>71,86</b> | <b>222</b> | <b>28,14</b> |



# ESAMI DI TEORIA (donne)

|                        | CATEGORIE PATENTI INFERIORI (A-B-BE-AM-AS-BS) |              |               |              | ALTRE CATEGORIE PATENTI |              |            |              |
|------------------------|---|--------------|---------------|--------------|-------------------------|--------------|------------|--------------|
|                        | IDONEI  | %            | RESPINTI      | %            | IDONEI                  | %            | RESPINTI   | %            |
| AREZZO                 | 1.893   | 69,57        | 828           | 30,43        | 18                      | 75,00        | 6          | 25,00        |
| FIRENZE                | 6.011   | 74,17        | 2.093         | 25,83        | 28                      | 87,50        | 4          | 12,50        |
| GROSSETO               | 1.223   | 65,37        | 648           | 34,63        | 2                       | 66,67        | 1          | 33,33        |
| LIVORNO                | 1.984   | 68,79        | 900           | 31,21        | 6                       | 42,86        | 8          | 57,14        |
| LUCCA                  | 2.250   | 69,90        | 969           | 30,10        | 16                      | 76,19        | 5          | 23,81        |
| MASSA CARRARA          | 1.014   | 66,80        | 504           | 33,20        | 8                       | 53,33        | 7          | 46,67        |
| PISA                   | 2.635   | 76,38        | 815           | 23,62        | 23                      | 82,14        | 5          | 17,86        |
| PISTOIA                | 1.477   | 74,48        | 506           | 25,52        | 1                       | 100,00       | 0          | 0,00         |
| SIENA                  | 1.659   | 70,33        | 700           | 29,67        | 6                       | 46,15        | 7          | 53,85        |
| <b>TOSCANA</b>         | <b>20.146</b>                                 | <b>71,67</b> | <b>7.963</b>  | <b>28,33</b> | <b>108</b>              | <b>71,52</b> | <b>43</b>  | <b>28,48</b> |
| ANCONA                 | 2.709   | 73,37        | 983           | 26,63        | 11                      | 78,57        | 3          | 21,43        |
| ASCOLI PICENO          | 2.092   | 69,85        | 903           | 30,15        | 5                       | 50,00        | 5          | 50,00        |
| MACERATA               | 1.719   | 70,22        | 729           | 29,78        | 6                       | 54,55        | 5          | 45,45        |
| PESARO                 | 2.555   | 75,55        | 827           | 24,45        | 10                      | 76,92        | 3          | 23,08        |
| <b>MARCHE</b>          | <b>9.075</b>                                  | <b>72,50</b> | <b>3.442</b>  | <b>27,50</b> | <b>32</b>               | <b>66,67</b> | <b>16</b>  | <b>33,33</b> |
| PERUGIA                | 4.178   | 71,50        | 1.665         | 28,50        | 11                      | 84,62        | 2          | 15,38        |
| TERNI                  | 1.084   | 67,96        | 511           | 32,04        | 2                       | 100,00       | 0          | 0,00         |
| <b>UMBRIA</b>          | <b>5.262</b>                                  | <b>70,74</b> | <b>2.176</b>  | <b>29,26</b> | <b>13</b>               | <b>86,67</b> | <b>2</b>   | <b>13,33</b> |
| FROSINONE              | 2.359   | 69,71        | 1.025         | 30,29        | 12                      | 75,00        | 4          | 25,00        |
| LATINA                 | 3.452   | 71,77        | 1.358         | 28,23        | 12                      | 50,00        | 12         | 50,00        |
| RIETI                  | 768   | 63,63        | 439           | 36,37        | 2                       | 100,00       | 0          | 0,00         |
| ROMA                   | 23.465  | 64,70        | 12.805        | 35,30        | 55                      | 67,90        | 26         | 32,10        |
| VITERBO                | 1.892   | 67,62        | 906           | 32,38        | 4                       | 80,00        | 1          | 20,00        |
| <b>LAZIO</b>           | <b>31.936</b>                                 | <b>65,89</b> | <b>16.533</b> | <b>34,11</b> | <b>85</b>               | <b>66,41</b> | <b>43</b>  | <b>33,59</b> |
| L'AQUILA               | 1.394   | 67,18        | 681           | 32,82        | 8                       | 88,89        | 1          | 11,11        |
| CHIETI                 | 1.984   | 72,99        | 734           | 27,01        | 7                       | 50,00        | 7          | 50,00        |
| PESCARA                | 1.787   | 69,51        | 784           | 30,49        | 2                       | 50,00        | 2          | 50,00        |
| TERAMO                 | 1.382   | 71,27        | 557           | 28,73        | 6                       | 85,71        | 1          | 14,29        |
| <b>ABRUZZO</b>         | <b>6.547</b>                                  | <b>70,38</b> | <b>2.756</b>  | <b>29,62</b> | <b>23</b>               | <b>67,65</b> | <b>11</b>  | <b>32,35</b> |
| CAMPOBASSO             | 1.176   | 66,37        | 596           | 33,63        | 0                       | 0,00         | 2          | 100,00       |
| ISERNIA                | 502   | 67,47        | 242           | 32,53        | 2                       | 100,00       | 0          | 0,00         |
| <b>MOLISE</b>          | <b>1.678</b>                                  | <b>66,69</b> | <b>838</b>    | <b>33,31</b> | <b>2</b>                | <b>50,00</b> | <b>2</b>   | <b>50,00</b> |
| <b>ITALIA CENTRALE</b> | <b>74.644</b>                                 | <b>68,89</b> | <b>33.708</b> | <b>31,11</b> | <b>263</b>              | <b>69,21</b> | <b>117</b> | <b>30,79</b> |
| AVELLINO               | 2.070   | 70,29        | 875           | 29,71        | 12                      | 75,00        | 4          | 25,00        |
| BENEVENTO              | 1.494   | 75,49        | 485           | 24,51        | 5                       | 83,33        | 1          | 16,67        |
| CASERTA                | 5.225   | 69,35        | 2.309         | 30,65        | 10                      | 66,67        | 5          | 33,33        |
| NAPOLI                 | 18.646  | 70,44        | 7.825         | 29,56        | 38                      | 70,37        | 16         | 29,63        |
| SALERNO                | 5.843   | 70,01        | 2.503         | 29,99        | 19                      | 73,08        | 7          | 26,92        |
| <b>CAMPANIA</b>        | <b>33.278</b>                                 | <b>70,39</b> | <b>13.997</b> | <b>29,61</b> | <b>84</b>               | <b>71,79</b> | <b>33</b>  | <b>28,21</b> |
| MATERA                 | 1.289   | 70,90        | 529           | 29,10        | 1                       | 33,33        | 2          | 66,67        |
| POTENZA                | 1.827   | 70,05        | 781           | 29,95        | 5                       | 100,00       | 0          | 0,00         |
| <b>BASILICATA</b>      | <b>3.116</b>                                  | <b>70,40</b> | <b>1.310</b>  | <b>29,60</b> | <b>6</b>                | <b>75,00</b> | <b>2</b>   | <b>25,00</b> |
| BARI                   | 8.193   | 70,89        | 3.365         | 29,11        | 16                      | 69,57        | 7          | 30,43        |
| BRINDISI               | 2.134   | 74,15        | 744           | 25,85        | 6                       | 75,00        | 2          | 25,00        |
| FOGGIA                 | 3.684   | 74,26        | 1.277         | 25,74        | 9                       | 81,82        | 2          | 18,18        |
| LECCE                  | 4.572   | 75,01        | 1.523         | 24,99        | 4                       | 40,00        | 6          | 60,00        |
| TARANTO                | 2.482   | 76,49        | 763           | 23,51        | 5                       | 71,43        | 2          | 28,57        |
| <b>PUGLIA</b>          | <b>21.065</b>                                 | <b>73,30</b> | <b>7.672</b>  | <b>26,70</b> | <b>40</b>               | <b>67,80</b> | <b>19</b>  | <b>32,20</b> |
| COSENZA                | 3.755   | 71,21        | 1.518         | 28,79        | 9                       | 56,25        | 7          | 43,75        |
| CATANZARO              | 1.848   | 73,86        | 654           | 26,14        | 11                      | 91,67        | 1          | 8,33         |
| CROTONE                | 967   | 69,72        | 420           | 30,28        | 0                       | 0,00         | 1          | 100,00       |
| REGGIO CALABRIA        | 3.028   | 72,27        | 1.162         | 27,73        | 8                       | 80,00        | 2          | 20,00        |
| VIBO VALENTIA          | 917   | 70,00        | 393           | 30,00        | 0                       | 0,00         | 0          | 0,00         |
| <b>CALABRIA</b>        | <b>10.515</b>                                 | <b>71,72</b> | <b>4.147</b>  | <b>28,28</b> | <b>28</b>               | <b>71,79</b> | <b>11</b>  | <b>28,21</b> |
| <b>ITALIA MERID.</b>   | <b>67.974</b>                                 | <b>71,48</b> | <b>27.126</b> | <b>28,52</b> | <b>158</b>              | <b>70,85</b> | <b>65</b>  | <b>29,15</b> |

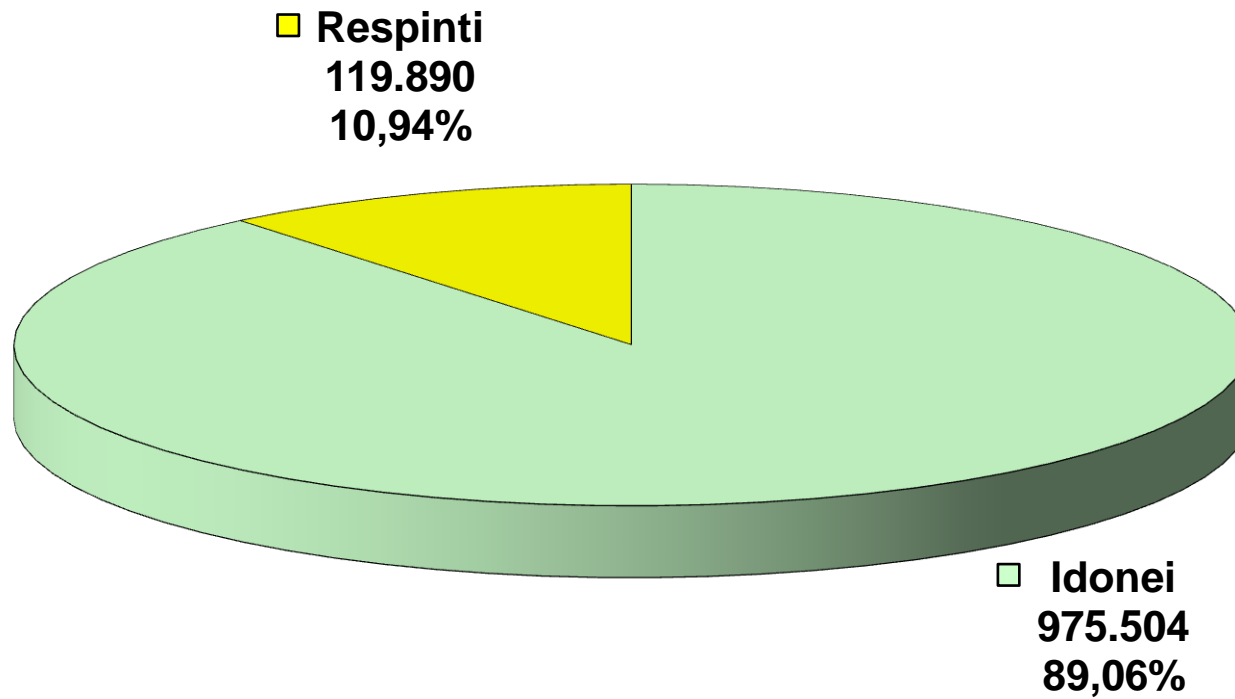
## ESAMI DI TEORIA (donne)

|                        | CATEGORIE PATENTI INFERIORI (A-B-BE-AM-AS-BS) |              |                |              | ALTRE CATEGORIE PATENTI |              |            |              |
|------------------------|---|--------------|----------------|--------------|-------------------------|--------------|------------|--------------|
|                        | IDONEI  | %            | RESPINTI       | %            | IDONEI                  | %            | RESPINTI   | %            |
| <i>AGRIGENTO</i>       | 3.221   | 76,53        | 988            | 23,47        | 2                       | 66,67        | 1          | 33,33        |
| <i>CALTANISSETTA</i>   | 1.866   | 69,76        | 809            | 30,24        | 2                       | 100,00       | 0          | 0,00         |
| <i>CATANIA</i>         | 6.605   | 74,91        | 2.212          | 25,09        | 21                      | 80,77        | 5          | 19,23        |
| <i>ENNA</i>            | 1.109   | 74,73        | 375            | 25,27        | 2                       | 66,67        | 1          | 33,33        |
| <i>MESSINA</i>         | 3.551   | 76,02        | 1.120          | 23,98        | 7                       | 63,64        | 4          | 36,36        |
| <i>PALERMO</i>         | 6.423   | 71,84        | 2.518          | 28,16        | 4                       | 28,57        | 10         | 71,43        |
| <i>RAGUSA</i>          | 2.550   | 79,29        | 666            | 20,71        | 8                       | 66,67        | 4          | 33,33        |
| <i>SIRACUSA</i>        | 2.336   | 73,76        | 831            | 26,24        | 1                       | 100,00       | 0          | 0,00         |
| <i>TRAPANI</i>         | 2.848   | 75,64        | 917            | 24,36        | 1                       | 100,00       | 0          | 0,00         |
| <b>SICILIA</b>         | <b>30.509</b>                                 | <b>74,51</b> | <b>10.436</b>  | <b>25,49</b> | <b>48</b>               | <b>65,75</b> | <b>25</b>  | <b>34,25</b> |
| <i>CAGLIARI</i>        | 3.762   | 73,38        | 1.365          | 26,62        | 15                      | 88,24        | 2          | 11,76        |
| <i>NUORO</i>           | 1.048   | 72,53        | 397            | 27,47        | 3                       | 42,86        | 4          | 57,14        |
| <i>ORISTANO</i>        | 749   | 78,51        | 205            | 21,49        | 0                       | 0,00         | 0          | 0,00         |
| <i>SASSARI</i>         | 2.294   | 71,62        | 909            | 28,38        | 14                      | 87,50        | 2          | 12,50        |
| <b>SARDEGNA</b>        | <b>7.853</b>                                  | <b>73,19</b> | <b>2.876</b>   | <b>26,81</b> | <b>32</b>               | <b>80,00</b> | <b>8</b>   | <b>20,00</b> |
| <b>ITALIA INSULARE</b> | <b>38.362</b>                                 | <b>74,24</b> | <b>13.312</b>  | <b>25,76</b> | <b>80</b>               | <b>70,80</b> | <b>33</b>  | <b>29,20</b> |
| <b>NAZIONALE</b>       | <b>317.342</b>                                | <b>71,87</b> | <b>124.200</b> | <b>28,13</b> | <b>1.068</b>            | <b>70,96</b> | <b>437</b> | <b>29,04</b> |

# **CAPITOLO III**

## **ESAMI DI GUIDA**

## Prove d'esame 2021 (guide)



# ESITI ESAMI GUIDA

|                       | TOTALE<br>PROVE | TOTALE IDONEI  |              | TOTALE RESPINTI |              |
|-----------------------|-----------------|----------------|--------------|-----------------|--------------|
|                       |                 | N.             | %            | N.              | %            |
| AOSTA                 | 2.692           | 2.276          | 84,55        | 416             | 15,45        |
| <b>VALLE D'AOSTA</b>  | <b>2.692</b>    | <b>2.276</b>   | <b>84,55</b> | <b>416</b>      | <b>15,45</b> |
| ALESSANDRIA           | 6.748           | 5.859          | 86,83        | 889             | 13,17        |
| ASTI                  | 3.834           | 3.207          | 83,65        | 627             | 16,35        |
| BIELLA                | 3.499           | 2.861          | 81,77        | 638             | 18,23        |
| CUNEO                 | 11.420          | 10.460         | 91,59        | 960             | 8,41         |
| NOVARA                | 5.957           | 5.389          | 90,46        | 568             | 9,54         |
| TORINO                | 32.390          | 28.333         | 87,47        | 4.057           | 12,53        |
| VERBANIA              | 3.778           | 3.572          | 94,55        | 206             | 5,45         |
| VERCELLI              | 3.449           | 3.175          | 92,06        | 274             | 7,94         |
| <b>PIEMONTE</b>       | <b>71.075</b>   | <b>62.856</b>  | <b>88,44</b> | <b>8.219</b>    | <b>11,56</b> |
| BERGAMO               | 21.173          | 18.783         | 88,71        | 2.390           | 11,29        |
| BRESCIA               | 26.154          | 23.530         | 89,97        | 2.624           | 10,03        |
| COMO                  | 9.013           | 7.537          | 83,62        | 1.476           | 16,38        |
| CREMONA               | 6.431           | 5.970          | 92,83        | 461             | 7,17         |
| LECCO                 | 6.183           | 5.058          | 81,80        | 1.125           | 18,20        |
| LODI                  | 3.717           | 3.085          | 83,00        | 632             | 17,00        |
| MILANO                | 58.857          | 49.161         | 83,53        | 9.696           | 16,47        |
| MANTOVA               | 6.126           | 5.024          | 82,01        | 1.102           | 17,99        |
| PAVIA                 | 7.808           | 7.301          | 93,51        | 507             | 6,49         |
| SONDRIO               | 4.194           | 3.597          | 85,77        | 597             | 14,23        |
| VARESE                | 13.814          | 12.345         | 89,37        | 1.469           | 10,63        |
| <b>LOMBARDIA</b>      | <b>163.470</b>  | <b>141.391</b> | <b>86,49</b> | <b>22.079</b>   | <b>13,51</b> |
| BOLZANO               | 11.830          | 9.558          | 80,79        | 2.272           | 19,21        |
| TRENTO                | 13.287          | 9.664          | 72,73        | 3.623           | 27,27        |
| <b>TRENTINO A.A.</b>  | <b>25.117</b>   | <b>19.222</b>  | <b>76,53</b> | <b>5.895</b>    | <b>23,47</b> |
| BELLUNO               | 4.142           | 2.975          | 71,83        | 1.167           | 28,17        |
| PADOVA                | 14.441          | 12.494         | 86,52        | 1.947           | 13,48        |
| ROVIGO                | 5.240           | 4.121          | 78,65        | 1.119           | 21,35        |
| TREVISO               | 15.337          | 13.757         | 89,70        | 1.580           | 10,30        |
| VENEZIA               | 14.271          | 12.091         | 84,72        | 2.180           | 15,28        |
| VICENZA               | 15.574          | 14.237         | 91,42        | 1.337           | 8,58         |
| VERONA                | 17.631          | 13.605         | 77,17        | 4.026           | 22,83        |
| <b>VENETO</b>         | <b>86.636</b>   | <b>73.280</b>  | <b>84,58</b> | <b>13.356</b>   | <b>15,42</b> |
| GORIZIA               | 2.337           | 1.937          | 82,88        | 400             | 17,12        |
| PORDENONE             | 5.224           | 4.663          | 89,26        | 561             | 10,74        |
| TRIESTE               | 4.270           | 3.520          | 82,44        | 750             | 17,56        |
| UDINE                 | 9.343           | 7.494          | 80,21        | 1.849           | 19,79        |
| <b>FRIULI V.G.</b>    | <b>21.174</b>   | <b>17.614</b>  | <b>83,19</b> | <b>3.560</b>    | <b>16,81</b> |
| GENOVA                | 17.225          | 13.340         | 77,45        | 3.885           | 22,55        |
| IMPERIA               | 4.796           | 3.923          | 81,80        | 873             | 18,20        |
| LA SPEZIA             | 4.190           | 3.661          | 87,37        | 529             | 12,63        |
| SAVONA                | 5.929           | 4.828          | 81,43        | 1.101           | 18,57        |
| <b>LIGURIA</b>        | <b>32.140</b>   | <b>25.752</b>  | <b>80,12</b> | <b>6.388</b>    | <b>19,88</b> |
| BOLOGNA               | 16.509          | 14.157         | 85,75        | 2.352           | 14,25        |
| FERRARA               | 5.606           | 4.610          | 82,23        | 996             | 17,77        |
| FORLI                 | 6.769           | 5.272          | 77,88        | 1.497           | 22,12        |
| MODENA                | 10.731          | 9.550          | 88,99        | 1.181           | 11,01        |
| PIACENZA              | 4.251           | 3.568          | 83,93        | 683             | 16,07        |
| PARMA                 | 7.158           | 6.337          | 88,53        | 821             | 11,47        |
| RAVENNA               | 6.348           | 4.508          | 71,01        | 1.840           | 28,99        |
| REGGIO EMILIA         | 7.909           | 6.908          | 87,34        | 1.001           | 12,66        |
| RIMINI                | 7.410           | 6.808          | 91,88        | 602             | 8,12         |
| <b>EMILIA ROMAGNA</b> | <b>72.691</b>   | <b>61.718</b>  | <b>84,90</b> | <b>10.973</b>   | <b>15,10</b> |
| <b>ITALIA SETT.</b>   | <b>474.995</b>  | <b>404.109</b> | <b>85,08</b> | <b>70.886</b>   | <b>14,92</b> |

# ESITI ESAMI GUIDA

|                        | TOTALE<br>PROVE | TOTALE IDONEI  |              | TOTALE RESPINTI |              |
|------------------------|-----------------|----------------|--------------|-----------------|--------------|
|                        |                 | N.             | %            | N.              | %            |
| AREZZO                 | 6.237           | 5.948          | 95,37        | 289             | 4,63         |
| FIRENZE                | 22.244          | 18.410         | 82,76        | 3.834           | 17,24        |
| GROSSETO               | 4.377           | 3.707          | 84,69        | 670             | 15,31        |
| LIVORNO                | 7.043           | 6.016          | 85,42        | 1.027           | 14,58        |
| LUCCA                  | 7.775           | 7.058          | 90,78        | 717             | 9,22         |
| MASSA CARRARA          | 4.176           | 3.464          | 82,95        | 712             | 17,05        |
| PISA                   | 9.436           | 8.646          | 91,63        | 790             | 8,37         |
| PISTOIA                | 4.921           | 3.563          | 72,40        | 1.358           | 27,60        |
| SIENA                  | 5.596           | 5.086          | 90,89        | 510             | 9,11         |
| <b>TOSCANA</b>         | <b>71.805</b>   | <b>61.898</b>  | <b>86,20</b> | <b>9.907</b>    | <b>13,80</b> |
| ANCONA                 | 9.619           | 8.845          | 91,95        | 774             | 8,05         |
| ASCOLI PICENO          | 7.959           | 6.708          | 84,28        | 1.251           | 15,72        |
| MACERATA               | 5.828           | 5.317          | 91,23        | 511             | 8,77         |
| PESARO                 | 8.327           | 7.306          | 87,74        | 1.021           | 12,26        |
| <b>MARCHE</b>          | <b>31.733</b>   | <b>28.176</b>  | <b>88,79</b> | <b>3.557</b>    | <b>11,21</b> |
| PERUGIA                | 12.965          | 11.563         | 89,19        | 1.402           | 10,81        |
| TERNI                  | 4.427           | 3.707          | 83,74        | 720             | 16,26        |
| <b>UMBRIA</b>          | <b>17.392</b>   | <b>15.270</b>  | <b>87,80</b> | <b>2.122</b>    | <b>12,20</b> |
| FROSINONE              | 7.977           | 6.953          | 87,16        | 1.024           | 12,84        |
| LATINA                 | 12.610          | 11.137         | 88,32        | 1.473           | 11,68        |
| RIETI                  | 2.789           | 2.318          | 83,11        | 471             | 16,89        |
| ROMA                   | 71.463          | 62.924         | 88,05        | 8.539           | 11,95        |
| VITERBO                | 6.429           | 5.428          | 84,43        | 1.001           | 15,57        |
| <b>LAZIO</b>           | <b>101.268</b>  | <b>88.760</b>  | <b>87,65</b> | <b>12.508</b>   | <b>12,35</b> |
| L'AQUILA               | 4.893           | 4.503          | 92,03        | 390             | 7,97         |
| CHIETI                 | 7.200           | 6.706          | 93,14        | 494             | 6,86         |
| PESCARA                | 6.225           | 5.541          | 89,01        | 684             | 10,99        |
| TERAMO                 | 4.714           | 4.099          | 86,95        | 615             | 13,05        |
| <b>ABRUZZO</b>         | <b>23.032</b>   | <b>20.849</b>  | <b>90,52</b> | <b>2.183</b>    | <b>9,48</b>  |
| CAMPORBASSO            | 4.310           | 4.060          | 94,20        | 250             | 5,80         |
| ISERNIA                | 1.857           | 1.830          | 98,55        | 27              | 1,45         |
| <b>MOLISE</b>          | <b>6.167</b>    | <b>5.890</b>   | <b>95,51</b> | <b>277</b>      | <b>4,49</b>  |
| <b>ITALIA CENTRALE</b> | <b>251.397</b>  | <b>220.843</b> | <b>87,85</b> | <b>30.554</b>   | <b>12,15</b> |
| AVELLINO               | 6.962           | 6.567          | 94,33        | 395             | 5,67         |
| BENEVENTO              | 5.451           | 5.242          | 96,17        | 209             | 3,83         |
| CASERTA                | 18.763          | 18.437         | 98,26        | 326             | 1,74         |
| NAPOLI                 | 68.334          | 67.086         | 98,17        | 1.248           | 1,83         |
| SALERNO                | 22.023          | 21.832         | 99,13        | 191             | 0,87         |
| <b>CAMPANIA</b>        | <b>121.533</b>  | <b>119.164</b> | <b>98,05</b> | <b>2.369</b>    | <b>1,95</b>  |
| MATERA                 | 4.426           | 4.154          | 93,85        | 272             | 6,15         |
| POTENZA                | 6.303           | 6.109          | 96,92        | 194             | 3,08         |
| <b>BASILICATA</b>      | <b>10.729</b>   | <b>10.263</b>  | <b>95,66</b> | <b>466</b>      | <b>4,34</b>  |
| BARI                   | 26.679          | 26.244         | 98,37        | 435             | 1,63         |
| BRINDISI               | 7.240           | 6.768          | 93,48        | 472             | 6,52         |
| FOGGIA                 | 12.471          | 12.162         | 97,52        | 309             | 2,48         |
| LECCE                  | 15.022          | 14.682         | 97,74        | 340             | 2,26         |
| TARANTO                | 8.184           | 7.936          | 96,97        | 248             | 3,03         |
| <b>PUGLIA</b>          | <b>69.596</b>   | <b>67.792</b>  | <b>97,41</b> | <b>1.804</b>    | <b>2,59</b>  |
| COSENZA                | 12.338          | 11.874         | 96,24        | 464             | 3,76         |
| CATANZARO              | 6.457           | 5.836          | 90,38        | 621             | 9,62         |
| CROTONE                | 3.286           | 3.097          | 94,25        | 189             | 5,75         |
| REGGIO CALABRIA        | 10.847          | 10.417         | 96,04        | 430             | 3,96         |
| VIBO VALENTIA          | 2.978           | 2.944          | 98,86        | 34              | 1,14         |
| <b>CALABRIA</b>        | <b>35.906</b>   | <b>34.168</b>  | <b>95,16</b> | <b>1.738</b>    | <b>4,84</b>  |
| <b>ITALIA MERID.</b>   | <b>237.764</b>  | <b>231.387</b> | <b>97,32</b> | <b>6.377</b>    | <b>2,68</b>  |

# ESITI ESAMI GUIDA

|                        | <b>TOTALE<br/>PROVE</b> | <b>TOTALE IDONEI</b> |              | <b>TOTALE RESPINTI</b> |              |
|------------------------|-------------------------|----------------------|--------------|------------------------|--------------|
|                        |                         | <b>N.</b>            | <b>%</b>     | <b>N.</b>              | <b>%</b>     |
| <i>AGRIGENTO</i>       | 10.148                  | 9.754                | 96,12        | 394                    | 3,88         |
| <i>CALTANISSETTA</i>   | 6.419                   | 6.096                | 94,97        | 323                    | 5,03         |
| <i>CATANIA</i>         | 23.112                  | 21.816               | 94,39        | 1.296                  | 5,61         |
| <i>ENNA</i>            | 3.298                   | 3.249                | 98,51        | 49                     | 1,49         |
| <i>MESSINA</i>         | 11.438                  | 11.114               | 97,17        | 324                    | 2,83         |
| <i>PALERMO</i>         | 23.331                  | 22.031               | 94,43        | 1.300                  | 5,57         |
| <i>RAGUSA</i>          | 8.266                   | 7.984                | 96,59        | 282                    | 3,41         |
| <i>SIRACUSA</i>        | 7.939                   | 7.445                | 93,78        | 494                    | 6,22         |
| <i>TRAPANI</i>         | 9.745                   | 9.185                | 94,25        | 560                    | 5,75         |
| <b>SICILIA</b>         | <b>103.696</b>          | <b>98.674</b>        | <b>95,16</b> | <b>5.022</b>           | <b>4,84</b>  |
| <i>CAGLIARI</i>        | 13.203                  | 9.065                | 68,66        | 4.138                  | 31,34        |
| <i>NUORO</i>           | 3.668                   | 3.271                | 89,18        | 397                    | 10,82        |
| <i>ORISTANO</i>        | 2.487                   | 2.130                | 85,65        | 357                    | 14,35        |
| <i>SASSARI</i>         | 8.184                   | 6.025                | 73,62        | 2.159                  | 26,38        |
| <b>SARDEGNA</b>        | <b>27.542</b>           | <b>20.491</b>        | <b>74,40</b> | <b>7.051</b>           | <b>25,60</b> |
| <b>ITALIA INSULARE</b> | <b>131.238</b>          | <b>119.165</b>       | <b>90,80</b> | <b>12.073</b>          | <b>9,20</b>  |
| <b>NAZIONALE</b>       | <b>1.095.394</b>        | <b>975.504</b>       | <b>89,06</b> | <b>119.890</b>         | <b>10,94</b> |

# ESAMI DI GUIDA

|                       | PRIVATISTI   |              |              |              | AUTOSCUOLE     |              |               |              |
|-----------------------|--------------|--------------|--------------|--------------|----------------|--------------|---------------|--------------|
|                       | IDONEI       | %            | RESPINTI     | %            | IDONEI         | %            | RESPINTI      | %            |
| AOSTA                 | 177          | 59,80        | 119          | 40,20        | 2.099          | 87,60        | 297           | 12,40        |
| <b>VALLE D'AOSTA</b>  | <b>177</b>   | <b>59,80</b> | <b>119</b>   | <b>40,20</b> | <b>2.099</b>   | <b>87,60</b> | <b>297</b>    | <b>12,40</b> |
| ALESSANDRIA           | 128          | 82,58        | 27           | 17,42        | 5.731          | 86,93        | 862           | 13,07        |
| ASTI                  | 48           | 84,21        | 9            | 15,79        | 3.159          | 83,64        | 618           | 16,36        |
| BIELLA                | 89           | 75,42        | 29           | 24,58        | 2.772          | 81,99        | 609           | 18,01        |
| CUNEO                 | 184          | 76,99        | 55           | 23,01        | 10.276         | 91,91        | 905           | 8,09         |
| NOVARA                | 41           | 83,67        | 8            | 16,33        | 5.348          | 90,52        | 560           | 9,48         |
| TORINO                | 506          | 74,52        | 173          | 25,48        | 27.827         | 87,75        | 3.884         | 12,25        |
| VERBANIA              | 120          | 82,19        | 26           | 17,81        | 3.452          | 95,04        | 180           | 4,96         |
| VERCELLI              | 18           | 90,00        | 2            | 10,00        | 3.157          | 92,07        | 272           | 7,93         |
| <b>PIEMONTE</b>       | <b>1.134</b> | <b>77,51</b> | <b>329</b>   | <b>22,49</b> | <b>61.722</b>  | <b>88,67</b> | <b>7.890</b>  | <b>11,33</b> |
| BERGAMO               | 122          | 51,26        | 116          | 48,74        | 18.661         | 89,14        | 2.274         | 10,86        |
| BRESCIA               | 213          | 87,65        | 30           | 12,35        | 23.317         | 89,99        | 2.594         | 10,01        |
| COMO                  | 234          | 70,91        | 96           | 29,09        | 7.303          | 84,11        | 1.380         | 15,89        |
| CREMONA               | 62           | 83,78        | 12           | 16,22        | 5.908          | 92,94        | 449           | 7,06         |
| LECCO                 | 153          | 68,30        | 71           | 31,70        | 4.905          | 82,31        | 1.054         | 17,69        |
| LODI                  | 124          | 74,25        | 43           | 25,75        | 2.961          | 83,41        | 589           | 16,59        |
| MILANO                | 1.338        | 73,76        | 476          | 26,24        | 47.823         | 83,84        | 9.220         | 16,16        |
| MANTOVA               | 77           | 77,78        | 22           | 22,22        | 4.947          | 82,08        | 1.080         | 17,92        |
| PAVIA                 | 266          | 78,01        | 75           | 21,99        | 7.035          | 94,21        | 432           | 5,79         |
| SONDRIO               | 60           | 68,18        | 28           | 31,82        | 3.537          | 86,14        | 569           | 13,86        |
| VARESE                | 181          | 73,88        | 64           | 26,12        | 12.164         | 89,65        | 1.405         | 10,35        |
| <b>LOMBARDIA</b>      | <b>2.830</b> | <b>73,26</b> | <b>1.033</b> | <b>26,74</b> | <b>138.561</b> | <b>86,81</b> | <b>21.046</b> | <b>13,19</b> |
| BOLZANO               | 565          | 80,37        | 138          | 19,63        | 8.993          | 80,82        | 2.134         | 19,18        |
| TRENTO                | 184          | 64,11        | 103          | 35,89        | 9.480          | 72,92        | 3.520         | 27,08        |
| <b>TRENTINO A.A.</b>  | <b>749</b>   | <b>75,66</b> | <b>241</b>   | <b>24,34</b> | <b>18.473</b>  | <b>76,57</b> | <b>5.654</b>  | <b>23,43</b> |
| BELLUNO               | 156          | 70,59        | 65           | 29,41        | 2.819          | 71,89        | 1.102         | 28,11        |
| PADOVA                | 159          | 67,09        | 78           | 32,91        | 12.335         | 86,84        | 1.869         | 13,16        |
| ROVIGO                | 50           | 66,67        | 25           | 33,33        | 4.071          | 78,82        | 1.094         | 21,18        |
| TREVISO               | 89           | 80,18        | 22           | 19,82        | 13.668         | 89,77        | 1.558         | 10,23        |
| VENEZIA               | 141          | 67,46        | 68           | 32,54        | 11.950         | 84,98        | 2.112         | 15,02        |
| VICENZA               | 54           | 79,41        | 14           | 20,59        | 14.183         | 91,47        | 1.323         | 8,53         |
| VERONA                | 75           | 58,14        | 54           | 41,86        | 13.530         | 77,31        | 3.972         | 22,69        |
| <b>VENETO</b>         | <b>724</b>   | <b>68,95</b> | <b>326</b>   | <b>31,05</b> | <b>72.556</b>  | <b>84,78</b> | <b>13.030</b> | <b>15,22</b> |
| GORIZIA               | 142          | 75,13        | 47           | 24,87        | 1.795          | 83,57        | 353           | 16,43        |
| PORDENONE             | 79           | 75,96        | 25           | 24,04        | 4.584          | 89,53        | 536           | 10,47        |
| TRIESTE               | 193          | 64,98        | 104          | 35,02        | 3.327          | 83,74        | 646           | 16,26        |
| UDINE                 | 53           | 50,00        | 53           | 50,00        | 7.441          | 80,56        | 1.796         | 19,44        |
| <b>FRIULI V.G.</b>    | <b>467</b>   | <b>67,10</b> | <b>229</b>   | <b>32,90</b> | <b>17.147</b>  | <b>83,73</b> | <b>3.331</b>  | <b>16,27</b> |
| GENOVA                | 786          | 64,85        | 426          | 35,15        | 12.554         | 78,40        | 3.459         | 21,60        |
| IMPERIA               | 151          | 65,65        | 79           | 34,35        | 3.772          | 82,61        | 794           | 17,39        |
| LA SPEZIA             | 221          | 74,41        | 76           | 25,59        | 3.440          | 88,36        | 453           | 11,64        |
| SAVONA                | 370          | 65,72        | 193          | 34,28        | 4.458          | 83,08        | 908           | 16,92        |
| <b>LIGURIA</b>        | <b>1.528</b> | <b>66,38</b> | <b>774</b>   | <b>33,62</b> | <b>24.224</b>  | <b>81,19</b> | <b>5.614</b>  | <b>18,81</b> |
| BOLOGNA               | 50           | 81,97        | 11           | 18,03        | 14.107         | 85,77        | 2.341         | 14,23        |
| FERRARA               | 61           | 59,22        | 42           | 40,78        | 4.549          | 82,66        | 954           | 17,34        |
| FORLI                 | 57           | 60,64        | 37           | 39,36        | 5.215          | 78,13        | 1.460         | 21,87        |
| MODENA                | 44           | 69,84        | 19           | 30,16        | 9.506          | 89,11        | 1.162         | 10,89        |
| PIACENZA              | 20           | 80,00        | 5            | 20,00        | 3.548          | 83,96        | 678           | 16,04        |
| PARMA                 | 35           | 76,09        | 11           | 23,91        | 6.302          | 88,61        | 810           | 11,39        |
| RAVENNA               | 45           | 56,25        | 35           | 43,75        | 4.463          | 71,20        | 1.805         | 28,80        |
| REGGIO EMILIA         | 14           | 53,85        | 12           | 46,15        | 6.894          | 87,45        | 989           | 12,55        |
| RIMINI                | 103          | 84,43        | 19           | 15,57        | 6.705          | 92,00        | 583           | 8,00         |
| <b>EMILIA ROMAGNA</b> | <b>429</b>   | <b>69,19</b> | <b>191</b>   | <b>30,81</b> | <b>61.289</b>  | <b>85,04</b> | <b>10.782</b> | <b>14,96</b> |
| <b>ITALIA SETT.</b>   | <b>8.038</b> | <b>71,26</b> | <b>3.242</b> | <b>28,74</b> | <b>396.071</b> | <b>85,41</b> | <b>67.644</b> | <b>14,59</b> |



# ESAMI DI GUIDA

|                        | PRIVATISTI   |              |              |              | AUTOSCUOLE     |              |               |              |
|------------------------|--------------|--------------|--------------|--------------|----------------|--------------|---------------|--------------|
|                        | IDONEI       | %            | RESPINTI     | %            | IDONEI         | %            | RESPINTI      | %            |
| AREZZO                 | 90           | 79,65        | 23           | 20,35        | 5.858          | 95,66        | 266           | 4,34         |
| FIRENZE                | 233          | 62,30        | 141          | 37,70        | 18.177         | 83,11        | 3.693         | 16,89        |
| GROSSETO               | 226          | 69,75        | 98           | 30,25        | 3.481          | 85,89        | 572           | 14,11        |
| LIVORNO                | 431          | 65,40        | 228          | 34,60        | 5.585          | 87,48        | 799           | 12,52        |
| LUCCA                  | 130          | 71,82        | 51           | 28,18        | 6.928          | 91,23        | 666           | 8,77         |
| MASSA CARRARA          | 96           | 66,67        | 48           | 33,33        | 3.368          | 83,53        | 664           | 16,47        |
| PISA                   | 67           | 57,76        | 49           | 42,24        | 8.579          | 92,05        | 741           | 7,95         |
| PISTOIA                | 192          | 66,90        | 95           | 33,10        | 3.371          | 72,74        | 1.263         | 27,26        |
| SIENA                  | 293          | 82,07        | 64           | 17,93        | 4.793          | 91,49        | 446           | 8,51         |
| <b>TOSCANA</b>         | <b>1.758</b> | <b>68,81</b> | <b>797</b>   | <b>31,19</b> | <b>60.140</b>  | <b>86,84</b> | <b>9.110</b>  | <b>13,16</b> |
| ANCONA                 | 302          | 83,66        | 59           | 16,34        | 8.543          | 92,28        | 715           | 7,72         |
| ASCOLI PICENO          | 335          | 68,79        | 152          | 31,21        | 6.373          | 85,29        | 1.099         | 14,71        |
| MACERATA               | 211          | 87,92        | 29           | 12,08        | 5.106          | 91,37        | 482           | 8,63         |
| PESARO                 | 119          | 68,00        | 56           | 32,00        | 7.187          | 88,16        | 965           | 11,84        |
| <b>MARCHE</b>          | <b>967</b>   | <b>76,56</b> | <b>296</b>   | <b>23,44</b> | <b>27.209</b>  | <b>89,30</b> | <b>3.261</b>  | <b>10,70</b> |
| PERUGIA                | 286          | 78,79        | 77           | 21,21        | 11.277         | 89,49        | 1.325         | 10,51        |
| TERNI                  | 97           | 89,81        | 11           | 10,19        | 3.610          | 83,58        | 709           | 16,42        |
| <b>UMBRIA</b>          | <b>383</b>   | <b>81,32</b> | <b>88</b>    | <b>18,68</b> | <b>14.887</b>  | <b>87,98</b> | <b>2.034</b>  | <b>12,02</b> |
| FROSINONE              | 55           | 74,32        | 19           | 25,68        | 6.898          | 87,28        | 1.005         | 12,72        |
| LATINA                 | 119          | 67,61        | 57           | 32,39        | 11.018         | 88,61        | 1.416         | 11,39        |
| RIETI                  | 111          | 71,15        | 45           | 28,85        | 2.207          | 83,82        | 426           | 16,18        |
| ROMA                   | 1.213        | 72,07        | 470          | 27,93        | 61.711         | 88,44        | 8.069         | 11,56        |
| VITERBO                | 440          | 64,14        | 246          | 35,86        | 4.988          | 86,85        | 755           | 13,15        |
| <b>LAZIO</b>           | <b>1.938</b> | <b>69,84</b> | <b>837</b>   | <b>30,16</b> | <b>86.822</b>  | <b>88,15</b> | <b>11.671</b> | <b>11,85</b> |
| L'AQUILA               | 93           | 89,42        | 11           | 10,58        | 4.410          | 92,09        | 379           | 7,91         |
| CHIETI                 | 174          | 80,56        | 42           | 19,44        | 6.532          | 93,53        | 452           | 6,47         |
| PESCARA                | 217          | 69,11        | 97           | 30,89        | 5.324          | 90,07        | 587           | 9,93         |
| TERAMO                 | 172          | 61,43        | 108          | 38,57        | 3.927          | 88,57        | 507           | 11,43        |
| <b>ABRUZZO</b>         | <b>656</b>   | <b>71,77</b> | <b>258</b>   | <b>28,23</b> | <b>20.193</b>  | <b>91,30</b> | <b>1.925</b>  | <b>8,70</b>  |
| CAMPOBASSO             | 243          | 90,67        | 25           | 9,33         | 3.817          | 94,43        | 225           | 5,57         |
| ISERNIA                | 22           | 84,62        | 4            | 15,38        | 1.808          | 98,74        | 23            | 1,26         |
| <b>MOLISE</b>          | <b>265</b>   | <b>90,14</b> | <b>29</b>    | <b>9,86</b>  | <b>5.625</b>   | <b>95,78</b> | <b>248</b>    | <b>4,22</b>  |
| <b>ITALIA CENTRALE</b> | <b>5.967</b> | <b>72,13</b> | <b>2.305</b> | <b>27,87</b> | <b>214.876</b> | <b>88,38</b> | <b>28.249</b> | <b>11,62</b> |
| AVELLINO               | 235          | 83,93        | 45           | 16,07        | 6.332          | 94,76        | 350           | 5,24         |
| BENEVENTO              | 168          | 91,80        | 15           | 8,20         | 5.074          | 96,32        | 194           | 3,68         |
| CASERTA                | 208          | 95,85        | 9            | 4,15         | 18.229         | 98,29        | 317           | 1,71         |
| NAPOLI                 | 865          | 96,54        | 31           | 3,46         | 66.221         | 98,20        | 1.217         | 1,80         |
| SALERNO                | 206          | 88,41        | 27           | 11,59        | 21.626         | 99,25        | 164           | 0,75         |
| <b>CAMPANIA</b>        | <b>1.682</b> | <b>92,98</b> | <b>127</b>   | <b>7,02</b>  | <b>117.482</b> | <b>98,13</b> | <b>2.242</b>  | <b>1,87</b>  |
| MATERA                 | 44           | 95,65        | 2            | 4,35         | 4.110          | 93,84        | 270           | 6,16         |
| POTENZA                | 209          | 80,08        | 52           | 19,92        | 5.900          | 97,65        | 142           | 2,35         |
| <b>BASILICATA</b>      | <b>253</b>   | <b>82,41</b> | <b>54</b>    | <b>17,59</b> | <b>10.010</b>  | <b>96,05</b> | <b>412</b>    | <b>3,95</b>  |
| BARI                   | 638          | 95,22        | 32           | 4,78         | 25.606         | 98,45        | 403           | 1,55         |
| BRINDISI               | 340          | 73,59        | 122          | 26,41        | 6.428          | 94,84        | 350           | 5,16         |
| FOGGIA                 | 45           | 100,00       | 0            | 0,00         | 12.117         | 97,51        | 309           | 2,49         |
| LECCE                  | 739          | 96,35        | 28           | 3,65         | 13.943         | 97,81        | 312           | 2,19         |
| TARANTO                | 468          | 88,97        | 58           | 11,03        | 7.468          | 97,52        | 190           | 2,48         |
| <b>PUGLIA</b>          | <b>2.230</b> | <b>90,28</b> | <b>240</b>   | <b>9,72</b>  | <b>65.562</b>  | <b>97,67</b> | <b>1.564</b>  | <b>2,33</b>  |
| COSENZA                | 89           | 97,80        | 2            | 2,20         | 11.785         | 96,23        | 462           | 3,77         |
| CATANZARO              | 325          | 88,56        | 42           | 11,44        | 5.511          | 90,49        | 579           | 9,51         |
| CROTONE                | 52           | 81,25        | 12           | 18,75        | 3.045          | 94,51        | 177           | 5,49         |
| REGGIO CALABRIA        | 197          | 84,55        | 36           | 15,45        | 10.220         | 96,29        | 394           | 3,71         |
| VIBO VALENTIA          | 242          | 99,59        | 1            | 0,41         | 2.702          | 98,79        | 33            | 1,21         |
| <b>CALABRIA</b>        | <b>905</b>   | <b>90,68</b> | <b>93</b>    | <b>9,32</b>  | <b>33.263</b>  | <b>95,29</b> | <b>1.645</b>  | <b>4,71</b>  |
| <b>ITALIA MERID.</b>   | <b>5.070</b> | <b>90,80</b> | <b>514</b>   | <b>9,20</b>  | <b>226.317</b> | <b>97,47</b> | <b>5.863</b>  | <b>2,53</b>  |

# ESAMI DI GUIDA

|                        | PRIVATISTI    |              |              |              | AUTOSCUOLE     |              |                |              |
|------------------------|---------------|--------------|--------------|--------------|----------------|--------------|----------------|--------------|
|                        | IDONEI        | %            | RESPINTI     | %            | IDONEI         | %            | RESPINTI       | %            |
| AGRIGENTO              | 538           | 88,63        | 69           | 11,37        | 9.216          | 96,59        | 325            | 3,41         |
| CALTANISSETTA          | 362           | 94,52        | 21           | 5,48         | 5.734          | 95,00        | 302            | 5,00         |
| CATANIA                | 524           | 74,33        | 181          | 25,67        | 21.292         | 95,02        | 1.115          | 4,98         |
| ENNA                   | 109           | 99,09        | 1            | 0,91         | 3.140          | 98,49        | 48             | 1,51         |
| MESSINA                | 314           | 92,35        | 26           | 7,65         | 10.800         | 97,31        | 298            | 2,69         |
| PALERMO                | 1.057         | 96,97        | 33           | 3,03         | 20.974         | 94,30        | 1.267          | 5,70         |
| RAGUSA                 | 1             | 100,00       | 0            | 0,00         | 7.983          | 96,59        | 282            | 3,41         |
| SIRACUSA               | 366           | 77,87        | 104          | 22,13        | 7.079          | 94,78        | 390            | 5,22         |
| TRAPANI                | 608           | 89,81        | 69           | 10,19        | 8.577          | 94,59        | 491            | 5,41         |
| <b>SICILIA</b>         | <b>3.879</b>  | <b>88,50</b> | <b>504</b>   | <b>11,50</b> | <b>94.795</b>  | <b>95,45</b> | <b>4.518</b>   | <b>4,55</b>  |
| CAGLIARI               | 267           | 57,79        | 195          | 42,21        | 8.798          | 69,05        | 3.943          | 30,95        |
| NUORO                  | 15            | 88,24        | 2            | 11,76        | 3.256          | 89,18        | 395            | 10,82        |
| ORISTANO               | 25            | 75,76        | 8            | 24,24        | 2.105          | 85,78        | 349            | 14,22        |
| SASSARI                | 126           | 75,00        | 42           | 25,00        | 5.899          | 73,59        | 2.117          | 26,41        |
| <b>SARDEGNA</b>        | <b>433</b>    | <b>63,68</b> | <b>247</b>   | <b>36,32</b> | <b>20.058</b>  | <b>74,67</b> | <b>6.804</b>   | <b>25,33</b> |
| <b>ITALIA INSULARE</b> | <b>4.312</b>  | <b>85,17</b> | <b>751</b>   | <b>14,83</b> | <b>114.853</b> | <b>91,03</b> | <b>11.322</b>  | <b>8,97</b>  |
| <b>NAZIONALE</b>       | <b>23.387</b> | <b>77,44</b> | <b>6.812</b> | <b>22,56</b> | <b>952.117</b> | <b>89,38</b> | <b>113.078</b> | <b>10,62</b> |

# ESAMI DI GUIDA (uomini)

|                       | CATEGORIE PATENTI INFERIORI (A-B-BE-AM-AS-BS) |              |               |              | ALTRE CATEGORIE PATENTI |              |              |              |
|-----------------------|---|--------------|---------------|--------------|-------------------------|--------------|--------------|--------------|
|                       | IDONEI  | %            | RESPINTI      | %            | IDONEI                  | %            | RESPINTI     | %            |
| AOSTA                 | 1.363   | 85,78        | 226           | 14,22        | 150                     | 95,54        | 7            | 4,46         |
| <b>VALLE D'AOSTA</b>  | <b>1.363</b>                                  | <b>85,78</b> | <b>226</b>    | <b>14,22</b> | <b>150</b>              | <b>95,54</b> | <b>7</b>     | <b>4,46</b>  |
| ALESSANDRIA           | 3.335   | 87,76        | 465           | 12,24        | 418                     | 90,28        | 45           | 9,72         |
| ASTI                  | 1.944   | 86,28        | 309           | 13,72        | 162                     | 91,01        | 16           | 8,99         |
| BIELLA                | 1.707   | 84,76        | 307           | 15,24        | 116                     | 88,55        | 15           | 11,45        |
| CUNEO                 | 6.213   | 92,50        | 504           | 7,50         | 633                     | 92,68        | 50           | 7,32         |
| NOVARA                | 3.439   | 91,95        | 301           | 8,05         | 122                     | 89,71        | 14           | 10,29        |
| TORINO                | 16.479  | 88,39        | 2.165         | 11,61        | 1.149                   | 93,95        | 74           | 6,05         |
| VERBANIA              | 2.154   | 95,14        | 110           | 4,86         | 237                     | 97,53        | 6            | 2,47         |
| VERCELLI              | 1.855   | 92,80        | 144           | 7,20         | 289                     | 100,00       | 0            | 0,00         |
| <b>PIEMONTE</b>       | <b>37.126</b>                                 | <b>89,61</b> | <b>4.305</b>  | <b>10,39</b> | <b>3.126</b>            | <b>93,42</b> | <b>220</b>   | <b>6,58</b>  |
| BERGAMO               | 11.139  | 89,59        | 1.294         | 10,41        | 749                     | 90,46        | 79           | 9,54         |
| BRESCIA               | 14.191  | 92,58        | 1.138         | 7,42         | 1.094                   | 88,08        | 148          | 11,92        |
| COMO                  | 4.664   | 84,60        | 849           | 15,40        | 330                     | 89,67        | 38           | 10,33        |
| CREMONA               | 3.637   | 93,88        | 237           | 6,12         | 275                     | 90,46        | 29           | 9,54         |
| LECCO                 | 3.031   | 84,45        | 558           | 15,55        | 248                     | 89,21        | 30           | 10,79        |
| LODI                  | 1.917   | 85,70        | 320           | 14,30        | 89                      | 91,75        | 8            | 8,25         |
| MILANO                | 29.698  | 84,78        | 5.330         | 15,22        | 1.323                   | 85,41        | 226          | 14,59        |
| MANTOVA               | 2.969   | 83,70        | 578           | 16,30        | 260                     | 95,24        | 13           | 4,76         |
| PAVIA                 | 4.398   | 93,40        | 311           | 6,60         | 291                     | 96,04        | 12           | 3,96         |
| SONDRIO               | 2.287   | 88,03        | 311           | 11,97        | 142                     | 87,12        | 21           | 12,88        |
| VARESE                | 7.498   | 90,21        | 814           | 9,79         | 442                     | 93,64        | 30           | 6,36         |
| <b>LOMBARDIA</b>      | <b>85.429</b>                                 | <b>87,92</b> | <b>11.740</b> | <b>12,08</b> | <b>5.243</b>            | <b>89,21</b> | <b>634</b>   | <b>10,79</b> |
| BOLZANO               | 5.549   | 82,78        | 1.154         | 17,22        | 696                     | 83,45        | 138          | 16,55        |
| TRENTO                | 5.403   | 74,34        | 1.865         | 25,66        | 808                     | 88,40        | 106          | 11,60        |
| <b>TRENTINO A.A.</b>  | <b>10.952</b>                                 | <b>78,39</b> | <b>3.019</b>  | <b>21,61</b> | <b>1.504</b>            | <b>86,04</b> | <b>244</b>   | <b>13,96</b> |
| BELLUNO               | 1.753   | 74,44        | 602           | 25,56        | 149                     | 85,63        | 25           | 14,37        |
| PADOVA                | 7.181   | 87,77        | 1.001         | 12,23        | 654                     | 94,92        | 35           | 5,08         |
| ROVIGO                | 2.553   | 82,43        | 544           | 17,57        | 224                     | 92,18        | 19           | 7,82         |
| TREVISO               | 8.021   | 90,85        | 808           | 9,15         | 810                     | 90,50        | 85           | 9,50         |
| VENEZIA               | 6.916   | 85,68        | 1.156         | 14,32        | 651                     | 94,35        | 39           | 5,65         |
| VICENZA               | 8.295   | 92,52        | 671           | 7,48         | 602                     | 96,17        | 24           | 3,83         |
| VERONA                | 7.840   | 79,15        | 2.065         | 20,85        | 835                     | 93,30        | 60           | 6,70         |
| <b>VENETO</b>         | <b>42.559</b>                                 | <b>86,14</b> | <b>6.847</b>  | <b>13,86</b> | <b>3.925</b>            | <b>93,19</b> | <b>287</b>   | <b>6,81</b>  |
| GORIZIA               | 1.195   | 83,51        | 236           | 16,49        | 47                      | 90,38        | 5            | 9,62         |
| PORDENONE             | 2.667   | 89,59        | 310           | 10,41        | 249                     | 93,96        | 16           | 6,04         |
| TRIESTE               | 2.113   | 82,44        | 450           | 17,56        | 207                     | 89,61        | 24           | 10,39        |
| UDINE                 | 4.262   | 82,36        | 913           | 17,64        | 463                     | 92,42        | 38           | 7,58         |
| <b>FRIULI V.G.</b>    | <b>10.237</b>                                 | <b>84,28</b> | <b>1.909</b>  | <b>15,72</b> | <b>966</b>              | <b>92,09</b> | <b>83</b>    | <b>7,91</b>  |
| GENOVA                | 7.945   | 78,60        | 2.163         | 21,40        | 719                     | 92,89        | 55           | 7,11         |
| IMPERIA               | 2.355   | 84,41        | 435           | 15,59        | 124                     | 89,21        | 15           | 10,79        |
| LA SPEZIA             | 2.263   | 88,23        | 302           | 11,77        | 122                     | 95,31        | 6            | 4,69         |
| SAVONA                | 2.891   | 82,96        | 594           | 17,04        | 264                     | 96,70        | 9            | 3,30         |
| <b>LIGURIA</b>        | <b>15.454</b>                                 | <b>81,56</b> | <b>3.494</b>  | <b>18,44</b> | <b>1.229</b>            | <b>93,53</b> | <b>85</b>    | <b>6,47</b>  |
| BOLOGNA               | 8.284   | 86,53        | 1.290         | 13,47        | 766                     | 91,74        | 69           | 8,26         |
| FERRARA               | 2.627   | 83,21        | 530           | 16,79        | 201                     | 95,26        | 10           | 4,74         |
| FORLI                 | 3.043   | 80,10        | 756           | 19,90        | 274                     | 92,57        | 22           | 7,43         |
| MODENA                | 5.550   | 90,97        | 551           | 9,03         | 329                     | 94,81        | 18           | 5,19         |
| PIACENZA              | 2.078   | 84,40        | 384           | 15,60        | 233                     | 89,62        | 27           | 10,38        |
| PARMA                 | 3.858   | 91,81        | 344           | 8,19         | 224                     | 84,85        | 40           | 15,15        |
| RAVENNA               | 2.599   | 74,68        | 881           | 25,32        | 222                     | 94,07        | 14           | 5,93         |
| REGGIO EMILIA         | 4.153   | 90,11        | 456           | 9,89         | 339                     | 88,74        | 43           | 11,26        |
| RIMINI                | 3.839   | 92,48        | 312           | 7,52         | 314                     | 98,13        | 6            | 1,88         |
| <b>EMILIA ROMAGNA</b> | <b>36.031</b>                                 | <b>86,75</b> | <b>5.504</b>  | <b>13,25</b> | <b>2.902</b>            | <b>92,10</b> | <b>249</b>   | <b>7,90</b>  |
| <b>ITALIA SETT.</b>   | <b>239.151</b>                                | <b>82,05</b> | <b>37.044</b> | <b>17,95</b> | <b>19.045</b>           | <b>84,70</b> | <b>1.809</b> | <b>15,30</b> |

# ESAMI DI GUIDA (uomini)

|                        | CATEGORIE PATENTI INFERIORI (A-B-BE-AM-AS-BS) |              |               |              | ALTRE CATEGORIE PATENTI |               |            |              |
|------------------------|---|--------------|---------------|--------------|-------------------------|---------------|------------|--------------|
|                        | IDONEI  | %            | RESPINTI      | %            | IDONEI                  | %             | RESPINTI   | %            |
| AREZZO                 | 3.550   | 95,74        | 158           | 4,26         | 337                     | 95,47         | 16         | 4,53         |
| FIRENZE                | 10.724  | 83,93        | 2.054         | 16,07        | 548                     | 94,65         | 31         | 5,35         |
| GROSSETO               | 2.248   | 86,49        | 351           | 13,51        | 161                     | 94,71         | 9          | 5,29         |
| LIVORNO                | 3.528   | 87,31        | 513           | 12,69        | 244                     | 95,69         | 11         | 4,31         |
| LUCCA                  | 4.096   | 91,53        | 379           | 8,47         | 359                     | 98,63         | 5          | 1,37         |
| MASSA CARRARA          | 2.085   | 82,71        | 436           | 17,29        | 167                     | 93,82         | 11         | 6,18         |
| PISA                   | 5.054   | 91,52        | 468           | 8,48         | 499                     | 98,23         | 9          | 1,77         |
| PISTOIA                | 2.144   | 75,36        | 701           | 24,64        | 73                      | 70,87         | 30         | 29,13        |
| SIENA                  | 3.116   | 91,54        | 288           | 8,46         | 169                     | 91,85         | 15         | 8,15         |
| <b>TOSCANA</b>         | <b>36.545</b>                                 | <b>87,23</b> | <b>5.348</b>  | <b>12,77</b> | <b>2.557</b>            | <b>94,91</b>  | <b>137</b> | <b>5,09</b>  |
| ANCONA                 | 5.418   | 92,71        | 426           | 7,29         | 458                     | 98,92         | 5          | 1,08         |
| ASCOLI PICENO          | 3.946   | 85,60        | 664           | 14,40        | 523                     | 91,43         | 49         | 8,57         |
| MACERATA               | 3.203   | 93,63        | 218           | 6,37         | 297                     | 88,39         | 39         | 11,61        |
| PESARO                 | 4.230   | 89,11        | 517           | 10,89        | 258                     | 93,82         | 17         | 6,18         |
| <b>MARCHE</b>          | <b>16.797</b>                                 | <b>90,20</b> | <b>1.825</b>  | <b>9,80</b>  | <b>1.536</b>            | <b>93,32</b>  | <b>110</b> | <b>6,68</b>  |
| PERUGIA                | 6.822   | 90,96        | 678           | 9,04         | 611                     | 96,07         | 25         | 3,93         |
| TERNI                  | 2.244   | 87,62        | 317           | 12,38        | 227                     | 95,38         | 11         | 4,62         |
| <b>UMBRIA</b>          | <b>9.066</b>                                  | <b>90,11</b> | <b>995</b>    | <b>9,89</b>  | <b>838</b>              | <b>95,88</b>  | <b>36</b>  | <b>4,12</b>  |
| FROSINONE              | 4.073   | 88,05        | 553           | 11,95        | 302                     | 90,42         | 32         | 9,58         |
| LATINA                 | 6.800   | 89,94        | 761           | 10,06        | 472                     | 86,61         | 73         | 13,39        |
| RIETI                  | 1.335   | 84,71        | 241           | 15,29        | 137                     | 90,13         | 15         | 9,87         |
| ROMA                   | 35.658  | 89,31        | 4.268         | 10,69        | 1.839                   | 96,13         | 74         | 3,87         |
| VITERBO                | 3.184   | 85,22        | 552           | 14,78        | 222                     | 92,12         | 19         | 7,88         |
| <b>LAZIO</b>           | <b>51.050</b>                                 | <b>88,90</b> | <b>6.375</b>  | <b>11,10</b> | <b>2.972</b>            | <b>93,31</b>  | <b>213</b> | <b>6,69</b>  |
| L'AQUILA               | 2.553   | 93,52        | 177           | 6,48         | 306                     | 94,74         | 17         | 5,26         |
| CHIETI                 | 3.985   | 94,10        | 250           | 5,90         | 361                     | 96,27         | 14         | 3,73         |
| PESCARA                | 3.297   | 90,38        | 351           | 9,62         | 269                     | 91,19         | 26         | 8,81         |
| TERAMO                 | 2.388   | 86,52        | 372           | 13,48        | 172                     | 85,57         | 29         | 14,43        |
| <b>ABRUZZO</b>         | <b>12.223</b>                                 | <b>91,40</b> | <b>1.150</b>  | <b>8,60</b>  | <b>1.108</b>            | <b>92,80</b>  | <b>86</b>  | <b>7,20</b>  |
| CAMPOBASSO             | 2.316   | 94,22        | 142           | 5,78         | 383                     | 100,00        | 0          | 0,00         |
| ISERNIA                | 1.128   | 98,34        | 19            | 1,66         | 154                     | 100,00        | 0          | 0,00         |
| <b>MOLISE</b>          | <b>3.444</b>                                  | <b>95,53</b> | <b>161</b>    | <b>4,47</b>  | <b>537</b>              | <b>100,00</b> | <b>0</b>   | <b>0,00</b>  |
| <b>ITALIA CENTRALE</b> | <b>129.125</b>                                | <b>84,67</b> | <b>15.854</b> | <b>15,33</b> | <b>9.548</b>            | <b>86,57</b>  | <b>582</b> | <b>13,43</b> |
| AVELLINO               | 3.923   | 95,24        | 196           | 4,76         | 358                     | 96,24         | 14         | 3,76         |
| BENEVENTO              | 3.156   | 96,99        | 98            | 3,01         | 255                     | 97,70         | 6          | 2,30         |
| CASERTA                | 11.286  | 98,46        | 177           | 1,54         | 614                     | 95,64         | 28         | 4,36         |
| NAPOLI                 | 41.962  | 98,53        | 628           | 1,47         | 2.016                   | 98,87         | 23         | 1,13         |
| SALERNO                | 13.598  | 99,29        | 97            | 0,71         | 910                     | 98,17         | 17         | 1,83         |
| <b>CAMPANIA</b>        | <b>73.925</b>                                 | <b>98,41</b> | <b>1.196</b>  | <b>1,59</b>  | <b>4.153</b>            | <b>97,93</b>  | <b>88</b>  | <b>2,07</b>  |
| MATERA                 | 2.444   | 96,03        | 101           | 3,97         | 310                     | 96,27         | 12         | 3,73         |
| POTENZA                | 3.699   | 96,91        | 118           | 3,09         | 404                     | 95,28         | 20         | 4,72         |
| <b>BASILICATA</b>      | <b>6.143</b>                                  | <b>96,56</b> | <b>219</b>    | <b>3,44</b>  | <b>714</b>              | <b>95,71</b>  | <b>32</b>  | <b>4,29</b>  |
| BARI                   | 16.006  | 98,76        | 201           | 1,24         | 1.125                   | 98,77         | 14         | 1,23         |
| BRINDISI               | 4.185   | 92,86        | 322           | 7,14         | 367                     | 98,39         | 6          | 1,61         |
| FOGGIA                 | 7.574   | 98,15        | 143           | 1,85         | 903                     | 99,45         | 5          | 0,55         |
| LECCE                  | 9.143   | 97,97        | 189           | 2,03         | 506                     | 100,00        | 0          | 0,00         |
| TARANTO                | 4.771   | 96,93        | 151           | 3,07         | 450                     | 99,12         | 4          | 0,88         |
| <b>PUGLIA</b>          | <b>41.679</b>                                 | <b>97,64</b> | <b>1.006</b>  | <b>2,36</b>  | <b>3.351</b>            | <b>99,14</b>  | <b>29</b>  | <b>0,86</b>  |
| COSENZA                | 7.024   | 97,06        | 213           | 2,94         | 656                     | 97,47         | 17         | 2,53         |
| CATANZARO              | 3.546   | 92,49        | 288           | 7,51         | 300                     | 94,34         | 18         | 5,66         |
| CROTONE                | 1.762   | 94,43        | 104           | 5,57         | 256                     | 98,08         | 5          | 1,92         |
| REGGIO CALABRIA        | 6.514   | 96,50        | 236           | 3,50         | 373                     | 90,98         | 37         | 9,02         |
| VIBO VALENTIA          | 1.791   | 99,50        | 9             | 0,50         | 158                     | 100,00        | 0          | 0,00         |
| <b>CALABRIA</b>        | <b>20.637</b>                                 | <b>96,04</b> | <b>850</b>    | <b>3,96</b>  | <b>1.743</b>            | <b>95,77</b>  | <b>77</b>  | <b>4,23</b>  |
| <b>ITALIA MERID.</b>   | <b>142.384</b>                                | <b>96,20</b> | <b>3.271</b>  | <b>3,80</b>  | <b>9.961</b>            | <b>97,17</b>  | <b>226</b> | <b>2,83</b>  |

## ESAMI DI GUIDA (uomini)

|                        | CATEGORIE PATENTI INFERIORI (A-B-BE-AM-AS-BS) |              |               |              | ALTRE CATEGORIE PATENTI |              |              |              |
|------------------------|---|--------------|---------------|--------------|-------------------------|--------------|--------------|--------------|
|                        | IDONEI  | %            | RESPINTI      | %            | IDONEI                  | %            | RESPINTI     | %            |
| <i>AGRIGENTO</i>       | 5.905   | 96,24        | 231           | 3,76         | 262                     | 94,93        | 14           | 5,07         |
| <i>CALTANISSETTA</i>   | 3.871   | 95,65        | 176           | 4,35         | 216                     | 99,54        | 1            | 0,46         |
| <i>CATANIA</i>         | 13.411  | 93,88        | 875           | 6,12         | 1.134                   | 99,39        | 7            | 0,61         |
| <i>ENNA</i>            | 1.988   | 99,20        | 16            | 0,80         | 124                     | 99,20        | 1            | 0,80         |
| <i>MESSINA</i>         | 6.694   | 97,41        | 178           | 2,59         | 404                     | 99,26        | 3            | 0,74         |
| <i>PALERMO</i>         | 13.413  | 94,36        | 801           | 5,64         | 806                     | 96,64        | 28           | 3,36         |
| <i>RAGUSA</i>          | 4.755   | 96,86        | 154           | 3,14         | 349                     | 98,31        | 6            | 1,69         |
| <i>SIRACUSA</i>        | 4.539   | 94,48        | 265           | 5,52         | 232                     | 97,07        | 7            | 2,93         |
| <i>TRAPANI</i>         | 5.443   | 94,89        | 293           | 5,11         | 416                     | 99,76        | 1            | 0,24         |
| <b>SICILIA</b>         | <b>60.019</b>                                 | <b>95,26</b> | <b>2.989</b>  | <b>4,74</b>  | <b>3.943</b>            | <b>98,30</b> | <b>68</b>    | <b>1,70</b>  |
| <i>CAGLIARI</i>        | 4.971   | 71,60        | 1.972         | 28,40        | 655                     | 77,06        | 195          | 22,94        |
| <i>NUORO</i>           | 1.847   | 90,58        | 192           | 9,42         | 256                     | 91,43        | 24           | 8,57         |
| <i>ORISTANO</i>        | 1.240   | 88,01        | 169           | 11,99        | 149                     | 91,98        | 13           | 8,02         |
| <i>SASSARI</i>         | 3.452   | 78,44        | 949           | 21,56        | 375                     | 76,22        | 117          | 23,78        |
| <b>SARDEGNA</b>        | <b>11.510</b>                                 | <b>77,81</b> | <b>3.282</b>  | <b>22,19</b> | <b>1.435</b>            | <b>80,44</b> | <b>349</b>   | <b>19,56</b> |
| <b>ITALIA INSULARE</b> | <b>71.529</b>                                 | <b>91,94</b> | <b>6.271</b>  | <b>8,06</b>  | <b>5.378</b>            | <b>92,80</b> | <b>417</b>   | <b>7,20</b>  |
| <b>NAZIONALE</b>       | <b>582.189</b>                                | <b>90,31</b> | <b>62.440</b> | <b>9,69</b>  | <b>43.932</b>           | <b>93,54</b> | <b>3.034</b> | <b>6,46</b>  |

# ESAMI DI GUIDA (donne)

|                       | CATEGORIE PATENTI INFERIORI (A-B-BE-AM-AS-BS) |              |               |              | ALTRE CATEGORIE PATENTI |              |            |              |
|-----------------------|---|--------------|---------------|--------------|-------------------------|--------------|------------|--------------|
|                       | IDONEI  | %            | RESPINTI      | %            | IDONEI                  | %            | RESPINTI   | %            |
| AOSTA                 | 759   | 80,66        | 182           | 19,34        | 4                       | 80,00        | 1          | 20,00        |
| <b>VALLE D'AOSTA</b>  | <b>759</b>                                    | <b>80,66</b> | <b>182</b>    | <b>19,34</b> | <b>4</b>                | <b>80,00</b> | <b>1</b>   | <b>20,00</b> |
| ALESSANDRIA           | 2.085   | 84,69        | 377           | 15,31        | 21                      | 91,30        | 2          | 8,70         |
| ASTI                  | 1.095   | 78,38        | 302           | 21,62        | 6                       | 100,00       | 0          | 0,00         |
| BIELLA                | 1.035   | 76,61        | 316           | 23,39        | 3                       | 100,00       | 0          | 0,00         |
| CUNEO                 | 3.601   | 89,91        | 404           | 10,09        | 13                      | 86,67        | 2          | 13,33        |
| NOVARA                | 1.825   | 87,87        | 252           | 12,13        | 3                       | 75,00        | 1          | 25,00        |
| TORINO                | 10.655  | 85,45        | 1.815         | 14,55        | 50                      | 94,34        | 3          | 5,66         |
| VERBANIA              | 1.177   | 92,90        | 90            | 7,10         | 4                       | 100,00       | 0          | 0,00         |
| VERCELLI              | 1.019   | 88,69        | 130           | 11,31        | 12                      | 100,00       | 0          | 0,00         |
| <b>PIEMONTE</b>       | <b>22.492</b>                                 | <b>85,92</b> | <b>3.686</b>  | <b>14,08</b> | <b>112</b>              | <b>93,33</b> | <b>8</b>   | <b>6,67</b>  |
| BERGAMO               | 6.865   | 87,13        | 1.014         | 12,87        | 30                      | 90,91        | 3          | 9,09         |
| BRESCIA               | 8.212   | 86,01        | 1.336         | 13,99        | 33                      | 94,29        | 2          | 5,71         |
| COMO                  | 2.525   | 81,16        | 586           | 18,84        | 18                      | 85,71        | 3          | 14,29        |
| CREMONA               | 2.044   | 91,33        | 194           | 8,67         | 14                      | 93,33        | 1          | 6,67         |
| LECCO                 | 1.776   | 76,78        | 537           | 23,22        | 3                       | 100,00       | 0          | 0,00         |
| LODI                  | 1.075   | 77,96        | 304           | 22,04        | 4                       | 100,00       | 0          | 0,00         |
| MILANO                | 18.095  | 81,43        | 4.126         | 18,57        | 45                      | 76,27        | 14         | 23,73        |
| MANTOVA               | 1.792   | 77,88        | 509           | 22,12        | 3                       | 60,00        | 2          | 40,00        |
| PAVIA                 | 2.601   | 93,46        | 182           | 6,54         | 11                      | 84,62        | 2          | 15,38        |
| SONDRIO               | 1.163   | 81,44        | 265           | 18,56        | 5                       | 100,00       | 0          | 0,00         |
| VARESE                | 4.391   | 87,57        | 623           | 12,43        | 14                      | 87,50        | 2          | 12,50        |
| <b>LOMBARDIA</b>      | <b>50.539</b>                                 | <b>83,93</b> | <b>9.676</b>  | <b>16,07</b> | <b>180</b>              | <b>86,12</b> | <b>29</b>  | <b>13,88</b> |
| BOLZANO               | 3.279   | 77,13        | 972           | 22,87        | 34                      | 80,95        | 8          | 19,05        |
| TRENTO                | 3.421   | 67,53        | 1.645         | 32,47        | 32                      | 82,05        | 7          | 17,95        |
| <b>TRENTINO A.A.</b>  | <b>6.700</b>                                  | <b>71,91</b> | <b>2.617</b>  | <b>28,09</b> | <b>66</b>               | <b>81,48</b> | <b>15</b>  | <b>18,52</b> |
| BELLUNO               | 1.070   | 66,58        | 537           | 33,42        | 3                       | 50,00        | 3          | 50,00        |
| PADOVA                | 4.627   | 83,57        | 910           | 16,43        | 32                      | 96,97        | 1          | 3,03         |
| ROVIGO                | 1.335   | 70,63        | 555           | 29,37        | 9                       | 90,00        | 1          | 10,00        |
| TREVISO               | 4.901   | 87,78        | 682           | 12,22        | 25                      | 83,33        | 5          | 16,67        |
| VENEZIA               | 4.506   | 82,09        | 983           | 17,91        | 18                      | 90,00        | 2          | 10,00        |
| VICENZA               | 5.319   | 89,24        | 641           | 10,76        | 21                      | 95,45        | 1          | 4,55         |
| VERONA                | 4.898   | 72,10        | 1.895         | 27,90        | 32                      | 84,21        | 6          | 15,79        |
| <b>VENETO</b>         | <b>26.656</b>                                 | <b>81,12</b> | <b>6.203</b>  | <b>18,88</b> | <b>140</b>              | <b>88,05</b> | <b>19</b>  | <b>11,95</b> |
| GORIZIA               | 692   | 81,32        | 159           | 18,68        | 3                       | 100,00       | 0          | 0,00         |
| PORDENONE             | 1.731   | 88,09        | 234           | 11,91        | 16                      | 94,12        | 1          | 5,88         |
| TRIESTE               | 1.186   | 81,18        | 275           | 18,82        | 14                      | 93,33        | 1          | 6,67         |
| UDINE                 | 2.745   | 75,39        | 896           | 24,61        | 24                      | 92,31        | 2          | 7,69         |
| <b>FRIULI V.G.</b>    | <b>6.354</b>                                  | <b>80,25</b> | <b>1.564</b>  | <b>19,75</b> | <b>57</b>               | <b>93,44</b> | <b>4</b>   | <b>6,56</b>  |
| GENOVA                | 4.571   | 73,50        | 1.648         | 26,50        | 105                     | 84,68        | 19         | 15,32        |
| IMPERIA               | 1.441   | 77,31        | 423           | 22,69        | 3                       | 100,00       | 0          | 0,00         |
| LA SPEZIA             | 1.270   | 85,23        | 220           | 14,77        | 6                       | 85,71        | 1          | 14,29        |
| SAVONA                | 1.664   | 76,97        | 498           | 23,03        | 9                       | 100,00       | 0          | 0,00         |
| <b>LIGURIA</b>        | <b>8.946</b>                                  | <b>76,23</b> | <b>2.789</b>  | <b>23,77</b> | <b>123</b>              | <b>86,01</b> | <b>20</b>  | <b>13,99</b> |
| BOLOGNA               | 5.063   | 83,66        | 989           | 16,34        | 44                      | 91,67        | 4          | 8,33         |
| FERRARA               | 1.770   | 79,51        | 456           | 20,49        | 12                      | 100,00       | 0          | 0,00         |
| FORLI                 | 1.944   | 73,03        | 718           | 26,97        | 11                      | 91,67        | 1          | 8,33         |
| MODENA                | 3.665   | 85,69        | 612           | 14,31        | 6                       | 100,00       | 0          | 0,00         |
| PIACENZA              | 1.243   | 82,05        | 272           | 17,95        | 14                      | 100,00       | 0          | 0,00         |
| PARMA                 | 2.246   | 83,74        | 436           | 16,26        | 9                       | 90,00        | 1          | 10,00        |
| RAVENNA               | 1.680   | 64,02        | 944           | 35,98        | 7                       | 87,50        | 1          | 12,50        |
| REGGIO EMILIA         | 2.403   | 82,75        | 501           | 17,25        | 13                      | 92,86        | 1          | 7,14         |
| RIMINI                | 2.639   | 90,28        | 284           | 9,72         | 16                      | 100,00       | 0          | 0,00         |
| <b>EMILIA ROMAGNA</b> | <b>22.653</b>                                 | <b>81,30</b> | <b>5.212</b>  | <b>18,70</b> | <b>132</b>              | <b>94,29</b> | <b>8</b>   | <b>5,71</b>  |
| <b>ITALIA SETT.</b>   | <b>145.099</b>                                | <b>81,96</b> | <b>31.929</b> | <b>18,04</b> | <b>814</b>              | <b>88,67</b> | <b>104</b> | <b>11,33</b> |

# ESAMI DI GUIDA (donne)

|                        | CATEGORIE PATENTI INFERIORI (A-B-BE-AM-AS-BS) |              |               |              | ALTRE CATEGORIE PATENTI |               |           |              |
|------------------------|---|--------------|---------------|--------------|-------------------------|---------------|-----------|--------------|
|                        | IDONEI  | %            | RESPINTI      | %            | IDONEI                  | %             | RESPINTI  | %            |
| AREZZO                 | 2.046   | 94,72        | 114           | 5,28         | 15                      | 93,75         | 1         | 6,25         |
| FIRENZE                | 7.107   | 80,26        | 1.748         | 19,74        | 31                      | 96,88         | 1         | 3,13         |
| GROSSETO               | 1.292   | 80,70        | 309           | 19,30        | 6                       | 85,71         | 1         | 14,29        |
| LIVORNO                | 2.232   | 81,64        | 502           | 18,36        | 12                      | 92,31         | 1         | 7,69         |
| LUCCA                  | 2.570   | 88,53        | 333           | 11,47        | 33                      | 100,00        | 0         | 0,00         |
| MASSA CARRARA          | 1.198   | 82,00        | 263           | 18,00        | 14                      | 87,50         | 2         | 12,50        |
| PISA                   | 3.064   | 90,73        | 313           | 9,27         | 29                      | 100,00        | 0         | 0,00         |
| PISTOIA                | 1.344   | 68,19        | 627           | 31,81        | 2                       | 100,00        | 0         | 0,00         |
| SIENA                  | 1.792   | 89,64        | 207           | 10,36        | 9                       | 100,00        | 0         | 0,00         |
| <b>TOSCANA</b>         | <b>22.645</b>                                 | <b>83,68</b> | <b>4.416</b>  | <b>16,32</b> | <b>151</b>              | <b>96,18</b>  | <b>6</b>  | <b>3,82</b>  |
| ANCONA                 | 2.957   | 89,63        | 342           | 10,37        | 12                      | 92,31         | 1         | 7,69         |
| ASCOLI PICENO          | 2.231   | 80,60        | 537           | 19,40        | 8                       | 88,89         | 1         | 11,11        |
| MACERATA               | 1.811   | 87,74        | 253           | 12,26        | 6                       | 85,71         | 1         | 14,29        |
| PESARO                 | 2.807   | 85,24        | 486           | 14,76        | 11                      | 91,67         | 1         | 8,33         |
| <b>MARCHE</b>          | <b>9.806</b>                                  | <b>85,84</b> | <b>1.618</b>  | <b>14,16</b> | <b>37</b>               | <b>90,24</b>  | <b>4</b>  | <b>9,76</b>  |
| PERUGIA                | 4.117   | 85,50        | 698           | 14,50        | 13                      | 92,86         | 1         | 7,14         |
| TERNI                  | 1.227   | 75,88        | 390           | 24,12        | 9                       | 81,82         | 2         | 18,18        |
| <b>UMBRIA</b>          | <b>5.344</b>                                  | <b>83,08</b> | <b>1.088</b>  | <b>16,92</b> | <b>22</b>               | <b>88,00</b>  | <b>3</b>  | <b>12,00</b> |
| FROSINONE              | 2.567   | 85,42        | 438           | 14,58        | 11                      | 91,67         | 1         | 8,33         |
| LATINA                 | 3.847   | 85,87        | 633           | 14,13        | 18                      | 75,00         | 6         | 25,00        |
| RIETI                  | 846   | 79,89        | 213           | 20,11        | 0                       | 0,00          | 2         | 100,00       |
| ROMA                   | 25.339  | 85,81        | 4.190         | 14,19        | 88                      | 92,63         | 7         | 7,37         |
| VITERBO                | 2.015   | 82,41        | 430           | 17,59        | 7                       | 100,00        | 0         | 0,00         |
| <b>LAZIO</b>           | <b>34.614</b>                                 | <b>85,43</b> | <b>5.904</b>  | <b>14,57</b> | <b>124</b>              | <b>88,57</b>  | <b>16</b> | <b>11,43</b> |
| L'AQUILA               | 1.633   | 89,28        | 196           | 10,72        | 11                      | 100,00        | 0         | 0,00         |
| CHIETI                 | 2.352   | 91,09        | 230           | 8,91         | 8                       | 100,00        | 0         | 0,00         |
| PESCARA                | 1.971   | 86,52        | 307           | 13,48        | 4                       | 100,00        | 0         | 0,00         |
| TERAMO                 | 1.533   | 87,80        | 213           | 12,20        | 6                       | 85,71         | 1         | 14,29        |
| <b>ABRUZZO</b>         | <b>7.489</b>                                  | <b>88,78</b> | <b>946</b>    | <b>11,22</b> | <b>29</b>               | <b>96,67</b>  | <b>1</b>  | <b>3,33</b>  |
| CAMPOBASSO             | 1.357   | 92,63        | 108           | 7,37         | 4                       | 100,00        | 0         | 0,00         |
| ISERNIA                | 545   | 98,55        | 8             | 1,45         | 3                       | 100,00        | 0         | 0,00         |
| <b>MOLISE</b>          | <b>1.902</b>                                  | <b>94,25</b> | <b>116</b>    | <b>5,75</b>  | <b>7</b>                | <b>100,00</b> | <b>0</b>  | <b>0,00</b>  |
| <b>ITALIA CENTRALE</b> | <b>81.800</b>                                 | <b>85,31</b> | <b>14.088</b> | <b>14,69</b> | <b>370</b>              | <b>92,50</b>  | <b>30</b> | <b>7,50</b>  |
| AVELLINO               | 2.271   | 92,51        | 184           | 7,49         | 15                      | 93,75         | 1         | 6,25         |
| BENEVENTO              | 1.826   | 94,56        | 105           | 5,44         | 5                       | 100,00        | 0         | 0,00         |
| CASERTA                | 6.524   | 98,19        | 120           | 1,81         | 13                      | 92,86         | 1         | 7,14         |
| NAPOLI                 | 23.040  | 97,49        | 592           | 2,51         | 68                      | 93,15         | 5         | 6,85         |
| SALERNO                | 7.288   | 98,95        | 77            | 1,05         | 36                      | 100,00        | 0         | 0,00         |
| <b>CAMPANIA</b>        | <b>40.949</b>                                 | <b>97,43</b> | <b>1.078</b>  | <b>2,57</b>  | <b>137</b>              | <b>95,14</b>  | <b>7</b>  | <b>4,86</b>  |
| MATERA                 | 1.398   | 89,79        | 159           | 10,21        | 2                       | 100,00        | 0         | 0,00         |
| POTENZA                | 2.004   | 97,28        | 56            | 2,72         | 2                       | 100,00        | 0         | 0,00         |
| <b>BASILICATA</b>      | <b>3.402</b>                                  | <b>94,06</b> | <b>215</b>    | <b>5,94</b>  | <b>4</b>                | <b>100,00</b> | <b>0</b>  | <b>0,00</b>  |
| BARI                   | 9.087   | 97,64        | 220           | 2,36         | 26                      | 100,00        | 0         | 0,00         |
| BRINDISI               | 2.210   | 93,88        | 144           | 6,12         | 6                       | 100,00        | 0         | 0,00         |
| FOGGIA                 | 3.671   | 95,80        | 161           | 4,20         | 14                      | 100,00        | 0         | 0,00         |
| LECCE                  | 5.028   | 97,08        | 151           | 2,92         | 5                       | 100,00        | 0         | 0,00         |
| TARANTO                | 2.708   | 96,68        | 93            | 3,32         | 7                       | 100,00        | 0         | 0,00         |
| <b>PUGLIA</b>          | <b>22.704</b>                                 | <b>96,72</b> | <b>769</b>    | <b>3,28</b>  | <b>58</b>               | <b>100,00</b> | <b>0</b>  | <b>0,00</b>  |
| COSENZA                | 4.183   | 94,70        | 234           | 5,30         | 11                      | 100,00        | 0         | 0,00         |
| CATANZARO              | 1.976   | 86,29        | 314           | 13,71        | 14                      | 93,33         | 1         | 6,67         |
| CROTONE                | 1.078   | 93,09        | 80            | 6,91         | 1                       | 100,00        | 0         | 0,00         |
| REGGIO CALABRIA        | 3.517   | 95,78        | 155           | 4,22         | 13                      | 86,67         | 2         | 13,33        |
| VIBO VALENTIA          | 995   | 97,55        | 25            | 2,45         | 0                       | 0,00          | 0         | 0,00         |
| <b>CALABRIA</b>        | <b>11.749</b>                                 | <b>93,57</b> | <b>808</b>    | <b>6,43</b>  | <b>39</b>               | <b>92,86</b>  | <b>3</b>  | <b>7,14</b>  |
| <b>ITALIA MERID.</b>   | <b>78.804</b>                                 | <b>96,49</b> | <b>2.870</b>  | <b>3,51</b>  | <b>238</b>              | <b>95,97</b>  | <b>10</b> | <b>4,03</b>  |

## ESAMI DI GUIDA (donne)

|                        | CATEGORIE PATENTI INFERIORI (A-B-BE-AM-AS-BS) |              |               |              | ALTRE CATEGORIE PATENTI |               |            |              |
|------------------------|---|--------------|---------------|--------------|-------------------------|---------------|------------|--------------|
|                        | IDONEI  | %            | RESPINTI      | %            | IDONEI                  | %             | RESPINTI   | %            |
| AGRIGENTO              | 3.581   | 96,01        | 149           | 3,99         | 6                       | 100,00        | 0          | 0,00         |
| CALTANISSETTA          | 2.004   | 93,21        | 146           | 6,79         | 5                       | 100,00        | 0          | 0,00         |
| CATANIA                | 7.246   | 94,60        | 414           | 5,40         | 25                      | 100,00        | 0          | 0,00         |
| ENNA                   | 1.135   | 97,26        | 32            | 2,74         | 2                       | 100,00        | 0          | 0,00         |
| MESSINA                | 4.004   | 96,55        | 143           | 3,45         | 12                      | 100,00        | 0          | 0,00         |
| PALERMO                | 7.802   | 94,31        | 471           | 5,69         | 10                      | 100,00        | 0          | 0,00         |
| RAGUSA                 | 2.872   | 95,93        | 122           | 4,07         | 8                       | 100,00        | 0          | 0,00         |
| SIRACUSA               | 2.674   | 92,33        | 222           | 7,67         | 0                       | 0,00          | 0          | 0,00         |
| TRAPANI                | 3.322   | 92,59        | 266           | 7,41         | 4                       | 100,00        | 0          | 0,00         |
| <b>SICILIA</b>         | <b>34.640</b>                                 | <b>94,63</b> | <b>1.965</b>  | <b>5,37</b>  | <b>72</b>               | <b>100,00</b> | <b>0</b>   | <b>0,00</b>  |
| CAGLIARI               | 3.414   | 63,59        | 1.955         | 36,41        | 25                      | 60,98         | 16         | 39,02        |
| NUORO                  | 1.162   | 86,52        | 181           | 13,48        | 6                       | 100,00        | 0          | 0,00         |
| ORISTANO               | 740   | 80,87        | 175           | 19,13        | 1                       | 100,00        | 0          | 0,00         |
| SASSARI                | 2.183   | 66,72        | 1.089         | 33,28        | 15                      | 78,95         | 4          | 21,05        |
| <b>SARDEGNA</b>        | <b>7.499</b>                                  | <b>68,80</b> | <b>3.400</b>  | <b>31,20</b> | <b>47</b>               | <b>70,15</b>  | <b>20</b>  | <b>29,85</b> |
| <b>ITALIA INSULARE</b> | <b>42.139</b>                                 | <b>88,71</b> | <b>5.365</b>  | <b>11,29</b> | <b>119</b>              | <b>85,61</b>  | <b>20</b>  | <b>14,39</b> |
| <b>NAZIONALE</b>       | <b>347.842</b>                                | <b>86,51</b> | <b>54.252</b> | <b>13,49</b> | <b>1.541</b>            | <b>90,38</b>  | <b>164</b> | <b>9,62</b>  |



# **CAPITOLO IV**

## **RIEPILOGO PATENTI**

## ESAMI CATEGORIA AM

|                       | TEORIA        |              |              |              | GUIDA         |              |              |              |
|-----------------------|---------------|--------------|--------------|--------------|---------------|--------------|--------------|--------------|
|                       | IDONEI        | %            | RESPINTI     | %            | IDONEI        | %            | RESPINTI     | %            |
| AOSTA                 | 270           | 71,81        | 106          | 28,19        | 275           | 84,62        | 50           | 15,38        |
| <b>VALLE D'AOSTA</b>  | <b>270</b>    | <b>71,81</b> | <b>106</b>   | <b>28,19</b> | <b>275</b>    | <b>84,62</b> | <b>50</b>    | <b>15,38</b> |
| ALESSANDRIA           | 480           | 79,47        | 124          | 20,53        | 511           | 91,74        | 46           | 8,26         |
| ASTI                  | 274           | 81,79        | 61           | 18,21        | 272           | 91,58        | 25           | 8,42         |
| BIELLA                | 372           | 78,15        | 104          | 21,85        | 428           | 85,77        | 71           | 14,23        |
| CUNEO                 | 898           | 80,04        | 224          | 19,96        | 945           | 95,55        | 44           | 4,45         |
| NOVARA                | 439           | 77,84        | 125          | 22,16        | 420           | 96,33        | 16           | 3,67         |
| TORINO                | 842           | 75,86        | 268          | 24,14        | 920           | 92,84        | 71           | 7,16         |
| VERBANIA              | 361           | 77,63        | 104          | 22,37        | 374           | 95,41        | 18           | 4,59         |
| VERCELLI              | 205           | 78,54        | 56           | 21,46        | 211           | 85,08        | 37           | 14,92        |
| <b>PIEMONTE</b>       | <b>3.871</b>  | <b>78,41</b> | <b>1.066</b> | <b>21,59</b> | <b>4.081</b>  | <b>92,56</b> | <b>328</b>   | <b>7,44</b>  |
| BERGAMO               | 969           | 77,03        | 289          | 22,97        | 947           | 91,94        | 83           | 8,06         |
| BRESCIA               | 1.288         | 76,94        | 386          | 23,06        | 1.524         | 96,52        | 55           | 3,48         |
| COMO                  | 503           | 76,79        | 152          | 23,21        | 416           | 89,66        | 48           | 10,34        |
| CREMONA               | 246           | 82,27        | 53           | 17,73        | 287           | 96,63        | 10           | 3,37         |
| LECCO                 | 452           | 80,86        | 107          | 19,14        | 508           | 88,35        | 67           | 11,65        |
| LODI                  | 75            | 67,57        | 36           | 32,43        | 73            | 89,02        | 9            | 10,98        |
| MILANO                | 1.087         | 75,80        | 347          | 24,20        | 1.124         | 89,28        | 135          | 10,72        |
| MANTOVA               | 198           | 73,06        | 73           | 26,94        | 240           | 89,22        | 29           | 10,78        |
| PAVIA                 | 436           | 81,50        | 99           | 18,50        | 469           | 94,37        | 28           | 5,63         |
| SONDRIO               | 555           | 87,26        | 81           | 12,74        | 571           | 85,48        | 97           | 14,52        |
| VARESE                | 658           | 76,07        | 207          | 23,93        | 617           | 92,37        | 51           | 7,63         |
| <b>LOMBARDIA</b>      | <b>6.467</b>  | <b>77,94</b> | <b>1.830</b> | <b>22,06</b> | <b>6.776</b>  | <b>91,72</b> | <b>612</b>   | <b>8,28</b>  |
| BOLZANO               | 446           | 68,62        | 204          | 31,38        | 465           | 81,72        | 104          | 18,28        |
| TRENTO                | 677           | 74,48        | 232          | 25,52        | 632           | 75,96        | 200          | 24,04        |
| <b>TRENTINO A.A.</b>  | <b>1.123</b>  | <b>72,03</b> | <b>436</b>   | <b>27,97</b> | <b>1.097</b>  | <b>78,30</b> | <b>304</b>   | <b>21,70</b> |
| BELLUNO               | 353           | 72,78        | 132          | 27,22        | 300           | 83,10        | 61           | 16,90        |
| PADOVA                | 422           | 76,59        | 129          | 23,41        | 416           | 90,43        | 44           | 9,57         |
| ROVIGO                | 313           | 76,72        | 95           | 23,28        | 295           | 87,02        | 44           | 12,98        |
| TREVISO               | 554           | 78,81        | 149          | 21,19        | 519           | 93,18        | 38           | 6,82         |
| VENEZIA               | 290           | 75,13        | 96           | 24,87        | 285           | 90,48        | 30           | 9,52         |
| VICENZA               | 1.488         | 82,53        | 315          | 17,47        | 1.384         | 94,02        | 88           | 5,98         |
| VERONA                | 553           | 72,76        | 207          | 27,24        | 517           | 81,42        | 118          | 18,58        |
| <b>VENETO</b>         | <b>3.973</b>  | <b>77,96</b> | <b>1.123</b> | <b>22,04</b> | <b>3.716</b>  | <b>89,78</b> | <b>423</b>   | <b>10,22</b> |
| GORIZIA               | 135           | 72,97        | 50           | 27,03        | 135           | 85,99        | 22           | 14,01        |
| PORDENONE             | 134           | 82,21        | 29           | 17,79        | 147           | 92,45        | 12           | 7,55         |
| TRIESTE               | 63            | 76,83        | 19           | 23,17        | 73            | 89,02        | 9            | 10,98        |
| UDINE                 | 332           | 77,39        | 97           | 22,61        | 299           | 86,67        | 46           | 13,33        |
| <b>FRIULI V.G.</b>    | <b>664</b>    | <b>77,30</b> | <b>195</b>   | <b>22,70</b> | <b>654</b>    | <b>88,02</b> | <b>89</b>    | <b>11,98</b> |
| GENOVA                | 649           | 75,91        | 206          | 24,09        | 613           | 86,95        | 92           | 13,05        |
| IMPERIA               | 490           | 73,24        | 179          | 26,76        | 452           | 90,22        | 49           | 9,78         |
| LA SPEZIA             | 273           | 70,91        | 112          | 29,09        | 274           | 93,52        | 19           | 6,48         |
| SAVONA                | 620           | 72,43        | 236          | 27,57        | 581           | 87,76        | 81           | 12,24        |
| <b>LIGURIA</b>        | <b>2.032</b>  | <b>73,49</b> | <b>733</b>   | <b>26,51</b> | <b>1.920</b>  | <b>88,85</b> | <b>241</b>   | <b>11,15</b> |
| BOLOGNA               | 492           | 82,00        | 108          | 18,00        | 503           | 95,09        | 26           | 4,91         |
| FERRARA               | 331           | 75,57        | 107          | 24,43        | 321           | 85,37        | 55           | 14,63        |
| FORLI                 | 448           | 81,16        | 104          | 18,84        | 374           | 87,59        | 53           | 12,41        |
| MODENA                | 384           | 80,84        | 91           | 19,16        | 340           | 96,32        | 13           | 3,68         |
| PIACENZA              | 153           | 73,91        | 54           | 26,09        | 134           | 81,71        | 30           | 18,29        |
| PARMA                 | 262           | 69,31        | 116          | 30,69        | 291           | 93,87        | 19           | 6,13         |
| RAVENNA               | 255           | 79,44        | 66           | 20,56        | 238           | 79,87        | 60           | 20,13        |
| REGGIO EMILIA         | 293           | 79,84        | 74           | 20,16        | 288           | 92,01        | 25           | 7,99         |
| RIMINI                | 765           | 79,03        | 203          | 20,97        | 841           | 94,81        | 46           | 5,19         |
| <b>EMILIA ROMAGNA</b> | <b>3.383</b>  | <b>78,56</b> | <b>923</b>   | <b>21,44</b> | <b>3.330</b>  | <b>91,06</b> | <b>327</b>   | <b>8,94</b>  |
| <b>ITALIA SETT.</b>   | <b>21.783</b> | <b>77,26</b> | <b>6.412</b> | <b>22,74</b> | <b>21.849</b> | <b>90,20</b> | <b>2.374</b> | <b>9,80</b>  |

# ESAMI CATEGORIA AM

|                        | TEORIA        |              |              |              | GUIDA         |              |              |              |
|------------------------|---------------|--------------|--------------|--------------|---------------|--------------|--------------|--------------|
|                        | IDONEI        | %            | RESPINTI     | %            | IDONEI        | %            | RESPINTI     | %            |
| AREZZO                 | 935           | 75,28        | 307          | 24,72        | 860           | 95,66        | 39           | 4,34         |
| FIRENZE                | 1.566         | 78,46        | 430          | 21,54        | 1.576         | 86,88        | 238          | 13,12        |
| GROSSETO               | 665           | 71,12        | 270          | 28,88        | 697           | 87,78        | 97           | 12,22        |
| LIVORNO                | 1.219         | 76,91        | 366          | 23,09        | 1.219         | 82,98        | 250          | 17,02        |
| LUCCA                  | 972           | 73,86        | 344          | 26,14        | 978           | 91,32        | 93           | 8,68         |
| MASSA CARRARA          | 330           | 72,53        | 125          | 27,47        | 333           | 82,02        | 73           | 17,98        |
| PISA                   | 1.102         | 80,32        | 270          | 19,68        | 1.119         | 94,99        | 59           | 5,01         |
| PISTOIA                | 545           | 82,58        | 115          | 17,42        | 463           | 82,53        | 98           | 17,47        |
| SIENA                  | 804           | 76,35        | 249          | 23,65        | 827           | 92,51        | 67           | 7,49         |
| <b>TOSCANA</b>         | <b>8.138</b>  | <b>76,67</b> | <b>2.476</b> | <b>23,33</b> | <b>8.072</b>  | <b>88,84</b> | <b>1.014</b> | <b>11,16</b> |
| ANCONA                 | 1.259         | 81,70        | 282          | 18,30        | 1.253         | 96,46        | 46           | 3,54         |
| ASCOLI PICENO          | 684           | 74,75        | 231          | 25,25        | 643           | 85,28        | 111          | 14,72        |
| MACERATA               | 763           | 75,54        | 247          | 24,46        | 758           | 93,58        | 52           | 6,42         |
| PESARO                 | 1.495         | 80,03        | 373          | 19,97        | 1.577         | 91,00        | 156          | 9,00         |
| <b>MARCHE</b>          | <b>4.201</b>  | <b>78,76</b> | <b>1.133</b> | <b>21,24</b> | <b>4.231</b>  | <b>92,06</b> | <b>365</b>   | <b>7,94</b>  |
| PERUGIA                | 2.057         | 77,33        | 603          | 22,67        | 2.033         | 93,43        | 143          | 6,57         |
| TERNI                  | 386           | 75,10        | 128          | 24,90        | 400           | 92,81        | 31           | 7,19         |
| <b>UMBRIA</b>          | <b>2.443</b>  | <b>76,97</b> | <b>731</b>   | <b>23,03</b> | <b>2.433</b>  | <b>93,33</b> | <b>174</b>   | <b>6,67</b>  |
| FROSINONE              | 643           | 76,28        | 200          | 23,72        | 580           | 86,96        | 87           | 13,04        |
| LATINA                 | 815           | 78,67        | 221          | 21,33        | 864           | 94,95        | 46           | 5,05         |
| RIETI                  | 202           | 72,92        | 75           | 27,08        | 201           | 89,33        | 24           | 10,67        |
| ROMA                   | 2.812         | 70,48        | 1.178        | 29,52        | 2.827         | 94,80        | 155          | 5,20         |
| VITERBO                | 1.356         | 71,90        | 530          | 28,10        | 1.408         | 87,02        | 210          | 12,98        |
| <b>LAZIO</b>           | <b>5.828</b>  | <b>72,56</b> | <b>2.204</b> | <b>27,44</b> | <b>5.880</b>  | <b>91,85</b> | <b>522</b>   | <b>8,15</b>  |
| L'AQUILA               | 378           | 75,45        | 123          | 24,55        | 417           | 95,86        | 18           | 4,14         |
| CHIETI                 | 713           | 80,11        | 177          | 19,89        | 763           | 95,26        | 38           | 4,74         |
| PESCARA                | 518           | 73,16        | 190          | 26,84        | 504           | 89,36        | 60           | 10,64        |
| TERAMO                 | 254           | 72,78        | 95           | 27,22        | 251           | 86,85        | 38           | 13,15        |
| <b>ABRUZZO</b>         | <b>1.863</b>  | <b>76,10</b> | <b>585</b>   | <b>23,90</b> | <b>1.935</b>  | <b>92,63</b> | <b>154</b>   | <b>7,37</b>  |
| CAMPOBASSO             | 435           | 73,98        | 153          | 26,02        | 488           | 92,25        | 41           | 7,75         |
| ISERNIA                | 203           | 76,32        | 63           | 23,68        | 205           | 99,51        | 1            | 0,49         |
| <b>MOLISE</b>          | <b>638</b>    | <b>74,71</b> | <b>216</b>   | <b>25,29</b> | <b>693</b>    | <b>94,29</b> | <b>42</b>    | <b>5,71</b>  |
| <b>ITALIA CENTRALE</b> | <b>23.111</b> | <b>75,88</b> | <b>7.345</b> | <b>24,12</b> | <b>23.244</b> | <b>91,10</b> | <b>2.271</b> | <b>8,90</b>  |
| AVELLINO               | 329           | 74,94        | 110          | 25,06        | 324           | 92,05        | 28           | 7,95         |
| BENEVENTO              | 339           | 78,29        | 94           | 21,71        | 351           | 96,96        | 11           | 3,04         |
| CASERTA                | 685           | 74,86        | 230          | 25,14        | 855           | 98,62        | 12           | 1,38         |
| NAPOLI                 | 2.131         | 73,64        | 763          | 26,36        | 2.184         | 99,36        | 14           | 0,64         |
| SALERNO                | 480           | 74,42        | 165          | 25,58        | 563           | 99,29        | 4            | 0,71         |
| <b>CAMPANIA</b>        | <b>3.964</b>  | <b>74,43</b> | <b>1.362</b> | <b>25,57</b> | <b>4.277</b>  | <b>98,41</b> | <b>69</b>    | <b>1,59</b>  |
| MATERA                 | 217           | 72,33        | 83           | 27,67        | 204           | 97,61        | 5            | 2,39         |
| POTENZA                | 370           | 74,00        | 130          | 26,00        | 371           | 99,46        | 2            | 0,54         |
| <b>BASILICATA</b>      | <b>587</b>    | <b>73,38</b> | <b>213</b>   | <b>26,63</b> | <b>575</b>    | <b>98,80</b> | <b>7</b>     | <b>1,20</b>  |
| BARI                   | 616           | 79,28        | 161          | 20,72        | 671           | 99,11        | 6            | 0,89         |
| BRINDISI               | 487           | 78,17        | 136          | 21,83        | 482           | 89,76        | 55           | 10,24        |
| FOGGIA                 | 362           | 73,58        | 130          | 26,42        | 406           | 99,27        | 3            | 0,73         |
| LECCE                  | 1.569         | 77,63        | 452          | 22,37        | 1.520         | 96,75        | 51           | 3,25         |
| TARANTO                | 229           | 80,63        | 55           | 19,37        | 231           | 98,30        | 4            | 1,70         |
| <b>PUGLIA</b>          | <b>3.263</b>  | <b>77,75</b> | <b>934</b>   | <b>22,25</b> | <b>3.310</b>  | <b>96,53</b> | <b>119</b>   | <b>3,47</b>  |
| COSENZA                | 630           | 76,83        | 190          | 23,17        | 626           | 99,05        | 6            | 0,95         |
| CATANZARO              | 334           | 73,25        | 122          | 26,75        | 335           | 92,29        | 28           | 7,71         |
| CROTONE                | 118           | 67,43        | 57           | 32,57        | 121           | 93,80        | 8            | 6,20         |
| REGGIO CALABRIA        | 584           | 77,76        | 167          | 22,24        | 621           | 97,18        | 18           | 2,82         |
| VIBO VALENTIA          | 215           | 75,44        | 70           | 24,56        | 226           | 100,00       | 0            | 0,00         |
| <b>CALABRIA</b>        | <b>1.881</b>  | <b>75,63</b> | <b>606</b>   | <b>24,37</b> | <b>1.929</b>  | <b>96,98</b> | <b>60</b>    | <b>3,02</b>  |
| <b>ITALIA MERID.</b>   | <b>9.695</b>  | <b>75,68</b> | <b>3.115</b> | <b>24,32</b> | <b>10.091</b> | <b>97,54</b> | <b>255</b>   | <b>2,46</b>  |

## ESAMI CATEGORIA AM

|                        | TEORIA        |              |               |              | GUIDA         |              |              |              |
|------------------------|---------------|--------------|---------------|--------------|---------------|--------------|--------------|--------------|
|                        | IDONEI        | %            | RESPINTI      | %            | IDONEI        | %            | RESPINTI     | %            |
| AGRIGENTO              | 2.120         | 79,70        | 540           | 20,30        | 2.197         | 97,60        | 54           | 2,40         |
| CALTANISSETTA          | 956           | 74,92        | 320           | 25,08        | 1.035         | 96,10        | 42           | 3,90         |
| CATANIA                | 1.486         | 80,67        | 356           | 19,33        | 1.539         | 91,12        | 150          | 8,88         |
| ENNA                   | 499           | 78,58        | 136           | 21,42        | 488           | 98,79        | 6            | 1,21         |
| MESSINA                | 1.090         | 80,38        | 266           | 19,62        | 1.099         | 97,69        | 26           | 2,31         |
| PALERMO                | 1.407         | 76,55        | 431           | 23,45        | 1.488         | 96,88        | 48           | 3,13         |
| RAGUSA                 | 1.843         | 87,51        | 263           | 12,49        | 1.818         | 96,96        | 57           | 3,04         |
| SIRACUSA               | 1.495         | 80,64        | 359           | 19,36        | 1.498         | 93,22        | 109          | 6,78         |
| TRAPANI                | 1.685         | 84,00        | 321           | 16,00        | 1.821         | 96,55        | 65           | 3,45         |
| <b>SICILIA</b>         | <b>12.581</b> | <b>80,79</b> | <b>2.992</b>  | <b>19,21</b> | <b>12.983</b> | <b>95,89</b> | <b>557</b>   | <b>4,11</b>  |
| CAGLIARI               | 282           | 73,63        | 101           | 26,37        | 198           | 77,65        | 57           | 22,35        |
| NUORO                  | 114           | 82,01        | 25            | 17,99        | 126           | 93,33        | 9            | 6,67         |
| ORISTANO               | 99            | 78,57        | 27            | 21,43        | 97            | 83,62        | 19           | 16,38        |
| SASSARI                | 365           | 70,46        | 153           | 29,54        | 322           | 92,80        | 25           | 7,20         |
| <b>SARDEGNA</b>        | <b>860</b>    | <b>73,76</b> | <b>306</b>    | <b>26,24</b> | <b>743</b>    | <b>87,10</b> | <b>110</b>   | <b>12,90</b> |
| <b>ITALIA INSULARE</b> | <b>13.441</b> | <b>80,30</b> | <b>3.298</b>  | <b>19,70</b> | <b>13.726</b> | <b>95,37</b> | <b>667</b>   | <b>4,63</b>  |
| <b>NAZIONALE</b>       | <b>68.030</b> | <b>77,13</b> | <b>20.170</b> | <b>22,87</b> | <b>68.910</b> | <b>92,53</b> | <b>5.567</b> | <b>7,47</b>  |



## ESAMI PATENTI A e B

|                 | PATENTE A |       |          |       |         |       |          |       |         |       |          |       | PATENTE B |       |          |       |        |   |          |   |  |  |  |  |
|-----------------|-----------|-------|----------|-------|---------|-------|----------|-------|---------|-------|----------|-------|-----------|-------|----------|-------|--------|---|----------|---|--|--|--|--|
|                 | TEORIA    |       |          |       |         |       | GUIDA    |       |         |       |          |       | TEORIA    |       |          |       |        |   | GUIDA    |   |  |  |  |  |
|                 | IDONEI    | %     | RESPINTI | %     | IDONEI  | %     | RESPINTI | %     | IDONEI  | %     | RESPINTI | %     | IDONEI    | %     | RESPINTI | %     | IDONEI | % | RESPINTI | % |  |  |  |  |
| AVELLINO        | 432       | 69,23 | 192      | 30,77 | 1.479   | 92,26 | 124      | 7,74  | 3.793   | 69,74 | 1.646    | 30,26 | 4.371     | 95,08 | 226      | 4,92  |        |   |          |   |  |  |  |  |
| BENEVENTO       | 516       | 75,22 | 170      | 24,78 | 1.474   | 96,28 | 57       | 3,72  | 2.530   | 72,58 | 956      | 27,42 | 3.138     | 95,88 | 135      | 4,12  |        |   |          |   |  |  |  |  |
| CASERTA         | 1.520     | 68,72 | 692      | 31,28 | 5.096   | 97,44 | 134      | 2,56  | 8.844   | 66,96 | 4.363    | 33,04 | 11.811    | 98,76 | 148      | 1,24  |        |   |          |   |  |  |  |  |
| NAPOLI          | 6.505     | 69,69 | 2.829    | 30,31 | 20.339  | 98,09 | 396      | 1,91  | 32.698  | 69,63 | 14.259   | 30,37 | 42.316    | 98,12 | 810      | 1,88  |        |   |          |   |  |  |  |  |
| SALERNO         | 1.882     | 68,14 | 880      | 31,86 | 7.120   | 99,00 | 72       | 1,00  | 10.201  | 68,33 | 4.727    | 31,67 | 13.122    | 99,27 | 97       | 0,73  |        |   |          |   |  |  |  |  |
| CAMPANIA        | 10.855    | 69,50 | 4.763    | 30,50 | 35.508  | 97,84 | 783      | 2,16  | 58.066  | 69,11 | 25.951   | 30,89 | 74.758    | 98,14 | 1.416    | 1,86  |        |   |          |   |  |  |  |  |
| MATERA          | 251       | 69,92 | 108      | 30,08 | 914     | 97,55 | 23       | 2,45  | 2.452   | 68,66 | 1.119    | 31,34 | 2.701     | 92,12 | 231      | 7,88  |        |   |          |   |  |  |  |  |
| POTENZA         | 391       | 69,33 | 173      | 30,67 | 1.408   | 93,74 | 94       | 6,26  | 3.390   | 69,50 | 1.488    | 30,50 | 3.899     | 98,09 | 76       | 1,91  |        |   |          |   |  |  |  |  |
| BASILICATA      | 642       | 69,56 | 281      | 30,44 | 2.322   | 95,20 | 117      | 4,80  | 5.842   | 69,14 | 2.607    | 30,86 | 6.600     | 95,56 | 307      | 4,44  |        |   |          |   |  |  |  |  |
| BARI            | 2.185     | 70,83 | 900      | 29,17 | 7.202   | 98,78 | 89       | 1,22  | 14.735  | 68,87 | 6.660    | 31,13 | 17.106    | 98,14 | 325      | 1,86  |        |   |          |   |  |  |  |  |
| BRINDISI        | 689       | 69,18 | 307      | 30,82 | 1.796   | 88,34 | 237      | 11,66 | 3.713   | 72,42 | 1.414    | 27,58 | 4.094     | 95,92 | 174      | 4,08  |        |   |          |   |  |  |  |  |
| FOGGIA          | 826       | 73,10 | 304      | 26,90 | 3.176   | 99,03 | 31       | 0,97  | 7.253   | 73,28 | 2.644    | 26,72 | 7.615     | 96,58 | 270      | 3,42  |        |   |          |   |  |  |  |  |
| LECCE           | 1.551     | 71,21 | 627      | 28,79 | 3.751   | 97,76 | 86       | 2,24  | 7.721   | 73,41 | 2.796    | 26,59 | 8.808     | 97,75 | 203      | 2,25  |        |   |          |   |  |  |  |  |
| TARANTO         | 633       | 73,18 | 232      | 26,82 | 1.850   | 95,21 | 93       | 4,79  | 4.633   | 75,21 | 1.527    | 24,79 | 5.341     | 97,36 | 145      | 2,64  |        |   |          |   |  |  |  |  |
| PUGLIA          | 5.884     | 71,29 | 2.370    | 28,71 | 17.775  | 97,07 | 536      | 2,93  | 38.055  | 71,67 | 15.041   | 28,33 | 42.964    | 97,47 | 1.117    | 2,53  |        |   |          |   |  |  |  |  |
| COSENZA         | 1.063     | 70,82 | 438      | 29,18 | 2.852   | 96,65 | 99       | 3,35  | 6.509   | 68,43 | 3.003    | 31,57 | 7.654     | 95,75 | 340      | 4,25  |        |   |          |   |  |  |  |  |
| CATANZARO       | 466       | 74,92 | 156      | 25,08 | 1.329   | 93,33 | 95       | 6,67  | 3.398   | 73,50 | 1.225    | 26,50 | 3.819     | 88,90 | 477      | 11,10 |        |   |          |   |  |  |  |  |
| CROTONE         | 214       | 62,21 | 130      | 37,79 | 534     | 91,13 | 52       | 8,87  | 1.910   | 67,11 | 936      | 32,89 | 2.148     | 94,58 | 123      | 5,42  |        |   |          |   |  |  |  |  |
| REGGIO CALABRIA | 1.002     | 72,35 | 383      | 27,65 | 2.806   | 94,86 | 152      | 5,14  | 5.373   | 70,04 | 2.298    | 29,96 | 6.568     | 96,79 | 218      | 3,21  |        |   |          |   |  |  |  |  |
| VIBO VALENTIA   | 290       | 69,05 | 130      | 30,95 | 655     | 99,39 | 4        | 0,61  | 1.624   | 66,83 | 806      | 33,17 | 1.894     | 98,44 | 30       | 1,56  |        |   |          |   |  |  |  |  |
| CALABRIA        | 3.035     | 71,04 | 1.237    | 28,96 | 8.176   | 95,31 | 402      | 4,69  | 18.814  | 69,47 | 8.268    | 30,53 | 22.083    | 94,89 | 1.188    | 5,11  |        |   |          |   |  |  |  |  |
| ITALIA MERID.   | 20.416    | 70,24 | 8.651    | 29,76 | 63.781  | 97,20 | 1.838    | 2,80  | 120.777 | 69,96 | 51.867   | 30,04 | 146.405   | 97,32 | 4.028    | 2,68  |        |   |          |   |  |  |  |  |
| AGRIGENTO       | 800       | 68,38 | 370      | 31,62 | 2.091   | 92,56 | 168      | 7,44  | 4.155   | 70,68 | 1.724    | 29,32 | 5.172     | 97,05 | 157      | 2,95  |        |   |          |   |  |  |  |  |
| CALTANISSETTA   | 540       | 70,31 | 228      | 29,69 | 1.553   | 94,52 | 90       | 5,48  | 2.762   | 67,71 | 1.317    | 32,29 | 3.286     | 94,53 | 190      | 5,47  |        |   |          |   |  |  |  |  |
| CATANIA         | 2.287     | 72,60 | 863      | 27,40 | 6.079   | 89,16 | 739      | 10,84 | 10.735  | 72,60 | 4.052    | 27,40 | 12.949    | 97,00 | 400      | 3,00  |        |   |          |   |  |  |  |  |
| ENNA            | 263       | 71,08 | 107      | 28,92 | 705     | 97,92 | 15       | 2,08  | 1.840   | 72,44 | 700      | 27,56 | 1.919     | 98,61 | 27       | 1,39  |        |   |          |   |  |  |  |  |
| MESSINA         | 1.210     | 71,90 | 473      | 28,10 | 3.264   | 96,25 | 127      | 3,75  | 5.259   | 73,62 | 1.884    | 26,38 | 6.292     | 97,43 | 166      | 2,57  |        |   |          |   |  |  |  |  |
| PALERMO         | 1.642     | 67,77 | 781      | 32,23 | 5.324   | 92,41 | 437      | 7,59  | 11.335  | 69,15 | 5.057    | 30,85 | 14.307    | 94,85 | 777      | 5,15  |        |   |          |   |  |  |  |  |
| RAGUSA          | 610       | 79,74 | 155      | 20,26 | 1.465   | 97,80 | 33       | 2,20  | 3.285   | 74,80 | 1.107    | 25,20 | 4.319     | 95,89 | 185      | 4,11  |        |   |          |   |  |  |  |  |
| SIRACUSA        | 955       | 68,51 | 439      | 31,49 | 1.818   | 93,09 | 135      | 6,91  | 2.763   | 70,18 | 1.174    | 29,82 | 3.874     | 94,12 | 242      | 5,88  |        |   |          |   |  |  |  |  |
| TRAPANI         | 674       | 72,01 | 262      | 27,99 | 1.911   | 96,03 | 79       | 3,97  | 4.103   | 73,22 | 1.501    | 26,78 | 4.985     | 92,33 | 414      | 7,67  |        |   |          |   |  |  |  |  |
| SICILIA         | 8.981     | 70,95 | 3.678    | 29,05 | 24.210  | 93,00 | 1.823    | 7,00  | 46.237  | 71,41 | 18.516   | 28,59 | 57.103    | 95,71 | 2.558    | 4,29  |        |   |          |   |  |  |  |  |
| CAGLIARI        | 573       | 65,86 | 297      | 34,14 | 1.152   | 68,33 | 534      | 31,67 | 7.310   | 71,51 | 2.913    | 28,49 | 6.963     | 67,78 | 3.310    | 32,22 |        |   |          |   |  |  |  |  |
| NUORO           | 178       | 73,86 | 63       | 26,14 | 424     | 88,15 | 57       | 11,85 | 2.125   | 70,69 | 881      | 29,31 | 2.435     | 88,87 | 305      | 11,13 |        |   |          |   |  |  |  |  |
| ORISTANO        | 106       | 66,67 | 53       | 33,33 | 373     | 87,97 | 51       | 12,03 | 1.427   | 74,32 | 493      | 25,68 | 1.485     | 84,52 | 272      | 15,48 |        |   |          |   |  |  |  |  |
| SASSARI         | 462       | 67,15 | 226      | 32,85 | 1.006   | 83,35 | 201      | 16,65 | 4.250   | 68,69 | 1.937    | 31,31 | 4.230     | 70,09 | 1.805    | 29,91 |        |   |          |   |  |  |  |  |
| SARDEGNA        | 1.319     | 67,36 | 639      | 32,64 | 2.955   | 77,80 | 843      | 22,20 | 15.112  | 70,83 | 6.224    | 29,17 | 15.113    | 72,64 | 5.692    | 27,36 |        |   |          |   |  |  |  |  |
| ITALIA INSULARE | 10.300    | 70,47 | 4.317    | 29,53 | 27.165  | 91,06 | 2.666    | 8,94  | 61.349  | 71,26 | 24.740   | 28,74 | 72.216    | 89,75 | 8.250    | 10,25 |        |   |          |   |  |  |  |  |
| NAZIONALE       | 76.160    | 70,07 | 32.525   | 29,93 | 217.080 | 89,77 | 24.729   | 10,23 | 558.632 | 69,14 | 249.322  | 30,86 | 636.650   | 88,13 | 85.753   | 11,87 |        |   |          |   |  |  |  |  |

## ESAMI CATEGORIA C

|                       | TEORIA       |              |              |              | GUIDA        |              |            |              |
|-----------------------|--------------|--------------|--------------|--------------|--------------|--------------|------------|--------------|
|                       | IDONEI       | %            | RESPINTI     | %            | IDONEI       | %            | RESPINTI   | %            |
| AOSTA                 | 52           | 75,36        | 17           | 24,64        | 60           | 98,36        | 1          | 1,64         |
| <b>VALLE D'AOSTA</b>  | <b>52</b>    | <b>75,36</b> | <b>17</b>    | <b>24,64</b> | <b>60</b>    | <b>98,36</b> | <b>1</b>   | <b>1,64</b>  |
| ALESSANDRIA           | 179          | 74,90        | 60           | 25,10        | 180          | 94,24        | 11         | 5,76         |
| ASTI                  | 75           | 75,00        | 25           | 25,00        | 80           | 95,24        | 4          | 4,76         |
| BIELLA                | 65           | 66,33        | 33           | 33,67        | 60           | 89,55        | 7          | 10,45        |
| CUNEO                 | 270          | 72,39        | 103          | 27,61        | 305          | 95,31        | 15         | 4,69         |
| NOVARA                | 53           | 73,61        | 19           | 26,39        | 70           | 98,59        | 1          | 1,41         |
| TORINO                | 515          | 69,13        | 230          | 30,87        | 608          | 96,97        | 19         | 3,03         |
| VERBANIA              | 101          | 66,01        | 52           | 33,99        | 95           | 98,96        | 1          | 1,04         |
| VERCELLI              | 131          | 79,88        | 33           | 20,12        | 118          | 100,00       | 0          | 0,00         |
| <b>PIEMONTE</b>       | <b>1.389</b> | <b>71,45</b> | <b>555</b>   | <b>28,55</b> | <b>1.516</b> | <b>96,32</b> | <b>58</b>  | <b>3,68</b>  |
| BERGAMO               | 395          | 72,21        | 152          | 27,79        | 401          | 91,34        | 38         | 8,66         |
| BRESCIA               | 450          | 67,67        | 215          | 32,33        | 563          | 94,78        | 31         | 5,22         |
| COMO                  | 157          | 68,86        | 71           | 31,14        | 155          | 96,88        | 5          | 3,13         |
| CREMONA               | 161          | 72,85        | 60           | 27,15        | 145          | 96,67        | 5          | 3,33         |
| LECCO                 | 133          | 76,88        | 40           | 23,12        | 136          | 92,52        | 11         | 7,48         |
| LODI                  | 46           | 76,67        | 14           | 23,33        | 44           | 91,67        | 4          | 8,33         |
| MILANO                | 570          | 62,98        | 335          | 37,02        | 624          | 90,17        | 68         | 9,83         |
| MANTOVA               | 140          | 66,99        | 69           | 33,01        | 146          | 95,42        | 7          | 4,58         |
| PAVIA                 | 135          | 69,95        | 58           | 30,05        | 133          | 97,79        | 3          | 2,21         |
| SONDRIO               | 73           | 79,35        | 19           | 20,65        | 71           | 92,21        | 6          | 7,79         |
| VARESE                | 219          | 71,57        | 87           | 28,43        | 203          | 99,02        | 2          | 0,98         |
| <b>LOMBARDIA</b>      | <b>2.479</b> | <b>68,88</b> | <b>1.120</b> | <b>31,12</b> | <b>2.621</b> | <b>93,57</b> | <b>180</b> | <b>6,43</b>  |
| BOLZANO               | 415          | 67,04        | 204          | 32,96        | 412          | 86,92        | 62         | 13,08        |
| TRENTO                | 358          | 65,09        | 192          | 34,91        | 383          | 92,07        | 33         | 7,93         |
| <b>TRENTINO A.A.</b>  | <b>773</b>   | <b>66,12</b> | <b>396</b>   | <b>33,88</b> | <b>795</b>   | <b>89,33</b> | <b>95</b>  | <b>10,67</b> |
| BELLUNO               | 76           | 74,51        | 26           | 25,49        | 66           | 80,49        | 16         | 19,51        |
| PADOVA                | 289          | 72,98        | 107          | 27,02        | 332          | 98,52        | 5          | 1,48         |
| ROVIGO                | 133          | 66,17        | 68           | 33,83        | 115          | 98,29        | 2          | 1,71         |
| TREVISO               | 379          | 66,03        | 195          | 33,97        | 385          | 91,89        | 34         | 8,11         |
| VENEZIA               | 297          | 61,88        | 183          | 38,13        | 297          | 97,70        | 7          | 2,30         |
| VICENZA               | 308          | 80,84        | 73           | 19,16        | 315          | 97,22        | 9          | 2,78         |
| VERONA                | 372          | 66,79        | 185          | 33,21        | 400          | 97,80        | 9          | 2,20         |
| <b>VENETO</b>         | <b>1.854</b> | <b>68,90</b> | <b>837</b>   | <b>31,10</b> | <b>1.910</b> | <b>95,88</b> | <b>82</b>  | <b>4,12</b>  |
| GORIZIA               | 28           | 70,00        | 12           | 30,00        | 26           | 96,30        | 1          | 3,70         |
| PORDENONE             | 102          | 72,86        | 38           | 27,14        | 116          | 95,08        | 6          | 4,92         |
| TRIESTE               | 79           | 57,66        | 58           | 42,34        | 79           | 94,05        | 5          | 5,95         |
| UDINE                 | 232          | 69,25        | 103          | 30,75        | 234          | 97,10        | 7          | 2,90         |
| <b>FRIULI V.G.</b>    | <b>441</b>   | <b>67,64</b> | <b>211</b>   | <b>32,36</b> | <b>455</b>   | <b>95,99</b> | <b>19</b>  | <b>4,01</b>  |
| GENOVA                | 257          | 78,12        | 72           | 21,88        | 245          | 96,84        | 8          | 3,16         |
| IMPERIA               | 77           | 71,96        | 30           | 28,04        | 67           | 94,37        | 4          | 5,63         |
| LA SPEZIA             | 55           | 47,83        | 60           | 52,17        | 55           | 98,21        | 1          | 1,79         |
| SAVONA                | 141          | 69,46        | 62           | 30,54        | 132          | 97,06        | 4          | 2,94         |
| <b>LIGURIA</b>        | <b>530</b>   | <b>70,29</b> | <b>224</b>   | <b>29,71</b> | <b>499</b>   | <b>96,71</b> | <b>17</b>  | <b>3,29</b>  |
| BOLOGNA               | 269          | 71,16        | 109          | 28,84        | 297          | 98,34        | 5          | 1,66         |
| FERRARA               | 97           | 70,80        | 40           | 29,20        | 104          | 98,11        | 2          | 1,89         |
| FORLI                 | 141          | 68,45        | 65           | 31,55        | 141          | 95,92        | 6          | 4,08         |
| MODENA                | 175          | 67,05        | 86           | 32,95        | 168          | 92,82        | 13         | 7,18         |
| PIACENZA              | 123          | 79,87        | 31           | 20,13        | 117          | 95,12        | 6          | 4,88         |
| PARMA                 | 111          | 65,29        | 59           | 34,71        | 128          | 92,09        | 11         | 7,91         |
| RAVENNA               | 116          | 66,67        | 58           | 33,33        | 117          | 97,50        | 3          | 2,50         |
| REGGIO EMILIA         | 140          | 75,27        | 46           | 24,73        | 182          | 92,39        | 15         | 7,61         |
| RIMINI                | 145          | 73,98        | 51           | 26,02        | 137          | 98,56        | 2          | 1,44         |
| <b>EMILIA ROMAGNA</b> | <b>1.317</b> | <b>70,73</b> | <b>545</b>   | <b>29,27</b> | <b>1.391</b> | <b>95,67</b> | <b>63</b>  | <b>4,33</b>  |
| <b>ITALIA SETT.</b>   | <b>8.835</b> | <b>69,35</b> | <b>3.905</b> | <b>30,65</b> | <b>9.247</b> | <b>94,72</b> | <b>515</b> | <b>5,28</b>  |

## ESAMI CATEGORIA C

|                        | TEORIA       |              |              |              | GUIDA        |               |            |             |
|------------------------|--------------|--------------|--------------|--------------|--------------|---------------|------------|-------------|
|                        | IDONEI       | %            | RESPINTI     | %            | IDONEI       | %             | RESPINTI   | %           |
| AREZZO                 | 129          | 64,18        | 72           | 35,82        | 162          | 99,39         | 1          | 0,61        |
| FIRENZE                | 251          | 72,97        | 93           | 27,03        | 280          | 96,22         | 11         | 3,78        |
| GROSSETO               | 82           | 66,67        | 41           | 33,33        | 90           | 100,00        | 0          | 0,00        |
| LIVORNO                | 126          | 58,60        | 89           | 41,40        | 149          | 98,68         | 2          | 1,32        |
| LUCCA                  | 179          | 69,92        | 77           | 30,08        | 190          | 98,96         | 2          | 1,04        |
| MASSA CARRARA          | 96           | 58,54        | 68           | 41,46        | 104          | 98,11         | 2          | 1,89        |
| PISA                   | 232          | 70,73        | 96           | 29,27        | 229          | 100,00        | 0          | 0,00        |
| PISTOIA                | 68           | 75,56        | 22           | 24,44        | 50           | 75,76         | 16         | 24,24       |
| SIENA                  | 98           | 71,01        | 40           | 28,99        | 90           | 93,75         | 6          | 6,25        |
| <b>TOSCANA</b>         | <b>1.261</b> | <b>67,83</b> | <b>598</b>   | <b>32,17</b> | <b>1.344</b> | <b>97,11</b>  | <b>40</b>  | <b>2,89</b> |
| ANCONA                 | 194          | 68,07        | 91           | 31,93        | 202          | 100,00        | 0          | 0,00        |
| ASCOLI PICENO          | 224          | 69,57        | 98           | 30,43        | 247          | 95,00         | 13         | 5,00        |
| MACERATA               | 152          | 64,96        | 82           | 35,04        | 165          | 87,77         | 23         | 12,23       |
| PESARO                 | 145          | 75,13        | 48           | 24,87        | 145          | 98,64         | 2          | 1,36        |
| <b>MARCHE</b>          | <b>715</b>   | <b>69,15</b> | <b>319</b>   | <b>30,85</b> | <b>759</b>   | <b>95,23</b>  | <b>38</b>  | <b>4,77</b> |
| PERUGIA                | 308          | 66,52        | 155          | 33,48        | 308          | 98,09         | 6          | 1,91        |
| TERNI                  | 78           | 63,41        | 45           | 36,59        | 98           | 95,15         | 5          | 4,85        |
| <b>UMBRIA</b>          | <b>386</b>   | <b>65,87</b> | <b>200</b>   | <b>34,13</b> | <b>406</b>   | <b>97,36</b>  | <b>11</b>  | <b>2,64</b> |
| FROSINONE              | 124          | 61,08        | 79           | 38,92        | 125          | 92,59         | 10         | 7,41        |
| LATINA                 | 230          | 62,50        | 138          | 37,50        | 230          | 94,26         | 14         | 5,74        |
| RIETI                  | 55           | 61,80        | 34           | 38,20        | 54           | 98,18         | 1          | 1,82        |
| ROMA                   | 826          | 66,61        | 414          | 33,39        | 843          | 97,12         | 25         | 2,88        |
| VITERBO                | 101          | 65,16        | 54           | 34,84        | 111          | 90,98         | 11         | 9,02        |
| <b>LAZIO</b>           | <b>1.336</b> | <b>65,01</b> | <b>719</b>   | <b>34,99</b> | <b>1.363</b> | <b>95,72</b>  | <b>61</b>  | <b>4,28</b> |
| L'AQUILA               | 138          | 62,16        | 84           | 37,84        | 145          | 97,32         | 4          | 2,68        |
| CHIETI                 | 155          | 74,16        | 54           | 25,84        | 189          | 98,95         | 2          | 1,05        |
| PESCARA                | 114          | 67,06        | 56           | 32,94        | 118          | 91,47         | 11         | 8,53        |
| TERAMO                 | 99           | 61,11        | 63           | 38,89        | 109          | 89,34         | 13         | 10,66       |
| <b>ABRUZZO</b>         | <b>506</b>   | <b>66,32</b> | <b>257</b>   | <b>33,68</b> | <b>561</b>   | <b>94,92</b>  | <b>30</b>  | <b>5,08</b> |
| CAMPOBASSO             | 147          | 61,51        | 92           | 38,49        | 138          | 100,00        | 0          | 0,00        |
| ISERNA                 | 49           | 51,58        | 46           | 48,42        | 51           | 100,00        | 0          | 0,00        |
| <b>MOLISE</b>          | <b>196</b>   | <b>58,68</b> | <b>138</b>   | <b>41,32</b> | <b>189</b>   | <b>100,00</b> | <b>0</b>   | <b>0,00</b> |
| <b>ITALIA CENTRALE</b> | <b>4.400</b> | <b>66,35</b> | <b>2.231</b> | <b>33,65</b> | <b>4.622</b> | <b>96,25</b>  | <b>180</b> | <b>3,75</b> |
| AVELLINO               | 134          | 73,22        | 49           | 26,78        | 141          | 98,60         | 2          | 1,40        |
| BENEVENTO              | 121          | 71,60        | 48           | 28,40        | 114          | 100,00        | 0          | 0,00        |
| CASERTA                | 250          | 63,13        | 146          | 36,87        | 248          | 94,66         | 14         | 5,34        |
| NAPOLI                 | 715          | 65,96        | 369          | 34,04        | 748          | 98,42         | 12         | 1,58        |
| SALERNO                | 393          | 63,39        | 227          | 36,61        | 399          | 98,03         | 8          | 1,97        |
| <b>CAMPANIA</b>        | <b>1.613</b> | <b>65,78</b> | <b>839</b>   | <b>34,22</b> | <b>1.650</b> | <b>97,86</b>  | <b>36</b>  | <b>2,14</b> |
| MATERA                 | 112          | 61,88        | 69           | 38,12        | 118          | 98,33         | 2          | 1,67        |
| POTENZA                | 184          | 65,95        | 95           | 34,05        | 186          | 94,42         | 11         | 5,58        |
| <b>BASILICATA</b>      | <b>296</b>   | <b>64,35</b> | <b>164</b>   | <b>35,65</b> | <b>304</b>   | <b>95,90</b>  | <b>13</b>  | <b>4,10</b> |
| BARI                   | 494          | 66,67        | 247          | 33,33        | 481          | 99,79         | 1          | 0,21        |
| BRINDISI               | 168          | 68,29        | 78           | 31,71        | 143          | 99,31         | 1          | 0,69        |
| FOGGIA                 | 342          | 70,81        | 141          | 29,19        | 399          | 99,25         | 3          | 0,75        |
| LECCE                  | 247          | 70,57        | 103          | 29,43        | 245          | 100,00        | 0          | 0,00        |
| TARANTO                | 196          | 74,24        | 68           | 25,76        | 201          | 99,50         | 1          | 0,50        |
| <b>PUGLIA</b>          | <b>1.447</b> | <b>69,43</b> | <b>637</b>   | <b>30,57</b> | <b>1.469</b> | <b>99,59</b>  | <b>6</b>   | <b>0,41</b> |
| COSENZA                | 266          | 65,20        | 142          | 34,80        | 275          | 98,92         | 3          | 1,08        |
| CATANZARO              | 106          | 71,62        | 42           | 28,38        | 135          | 97,12         | 4          | 2,88        |
| CROTONE                | 96           | 60,76        | 62           | 39,24        | 99           | 99,00         | 1          | 1,00        |
| REGGIO CALABRIA        | 162          | 69,23        | 72           | 30,77        | 162          | 94,19         | 10         | 5,81        |
| VIBO VALENTIA          | 79           | 62,20        | 48           | 37,80        | 73           | 100,00        | 0          | 0,00        |
| <b>CALABRIA</b>        | <b>709</b>   | <b>65,95</b> | <b>366</b>   | <b>34,05</b> | <b>744</b>   | <b>97,64</b>  | <b>18</b>  | <b>2,36</b> |
| <b>ITALIA MERID.</b>   | <b>4.065</b> | <b>66,96</b> | <b>2.006</b> | <b>33,04</b> | <b>4.167</b> | <b>98,28</b>  | <b>73</b>  | <b>1,72</b> |



## ESAMI CATEGORIA C

|                        | TEORIA        |              |              |              | GUIDA         |              |            |              |
|------------------------|---------------|--------------|--------------|--------------|---------------|--------------|------------|--------------|
|                        | IDONEI        | %            | RESPINTI     | %            | IDONEI        | %            | RESPINTI   | %            |
| AGRIGENTO              | 126           | 67,38        | 61           | 32,62        | 132           | 94,96        | 7          | 5,04         |
| CALTANISSETTA          | 70            | 55,12        | 57           | 44,88        | 61            | 100,00       | 0          | 0,00         |
| CATANIA                | 442           | 73,54        | 159          | 26,46        | 483           | 99,38        | 3          | 0,62         |
| ENNA                   | 88            | 67,69        | 42           | 32,31        | 72            | 100,00       | 0          | 0,00         |
| MESSINA                | 121           | 63,35        | 70           | 36,65        | 117           | 100,00       | 0          | 0,00         |
| PALERMO                | 292           | 65,03        | 157          | 34,97        | 283           | 97,25        | 8          | 2,75         |
| RAGUSA                 | 159           | 71,62        | 63           | 28,38        | 153           | 100,00       | 0          | 0,00         |
| SIRACUSA               | 107           | 73,79        | 38           | 26,21        | 107           | 97,27        | 3          | 2,73         |
| TRAPANI                | 173           | 72,69        | 65           | 27,31        | 179           | 100,00       | 0          | 0,00         |
| <b>SICILIA</b>         | <b>1.578</b>  | <b>68,91</b> | <b>712</b>   | <b>31,09</b> | <b>1.587</b>  | <b>98,69</b> | <b>21</b>  | <b>1,31</b>  |
| CAGLIARI               | 244           | 68,54        | 112          | 31,46        | 264           | 82,50        | 56         | 17,50        |
| NUORO                  | 114           | 67,86        | 54           | 32,14        | 136           | 97,14        | 4          | 2,86         |
| ORISTANO               | 74            | 76,29        | 23           | 23,71        | 70            | 95,89        | 3          | 4,11         |
| SASSARI                | 180           | 73,77        | 64           | 26,23        | 162           | 87,10        | 24         | 12,90        |
| <b>SARDEGNA</b>        | <b>612</b>    | <b>70,75</b> | <b>253</b>   | <b>29,25</b> | <b>632</b>    | <b>87,90</b> | <b>87</b>  | <b>12,10</b> |
| <b>ITALIA INSULARE</b> | <b>2.190</b>  | <b>69,41</b> | <b>965</b>   | <b>30,59</b> | <b>2.219</b>  | <b>95,36</b> | <b>108</b> | <b>4,64</b>  |
| <b>NAZIONALE</b>       | <b>19.490</b> | <b>68,15</b> | <b>9.107</b> | <b>31,85</b> | <b>20.255</b> | <b>95,85</b> | <b>876</b> | <b>4,15</b>  |

## ESAMI CATEGORIA D

|                       | TEORIA       |              |            |              | GUIDA        |              |            |              |
|-----------------------|--------------|--------------|------------|--------------|--------------|--------------|------------|--------------|
|                       | IDONEI       | %            | RESPINTI   | %            | IDONEI       | %            | RESPINTI   | %            |
| AOSTA                 | 30           | 73,17        | 11         | 26,83        | 33           | 97,06        | 1          | 2,94         |
| <b>VALLE D'AOSTA</b>  | <b>30</b>    | <b>73,17</b> | <b>11</b>  | <b>26,83</b> | <b>33</b>    | <b>97,06</b> | <b>1</b>   | <b>2,94</b>  |
| ALESSANDRIA           | 29           | 87,88        | 4          | 12,12        | 30           | 85,71        | 5          | 14,29        |
| ASTI                  | 11           | 91,67        | 1          | 8,33         | 13           | 100,00       | 0          | 0,00         |
| BIELLA                | 7            | 77,78        | 2          | 22,22        | 8            | 80,00        | 2          | 20,00        |
| CUNEO                 | 20           | 83,33        | 4          | 16,67        | 19           | 90,48        | 2          | 9,52         |
| NOVARA                | 9            | 90,00        | 1          | 10,00        | 8            | 80,00        | 2          | 20,00        |
| TORINO                | 77           | 82,80        | 16         | 17,20        | 83           | 91,21        | 8          | 8,79         |
| VERBANIA              | 11           | 52,38        | 10         | 47,62        | 11           | 100,00       | 0          | 0,00         |
| VERCELLI              | 10           | 90,91        | 1          | 9,09         | 13           | 100,00       | 0          | 0,00         |
| <b>PIEMONTE</b>       | <b>174</b>   | <b>81,69</b> | <b>39</b>  | <b>18,31</b> | <b>185</b>   | <b>90,69</b> | <b>19</b>  | <b>9,31</b>  |
| BERGAMO               | 42           | 95,45        | 2          | 4,55         | 56           | 93,33        | 4          | 6,67         |
| BRESCIA               | 27           | 71,05        | 11         | 28,95        | 41           | 87,23        | 6          | 12,77        |
| COMO                  | 25           | 80,65        | 6          | 19,35        | 30           | 93,75        | 2          | 6,25         |
| CREMONA               | 15           | 100,00       | 0          | 0,00         | 15           | 100,00       | 0          | 0,00         |
| LECCO                 | 7            | 87,50        | 1          | 12,50        | 10           | 100,00       | 0          | 0,00         |
| LODI                  | 5            | 83,33        | 1          | 16,67        | 7            | 100,00       | 0          | 0,00         |
| MILANO                | 175          | 77,43        | 51         | 22,57        | 200          | 88,89        | 25         | 11,11        |
| MANTOVA               | 10           | 66,67        | 5          | 33,33        | 10           | 100,00       | 0          | 0,00         |
| PAVIA                 | 20           | 80,00        | 5          | 20,00        | 20           | 100,00       | 0          | 0,00         |
| SONDRIO               | 4            | 80,00        | 1          | 20,00        | 7            | 77,78        | 2          | 22,22        |
| VARESE                | 41           | 75,93        | 13         | 24,07        | 44           | 89,80        | 5          | 10,20        |
| <b>LOMBARDIA</b>      | <b>371</b>   | <b>79,44</b> | <b>96</b>  | <b>20,56</b> | <b>440</b>   | <b>90,91</b> | <b>44</b>  | <b>9,09</b>  |
| BOLZANO               | 49           | 62,82        | 29         | 37,18        | 52           | 81,25        | 12         | 18,75        |
| TRENTO                | 70           | 81,40        | 16         | 18,60        | 92           | 80,70        | 22         | 19,30        |
| <b>TRENTINO A.A.</b>  | <b>119</b>   | <b>72,56</b> | <b>45</b>  | <b>27,44</b> | <b>144</b>   | <b>80,90</b> | <b>34</b>  | <b>19,10</b> |
| BELLUNO               | 10           | 83,33        | 2          | 16,67        | 10           | 83,33        | 2          | 16,67        |
| PADOVA                | 30           | 78,95        | 8          | 21,05        | 33           | 89,19        | 4          | 10,81        |
| ROVIGO                | 3            | 42,86        | 4          | 57,14        | 4            | 57,14        | 3          | 42,86        |
| TREVISO               | 29           | 85,29        | 5          | 14,71        | 32           | 100,00       | 0          | 0,00         |
| VENEZIA               | 32           | 80,00        | 8          | 20,00        | 39           | 88,64        | 5          | 11,36        |
| VICENZA               | 31           | 81,58        | 7          | 18,42        | 32           | 96,97        | 1          | 3,03         |
| VERONA                | 37           | 84,09        | 7          | 15,91        | 42           | 91,30        | 4          | 8,70         |
| <b>VENETO</b>         | <b>172</b>   | <b>80,75</b> | <b>41</b>  | <b>19,25</b> | <b>192</b>   | <b>91,00</b> | <b>19</b>  | <b>9,00</b>  |
| GORIZIA               | 1            | 50,00        | 1          | 50,00        | 3            | 100,00       | 0          | 0,00         |
| PORDENONE             | 11           | 61,11        | 7          | 38,89        | 15           | 93,75        | 1          | 6,25         |
| TRIESTE               | 46           | 66,67        | 23         | 33,33        | 47           | 88,68        | 6          | 11,32        |
| UDINE                 | 38           | 73,08        | 14         | 26,92        | 49           | 90,74        | 5          | 9,26         |
| <b>FRIULI V.G.</b>    | <b>96</b>    | <b>68,09</b> | <b>45</b>  | <b>31,91</b> | <b>114</b>   | <b>90,48</b> | <b>12</b>  | <b>9,52</b>  |
| GENOVA                | 271          | 87,42        | 39         | 12,58        | 285          | 90,48        | 30         | 9,52         |
| IMPERIA               | 14           | 82,35        | 3          | 17,65        | 13           | 100,00       | 0          | 0,00         |
| LA SPEZIA             | 12           | 75,00        | 4          | 25,00        | 15           | 100,00       | 0          | 0,00         |
| SAVONA                | 21           | 53,85        | 18         | 46,15        | 16           | 84,21        | 3          | 15,79        |
| <b>LIGURIA</b>        | <b>318</b>   | <b>83,25</b> | <b>64</b>  | <b>16,75</b> | <b>329</b>   | <b>90,88</b> | <b>33</b>  | <b>9,12</b>  |
| BOLOGNA               | 87           | 76,99        | 26         | 23,01        | 92           | 97,87        | 2          | 2,13         |
| FERRARA               | 17           | 89,47        | 2          | 10,53        | 15           | 93,75        | 1          | 6,25         |
| FORLI                 | 18           | 81,82        | 4          | 18,18        | 18           | 90,00        | 2          | 10,00        |
| MODENA                | 16           | 100,00       | 0          | 0,00         | 17           | 89,47        | 2          | 10,53        |
| PIACENZA              | 16           | 84,21        | 3          | 15,79        | 14           | 100,00       | 0          | 0,00         |
| PARMA                 | 10           | 90,91        | 1          | 9,09         | 14           | 82,35        | 3          | 17,65        |
| RAVENNA               | 9            | 100,00       | 0          | 0,00         | 12           | 92,31        | 1          | 7,69         |
| REGGIO EMILIA         | 7            | 77,78        | 2          | 22,22        | 6            | 100,00       | 0          | 0,00         |
| RIMINI                | 27           | 81,82        | 6          | 18,18        | 29           | 93,55        | 2          | 6,45         |
| <b>EMILIA ROMAGNA</b> | <b>207</b>   | <b>82,47</b> | <b>44</b>  | <b>17,53</b> | <b>217</b>   | <b>94,35</b> | <b>13</b>  | <b>5,65</b>  |
| <b>ITALIA SETT.</b>   | <b>1.487</b> | <b>69,02</b> | <b>385</b> | <b>30,98</b> | <b>1.654</b> | <b>90,67</b> | <b>175</b> | <b>9,33</b>  |

## ESAMI CATEGORIA D

|                        | TEORIA     |              |            |              | GUIDA        |               |           |             |
|------------------------|------------|--------------|------------|--------------|--------------|---------------|-----------|-------------|
|                        | IDONEI     | %            | RESPINTI   | %            | IDONEI       | %             | RESPINTI  | %           |
| AREZZO                 | 46         | 75,41        | 15         | 24,59        | 38           | 97,44         | 1         | 2,56        |
| FIRENZE                | 68         | 87,18        | 10         | 12,82        | 81           | 97,59         | 2         | 2,41        |
| GROSSETO               | 8          | 80,00        | 2          | 20,00        | 10           | 83,33         | 2         | 16,67       |
| LIVORNO                | 23         | 82,14        | 5          | 17,86        | 27           | 100,00        | 0         | 0,00        |
| LUCCA                  | 18         | 78,26        | 5          | 21,74        | 27           | 96,43         | 1         | 3,57        |
| MASSA CARRARA          | 14         | 77,78        | 4          | 22,22        | 23           | 88,46         | 3         | 11,54       |
| PISA                   | 40         | 81,63        | 9          | 18,37        | 38           | 97,44         | 1         | 2,56        |
| PISTOIA                | 9          | 81,82        | 2          | 18,18        | 9            | 64,29         | 5         | 35,71       |
| SIENA                  | 18         | 85,71        | 3          | 14,29        | 22           | 100,00        | 0         | 0,00        |
| <b>TOSCANA</b>         | <b>244</b> | <b>81,61</b> | <b>55</b>  | <b>18,39</b> | <b>275</b>   | <b>94,83</b>  | <b>15</b> | <b>5,17</b> |
| ANCONA                 | 45         | 91,84        | 4          | 8,16         | 41           | 95,35         | 2         | 4,65        |
| ASCOLI PICENO          | 32         | 78,05        | 9          | 21,95        | 42           | 95,45         | 2         | 4,55        |
| MACERATA               | 31         | 86,11        | 5          | 13,89        | 32           | 91,43         | 3         | 8,57        |
| PESARO                 | 16         | 84,21        | 3          | 15,79        | 19           | 95,00         | 1         | 5,00        |
| <b>MARCHE</b>          | <b>124</b> | <b>85,52</b> | <b>21</b>  | <b>14,48</b> | <b>134</b>   | <b>94,37</b>  | <b>8</b>  | <b>5,63</b> |
| PERUGIA                | 39         | 81,25        | 9          | 18,75        | 43           | 91,49         | 4         | 8,51        |
| TERNI                  | 24         | 72,73        | 9          | 27,27        | 34           | 91,89         | 3         | 8,11        |
| <b>UMBRIA</b>          | <b>63</b>  | <b>77,78</b> | <b>18</b>  | <b>22,22</b> | <b>77</b>    | <b>91,67</b>  | <b>7</b>  | <b>8,33</b> |
| FROSINONE              | 42         | 85,71        | 7          | 14,29        | 37           | 92,50         | 3         | 7,50        |
| LATINA                 | 42         | 75,00        | 14         | 25,00        | 38           | 88,37         | 5         | 11,63       |
| RIETI                  | 13         | 86,67        | 2          | 13,33        | 15           | 88,24         | 2         | 11,76       |
| ROMA                   | 288        | 73,10        | 106        | 26,90        | 312          | 96,59         | 11        | 3,41        |
| VITERBO                | 17         | 77,27        | 5          | 22,73        | 23           | 85,19         | 4         | 14,81       |
| <b>LAZIO</b>           | <b>402</b> | <b>75,00</b> | <b>134</b> | <b>25,00</b> | <b>425</b>   | <b>94,44</b>  | <b>25</b> | <b>5,56</b> |
| L'AQUILA               | 18         | 72,00        | 7          | 28,00        | 18           | 94,74         | 1         | 5,26        |
| CHIETI                 | 34         | 80,95        | 8          | 19,05        | 37           | 92,50         | 3         | 7,50        |
| PESCARA                | 19         | 79,17        | 5          | 20,83        | 24           | 92,31         | 2         | 7,69        |
| TERAMO                 | 15         | 75,00        | 5          | 25,00        | 13           | 100,00        | 0         | 0,00        |
| <b>ABRUZZO</b>         | <b>86</b>  | <b>77,48</b> | <b>25</b>  | <b>22,52</b> | <b>92</b>    | <b>93,88</b>  | <b>6</b>  | <b>6,12</b> |
| CAMPOBASSO             | 27         | 79,41        | 7          | 20,59        | 29           | 100,00        | 0         | 0,00        |
| ISERNIA                | 17         | 77,27        | 5          | 22,73        | 14           | 100,00        | 0         | 0,00        |
| <b>MOLISE</b>          | <b>44</b>  | <b>78,57</b> | <b>12</b>  | <b>21,43</b> | <b>43</b>    | <b>100,00</b> | <b>0</b>  | <b>0,00</b> |
| <b>ITALIA CENTRALE</b> | <b>963</b> | <b>60,64</b> | <b>265</b> | <b>39,36</b> | <b>1.046</b> | <b>91,72</b>  | <b>61</b> | <b>8,28</b> |
| AVELLINO               | 46         | 71,88        | 18         | 28,13        | 55           | 96,49         | 2         | 3,51        |
| BENEVENTO              | 30         | 85,71        | 5          | 14,29        | 42           | 95,45         | 2         | 4,55        |
| CASERTA                | 50         | 74,63        | 17         | 25,37        | 70           | 93,33         | 5         | 6,67        |
| NAPOLI                 | 234        | 73,82        | 83         | 26,18        | 310          | 97,18         | 9         | 2,82        |
| SALERNO                | 71         | 72,45        | 27         | 27,55        | 75           | 96,15         | 3         | 3,85        |
| <b>CAMPANIA</b>        | <b>431</b> | <b>74,18</b> | <b>150</b> | <b>25,82</b> | <b>552</b>   | <b>96,34</b>  | <b>21</b> | <b>3,66</b> |
| MATERA                 | 33         | 68,75        | 15         | 31,25        | 36           | 94,74         | 2         | 5,26        |
| POTENZA                | 35         | 63,64        | 20         | 36,36        | 33           | 100,00        | 0         | 0,00        |
| <b>BASILICATA</b>      | <b>68</b>  | <b>66,02</b> | <b>35</b>  | <b>33,98</b> | <b>69</b>    | <b>97,18</b>  | <b>2</b>  | <b>2,82</b> |
| BARI                   | 94         | 73,44        | 34         | 26,56        | 116          | 99,15         | 1         | 0,85        |
| BRINDISI               | 49         | 72,06        | 19         | 27,94        | 51           | 96,23         | 2         | 3,77        |
| FOGGIA                 | 37         | 64,91        | 20         | 35,09        | 48           | 100,00        | 0         | 0,00        |
| LECCE                  | 61         | 70,93        | 25         | 29,07        | 53           | 100,00        | 0         | 0,00        |
| TARANTO                | 56         | 77,78        | 16         | 22,22        | 59           | 100,00        | 0         | 0,00        |
| <b>PUGLIA</b>          | <b>297</b> | <b>72,26</b> | <b>114</b> | <b>27,74</b> | <b>327</b>   | <b>99,09</b>  | <b>3</b>  | <b>0,91</b> |
| COSENZA                | 72         | 78,26        | 20         | 21,74        | 77           | 93,90         | 5         | 6,10        |
| CATANZARO              | 34         | 85,00        | 6          | 15,00        | 41           | 97,62         | 1         | 2,38        |
| CROTONE                | 19         | 86,36        | 3          | 13,64        | 18           | 100,00        | 0         | 0,00        |
| REGGIO CALABRIA        | 53         | 79,10        | 14         | 20,90        | 62           | 91,18         | 6         | 8,82        |
| VIBO VALENTIA          | 6          | 60,00        | 4          | 40,00        | 6            | 100,00        | 0         | 0,00        |
| <b>CALABRIA</b>        | <b>184</b> | <b>79,65</b> | <b>47</b>  | <b>20,35</b> | <b>204</b>   | <b>94,44</b>  | <b>12</b> | <b>5,56</b> |
| <b>ITALIA MERID.</b>   | <b>980</b> | <b>66,20</b> | <b>346</b> | <b>33,80</b> | <b>1.152</b> | <b>97,95</b>  | <b>38</b> | <b>2,05</b> |

## ESAMI CATEGORIA D

|                        | TEORIA       |              |              |              | GUIDA        |              |            |              |
|------------------------|--------------|--------------|--------------|--------------|--------------|--------------|------------|--------------|
|                        | IDONEI       | %            | RESPINTI     | %            | IDONEI       | %            | RESPINTI   | %            |
| AGRIGENTO              | 23           | 67,65        | 11           | 32,35        | 39           | 97,50        | 1          | 2,50         |
| CALTANISSETTA          | 18           | 72,00        | 7            | 28,00        | 20           | 95,24        | 1          | 4,76         |
| CATANIA                | 102          | 77,27        | 30           | 22,73        | 102          | 99,03        | 1          | 0,97         |
| ENNA                   | 11           | 68,75        | 5            | 31,25        | 10           | 90,91        | 1          | 9,09         |
| MESSINA                | 97           | 78,86        | 26           | 21,14        | 103          | 99,04        | 1          | 0,96         |
| PALERMO                | 128          | 70,72        | 53           | 29,28        | 147          | 98,00        | 3          | 2,00         |
| RAGUSA                 | 18           | 85,71        | 3            | 14,29        | 22           | 100,00       | 0          | 0,00         |
| SIRACUSA               | 14           | 100,00       | 0            | 0,00         | 14           | 93,33        | 1          | 6,67         |
| TRAPANI                | 31           | 91,18        | 3            | 8,82         | 38           | 97,44        | 1          | 2,56         |
| <b>SICILIA</b>         | <b>442</b>   | <b>76,21</b> | <b>138</b>   | <b>23,79</b> | <b>495</b>   | <b>98,02</b> | <b>10</b>  | <b>1,98</b>  |
| CAGLIARI               | 108          | 80,60        | 26           | 19,40        | 125          | 81,17        | 29         | 18,83        |
| NUORO                  | 18           | 72,00        | 7            | 28,00        | 22           | 95,65        | 1          | 4,35         |
| ORISTANO               | 9            | 75,00        | 3            | 25,00        | 10           | 90,91        | 1          | 9,09         |
| SASSARI                | 51           | 80,95        | 12           | 19,05        | 52           | 81,25        | 12         | 18,75        |
| <b>SARDEGNA</b>        | <b>186</b>   | <b>79,49</b> | <b>48</b>    | <b>20,51</b> | <b>209</b>   | <b>82,94</b> | <b>43</b>  | <b>17,06</b> |
| <b>ITALIA INSULARE</b> | <b>628</b>   | <b>77,15</b> | <b>186</b>   | <b>22,85</b> | <b>704</b>   | <b>93,00</b> | <b>53</b>  | <b>7,00</b>  |
| <b>NAZIONALE</b>       | <b>4.058</b> | <b>77,44</b> | <b>1.182</b> | <b>22,56</b> | <b>4.556</b> | <b>93,30</b> | <b>327</b> | <b>6,70</b>  |

## ESAMI ALTRE CATEGORIE

|                       | PATENTI BE CE DE |               |            |              |               |              |              |              |
|-----------------------|------------------|---------------|------------|--------------|---------------|--------------|--------------|--------------|
|                       | TEORIA           |               |            |              | GUIDA         |              |              |              |
|                       | IDONEI           | %             | RESPINTI   | %            | IDONEI        | %            | RESPINTI     | %            |
| AOSTA                 | 8                | 100,00        | 0          | 0,00         | 79            | 91,86        | 7            | 8,14         |
| <b>VALLE D'AOSTA</b>  | <b>8</b>         | <b>100,00</b> | <b>0</b>   | <b>0,00</b>  | <b>79</b>     | <b>91,86</b> | <b>7</b>     | <b>8,14</b>  |
| ALESSANDRIA           | 12               | 100,00        | 0          | 0,00         | 267           | 86,69        | 41           | 13,31        |
| ASTI                  | 6                | 100,00        | 0          | 0,00         | 98            | 86,73        | 15           | 13,27        |
| BIELLA                | 9                | 69,23         | 4          | 30,77        | 80            | 91,95        | 7            | 8,05         |
| CUNEO                 | 20               | 100,00        | 0          | 0,00         | 409           | 91,91        | 36           | 8,09         |
| NOVARA                | 2                | 50,00         | 2          | 50,00        | 68            | 83,95        | 13           | 16,05        |
| TORINO                | 39               | 90,70         | 4          | 9,30         | 689           | 91,26        | 66           | 8,74         |
| VERBANIA              | 2                | 100,00        | 0          | 0,00         | 235           | 96,71        | 8            | 3,29         |
| VERCELLI              | 7                | 87,50         | 1          | 12,50        | 218           | 100,00       | 0            | 0,00         |
| <b>PIEMONTE</b>       | <b>97</b>        | <b>89,81</b>  | <b>11</b>  | <b>10,19</b> | <b>2.064</b>  | <b>91,73</b> | <b>186</b>   | <b>8,27</b>  |
| BERGAMO               | 13               | 86,67         | 2          | 13,33        | 435           | 91,19        | 42           | 8,81         |
| BRESCIA               | 24               | 70,59         | 10         | 29,41        | 719           | 84,19        | 135          | 15,81        |
| COMO                  | 21               | 72,41         | 8          | 27,59        | 235           | 82,46        | 50           | 17,54        |
| CREMONA               | 8                | 100,00        | 0          | 0,00         | 153           | 83,61        | 30           | 16,39        |
| LECCO                 | 8                | 80,00         | 2          | 20,00        | 166           | 85,13        | 29           | 14,87        |
| LODI                  | 2                | 100,00        | 0          | 0,00         | 42            | 91,30        | 4            | 8,70         |
| MILANO                | 43               | 70,49         | 18         | 29,51        | 679           | 78,77        | 183          | 21,23        |
| MANTOVA               | 4                | 66,67         | 2          | 33,33        | 166           | 94,86        | 9            | 5,14         |
| PAVIA                 | 7                | 87,50         | 1          | 12,50        | 205           | 94,47        | 12           | 5,53         |
| SONDRIO               | 6                | 54,55         | 5          | 45,45        | 103           | 85,83        | 17           | 14,17        |
| VARESE                | 16               | 69,57         | 7          | 30,43        | 304           | 90,48        | 32           | 9,52         |
| <b>LOMBARDIA</b>      | <b>152</b>       | <b>73,43</b>  | <b>55</b>  | <b>26,57</b> | <b>3.207</b>  | <b>85,52</b> | <b>543</b>   | <b>14,48</b> |
| BOLZANO               | 46               | 64,79         | 25         | 35,21        | 589           | 82,72        | 123          | 17,28        |
| TRENTO                | 41               | 80,39         | 10         | 19,61        | 465           | 87,41        | 67           | 12,59        |
| <b>TRENTINO A.A.</b>  | <b>87</b>        | <b>71,31</b>  | <b>35</b>  | <b>28,69</b> | <b>1.054</b>  | <b>84,73</b> | <b>190</b>   | <b>15,27</b> |
| BELLUNO               | 4                | 80,00         | 1          | 20,00        | 107           | 85,60        | 18           | 14,40        |
| PADOVA                | 16               | 64,00         | 9          | 36,00        | 460           | 91,45        | 43           | 8,55         |
| ROVIGO                | 6                | 75,00         | 2          | 25,00        | 144           | 88,34        | 19           | 11,66        |
| TREVISO               | 31               | 75,61         | 10         | 24,39        | 647           | 91,00        | 64           | 9,00         |
| VENEZIA               | 20               | 66,67         | 10         | 33,33        | 437           | 93,78        | 29           | 6,22         |
| VICENZA               | 14               | 100,00        | 0          | 0,00         | 391           | 94,67        | 22           | 5,33         |
| VERONA                | 10               | 66,67         | 5          | 33,33        | 543           | 89,75        | 62           | 10,25        |
| <b>VENETO</b>         | <b>101</b>       | <b>73,19</b>  | <b>37</b>  | <b>26,81</b> | <b>2.729</b>  | <b>91,39</b> | <b>257</b>   | <b>8,61</b>  |
| GORIZIA               | 4                | 100,00        | 0          | 0,00         | 34            | 87,18        | 5            | 12,82        |
| PORTONONE             | 7                | 77,78         | 2          | 22,22        | 186           | 93,47        | 13           | 6,53         |
| TRIESTE               | 6                | 85,71         | 1          | 14,29        | 107           | 87,70        | 15           | 12,30        |
| UDINE                 | 10               | 90,91         | 1          | 9,09         | 273           | 88,35        | 36           | 11,65        |
| <b>FRIULI V.G.</b>    | <b>27</b>        | <b>87,10</b>  | <b>4</b>   | <b>12,90</b> | <b>600</b>    | <b>89,69</b> | <b>69</b>    | <b>10,31</b> |
| GENOVA                | 23               | 85,19         | 4          | 14,81        | 335           | 90,30        | 36           | 9,70         |
| IMPERIA               | 6                | 100,00        | 0          | 0,00         | 72            | 81,82        | 16           | 18,18        |
| LA SPEZIA             | 7                | 87,50         | 1          | 12,50        | 73            | 91,25        | 7            | 8,75         |
| SAVONA                | 11               | 68,75         | 5          | 31,25        | 166           | 98,22        | 3            | 1,78         |
| <b>LIGURIA</b>        | <b>47</b>        | <b>82,46</b>  | <b>10</b>  | <b>17,54</b> | <b>646</b>    | <b>91,24</b> | <b>62</b>    | <b>8,76</b>  |
| BOLOGNA               | 22               | 95,65         | 1          | 4,35         | 504           | 87,65        | 71           | 12,35        |
| FERRARA               | 10               | 90,91         | 1          | 9,09         | 127           | 91,37        | 12           | 8,63         |
| FORLI                 | 6                | 60,00         | 4          | 40,00        | 148           | 90,80        | 15           | 9,20         |
| MODENA                | 10               | 66,67         | 5          | 33,33        | 193           | 98,47        | 3            | 1,53         |
| PIACENZA              | 8                | 80,00         | 2          | 20,00        | 133           | 84,18        | 25           | 15,82        |
| PARMA                 | 6                | 66,67         | 3          | 33,33        | 104           | 77,04        | 31           | 22,96        |
| RAVENNA               | 4                | 80,00         | 1          | 20,00        | 121           | 91,67        | 11           | 8,33         |
| REGGIO EMILIA         | 5                | 83,33         | 1          | 16,67        | 243           | 84,97        | 43           | 15,03        |
| RIMINI                | 11               | 84,62         | 2          | 15,38        | 196           | 98,99        | 2            | 1,01         |
| <b>EMILIA ROMAGNA</b> | <b>82</b>        | <b>80,39</b>  | <b>20</b>  | <b>19,61</b> | <b>1.769</b>  | <b>89,25</b> | <b>213</b>   | <b>10,75</b> |
| <b>ITALIA SETT.</b>   | <b>601</b>       | <b>77,75</b>  | <b>172</b> | <b>22,25</b> | <b>12.148</b> | <b>88,83</b> | <b>1.527</b> | <b>11,17</b> |

## ESAMI ALTRE CATEGORIE

|                        | PATENTI BE CE DE |              |            |              |              |               |            |             |
|------------------------|------------------|--------------|------------|--------------|--------------|---------------|------------|-------------|
|                        | TEORIA           |              |            |              | GUIDA        |               |            |             |
|                        | IDONEI           | %            | RESPINTI   | %            | IDONEI       | %             | RESPINTI   | %           |
| AREZZO                 | 8                | 100,00       | 0          | 0,00         | 189          | 92,65         | 15         | 7,35        |
| FIRENZE                | 14               | 70,00        | 6          | 30,00        | 288          | 91,72         | 26         | 8,28        |
| GROSSETO               | 3                | 100,00       | 0          | 0,00         | 95           | 84,82         | 17         | 15,18       |
| LIVORNO                | 2                | 100,00       | 0          | 0,00         | 99           | 89,19         | 12         | 10,81       |
| LUCCA                  | 16               | 66,67        | 8          | 33,33        | 224          | 98,25         | 4          | 1,75        |
| MASSA CARRARA          | 3                | 100,00       | 0          | 0,00         | 63           | 88,73         | 8          | 11,27       |
| PISA                   | 11               | 84,62        | 2          | 15,38        | 313          | 97,20         | 9          | 2,80        |
| PISTOIA                | 2                | 100,00       | 0          | 0,00         | 17           | 65,38         | 9          | 34,62       |
| SIENA                  | 8                | 88,89        | 1          | 11,11        | 112          | 92,56         | 9          | 7,44        |
| <b>TOSCANA</b>         | <b>67</b>        | <b>79,76</b> | <b>17</b>  | <b>20,24</b> | <b>1.400</b> | <b>92,78</b>  | <b>109</b> | <b>7,22</b> |
| ANCONA                 | 24               | 88,89        | 3          | 11,11        | 269          | 98,18         | 5          | 1,82        |
| ASCOLI PICENO          | 23               | 85,19        | 4          | 14,81        | 274          | 87,26         | 40         | 12,74       |
| MACERATA               | 9                | 81,82        | 2          | 18,18        | 127          | 88,19         | 17         | 11,81       |
| PESARO                 | 10               | 90,91        | 1          | 9,09         | 132          | 89,19         | 16         | 10,81       |
| <b>MARCHE</b>          | <b>66</b>        | <b>86,84</b> | <b>10</b>  | <b>13,16</b> | <b>802</b>   | <b>91,14</b>  | <b>78</b>  | <b>8,86</b> |
| PERUGIA                | 21               | 75,00        | 7          | 25,00        | 332          | 93,52         | 23         | 6,48        |
| TERNI                  | 4                | 100,00       | 0          | 0,00         | 129          | 93,48         | 9          | 6,52        |
| <b>UMBRIA</b>          | <b>25</b>        | <b>78,13</b> | <b>7</b>   | <b>21,88</b> | <b>461</b>   | <b>93,51</b>  | <b>32</b>  | <b>6,49</b> |
| FROSINONE              | 7                | 70,00        | 3          | 30,00        | 173          | 89,18         | 21         | 10,82       |
| LATINA                 | 10               | 100,00       | 0          | 0,00         | 262          | 79,15         | 69         | 20,85       |
| RIETI                  | 5                | 100,00       | 0          | 0,00         | 75           | 83,33         | 15         | 16,67       |
| ROMA                   | 58               | 76,32        | 18         | 23,68        | 1.000        | 93,90         | 65         | 6,10        |
| VITERBO                | 5                | 55,56        | 4          | 44,44        | 121          | 95,28         | 6          | 4,72        |
| <b>LAZIO</b>           | <b>85</b>        | <b>77,27</b> | <b>25</b>  | <b>22,73</b> | <b>1.631</b> | <b>90,26</b>  | <b>176</b> | <b>9,74</b> |
| L'AQUILA               | 11               | 100,00       | 0          | 0,00         | 195          | 93,75         | 13         | 6,25        |
| CHIETI                 | 6                | 85,71        | 1          | 14,29        | 159          | 94,08         | 10         | 5,92        |
| PESCARA                | 8                | 80,00        | 2          | 20,00        | 166          | 89,73         | 19         | 10,27       |
| TERAMO                 | 6                | 75,00        | 2          | 25,00        | 60           | 73,17         | 22         | 26,83       |
| <b>ABRUZZO</b>         | <b>31</b>        | <b>86,11</b> | <b>5</b>   | <b>13,89</b> | <b>580</b>   | <b>90,06</b>  | <b>64</b>  | <b>9,94</b> |
| CAMPOBASSO             | 5                | 62,50        | 3          | 37,50        | 242          | 100,00        | 0          | 0,00        |
| ISERNIA                | 8                | 88,89        | 1          | 11,11        | 132          | 100,00        | 0          | 0,00        |
| <b>MOLISE</b>          | <b>13</b>        | <b>76,47</b> | <b>4</b>   | <b>23,53</b> | <b>374</b>   | <b>100,00</b> | <b>0</b>   | <b>0,00</b> |
| <b>ITALIA CENTRALE</b> | <b>287</b>       | <b>80,85</b> | <b>68</b>  | <b>19,15</b> | <b>5.248</b> | <b>91,96</b>  | <b>459</b> | <b>8,04</b> |
| AVELLINO               | 11               | 91,67        | 1          | 8,33         | 190          | 94,53         | 11         | 5,47        |
| BENEVENTO              | 6                | 66,67        | 3          | 33,33        | 117          | 96,69         | 4          | 3,31        |
| CASERTA                | 11               | 50,00        | 11         | 50,00        | 341          | 96,60         | 12         | 3,40        |
| NAPOLI                 | 30               | 73,17        | 11         | 26,83        | 1.120        | 99,38         | 7          | 0,62        |
| SALERNO                | 20               | 66,67        | 10         | 33,33        | 512          | 98,84         | 6          | 1,16        |
| <b>CAMPANIA</b>        | <b>78</b>        | <b>68,42</b> | <b>36</b>  | <b>31,58</b> | <b>2.280</b> | <b>98,28</b>  | <b>40</b>  | <b>1,72</b> |
| MATERA                 | 10               | 66,67        | 5          | 33,33        | 174          | 95,60         | 8          | 4,40        |
| POTENZA                | 12               | 75,00        | 4          | 25,00        | 208          | 94,98         | 11         | 5,02        |
| <b>BASILICATA</b>      | <b>22</b>        | <b>70,97</b> | <b>9</b>   | <b>29,03</b> | <b>382</b>   | <b>95,26</b>  | <b>19</b>  | <b>4,74</b> |
| BARI                   | 29               | 63,04        | 17         | 36,96        | 622          | 98,11         | 12         | 1,89        |
| BRINDISI               | 17               | 94,44        | 1          | 5,56         | 197          | 98,50         | 3          | 1,50        |
| FOGGIA                 | 24               | 77,42        | 7          | 22,58        | 497          | 99,60         | 2          | 0,40        |
| LECCE                  | 19               | 70,37        | 8          | 29,63        | 282          | 100,00        | 0          | 0,00        |
| TARANTO                | 27               | 96,43        | 1          | 3,57         | 208          | 97,65         | 5          | 2,35        |
| <b>PUGLIA</b>          | <b>116</b>       | <b>77,33</b> | <b>34</b>  | <b>22,67</b> | <b>1.806</b> | <b>98,80</b>  | <b>22</b>  | <b>1,20</b> |
| COSENZA                | 17               | 73,91        | 6          | 26,09        | 378          | 97,17         | 11         | 2,83        |
| CATANZARO              | 7                | 87,50        | 1          | 12,50        | 173          | 92,02         | 15         | 7,98        |
| CROTONE                | 8                | 53,33        | 7          | 46,67        | 177          | 97,25         | 5          | 2,75        |
| REGGIO CALABRIA        | 12               | 60,00        | 8          | 40,00        | 192          | 88,07         | 26         | 11,93       |
| VIBO VALENTIA          | 5                | 62,50        | 3          | 37,50        | 88           | 100,00        | 0          | 0,00        |
| <b>CALABRIA</b>        | <b>49</b>        | <b>66,22</b> | <b>25</b>  | <b>33,78</b> | <b>1.008</b> | <b>94,65</b>  | <b>57</b>  | <b>5,35</b> |
| <b>ITALIA MERID.</b>   | <b>265</b>       | <b>71,82</b> | <b>104</b> | <b>28,18</b> | <b>5.476</b> | <b>97,54</b>  | <b>138</b> | <b>2,46</b> |

## ESAMI ALTRE CATEGORIE

|                        | PATENTI BE CE DE |              |            |              |               |              |              |              |
|------------------------|------------------|--------------|------------|--------------|---------------|--------------|--------------|--------------|
|                        | TEORIA           |              |            |              | GUIDA         |              |              |              |
|                        | IDONEI           | %            | RESPINTI   | %            | IDONEI        | %            | RESPINTI     | %            |
| AGRIGENTO              | 5                | 83,33        | 1          | 16,67        | 115           | 95,04        | 6            | 4,96         |
| CALTANISSETTA          | 8                | 88,89        | 1          | 11,11        | 140           | 100,00       | 0            | 0,00         |
| CATANIA                | 30               | 83,33        | 6          | 16,67        | 627           | 99,52        | 3            | 0,48         |
| ENNA                   | 2                | 66,67        | 1          | 33,33        | 53            | 100,00       | 0            | 0,00         |
| MESSINA                | 17               | 80,95        | 4          | 19,05        | 230           | 98,29        | 4            | 1,71         |
| PALERMO                | 32               | 94,12        | 2          | 5,88         | 435           | 94,36        | 26           | 5,64         |
| RAGUSA                 | 9                | 100,00       | 0          | 0,00         | 201           | 97,10        | 6            | 2,90         |
| SIRACUSA               | 2                | 66,67        | 1          | 33,33        | 128           | 97,71        | 3            | 2,29         |
| TRAPANI                | 14               | 93,33        | 1          | 6,67         | 239           | 99,58        | 1            | 0,42         |
| <b>SICILIA</b>         | <b>119</b>       | <b>87,50</b> | <b>17</b>  | <b>12,50</b> | <b>2.168</b>  | <b>97,79</b> | <b>49</b>    | <b>2,21</b>  |
| CAGLIARI               | 31               | 67,39        | 15         | 32,61        | 346           | 71,05        | 141          | 28,95        |
| NUORO                  | 19               | 90,48        | 2          | 9,52         | 124           | 85,52        | 21           | 14,48        |
| ORISTANO               | 8                | 72,73        | 3          | 27,27        | 94            | 89,52        | 11           | 10,48        |
| SASSARI                | 13               | 76,47        | 4          | 23,53        | 252           | 73,26        | 92           | 26,74        |
| <b>SARDEGNA</b>        | <b>71</b>        | <b>74,74</b> | <b>24</b>  | <b>25,26</b> | <b>816</b>    | <b>75,49</b> | <b>265</b>   | <b>24,51</b> |
| <b>ITALIA INSULARE</b> | <b>190</b>       | <b>82,25</b> | <b>41</b>  | <b>17,75</b> | <b>2.984</b>  | <b>90,48</b> | <b>314</b>   | <b>9,52</b>  |
| <b>NAZIONALE</b>       | <b>1.343</b>     | <b>77,72</b> | <b>385</b> | <b>22,28</b> | <b>25.856</b> | <b>91,38</b> | <b>2.438</b> | <b>8,62</b>  |

## ESAMI PATENTI SPECIALI

|                       | TEORIA     |               |            |              | GUIDA        |               |            |              |
|-----------------------|------------|---------------|------------|--------------|--------------|---------------|------------|--------------|
|                       | IDONEI     | %             | RESPINTI   | %            | IDONEI       | %             | RESPINTI   | %            |
| AOSTA                 | 1          | 100,00        | 0          | 0,00         | 8            | 100,00        | 0          | 0,00         |
| <b>VALLE D'AOSTA</b>  | <b>1</b>   | <b>100,00</b> | <b>0</b>   | <b>0,00</b>  | <b>8</b>     | <b>100,00</b> | <b>0</b>   | <b>0,00</b>  |
| ALESSANDRIA           | 7          | 70,00         | 3          | 30,00        | 25           | 86,21         | 4          | 13,79        |
| ASTI                  | 1          | 100,00        | 0          | 0,00         | 9            | 64,29         | 5          | 35,71        |
| BIELLA                | 2          | 100,00        | 0          | 0,00         | 13           | 86,67         | 2          | 13,33        |
| CUNEO                 | 15         | 71,43         | 6          | 28,57        | 33           | 86,84         | 5          | 13,16        |
| NOVARA                | 2          | 33,33         | 4          | 66,67        | 7            | 87,50         | 1          | 12,50        |
| TORINO                | 38         | 69,09         | 17         | 30,91        | 88           | 86,27         | 14         | 13,73        |
| VERBANIA              | 2          | 100,00        | 0          | 0,00         | 9            | 100,00        | 0          | 0,00         |
| VERCELLI              | 1          | 100,00        | 0          | 0,00         | 7            | 100,00        | 0          | 0,00         |
| <b>PIEMONTE</b>       | <b>68</b>  | <b>69,39</b>  | <b>30</b>  | <b>30,61</b> | <b>191</b>   | <b>86,04</b>  | <b>31</b>  | <b>13,96</b> |
| BERGAMO               | 15         | 50,00         | 15         | 50,00        | 53           | 86,89         | 8          | 13,11        |
| BRESCIA               | 23         | 60,53         | 15         | 39,47        | 83           | 88,30         | 11         | 11,70        |
| COMO                  | 2          | 50,00         | 2          | 50,00        | 33           | 94,29         | 2          | 5,71         |
| CREMONA               | 3          | 50,00         | 3          | 50,00        | 11           | 91,67         | 1          | 8,33         |
| LECCO                 | 3          | 75,00         | 1          | 25,00        | 11           | 91,67         | 1          | 8,33         |
| LODI                  | 1          | 50,00         | 1          | 50,00        | 3            | 50,00         | 3          | 50,00        |
| MILANO                | 53         | 67,09         | 26         | 32,91        | 156          | 87,64         | 22         | 12,36        |
| MANTOVA               | 8          | 80,00         | 2          | 20,00        | 18           | 100,00        | 0          | 0,00         |
| PAVIA                 | 3          | 60,00         | 2          | 40,00        | 21           | 100,00        | 0          | 0,00         |
| SONDRIO               | 4          | 100,00        | 0          | 0,00         | 10           | 83,33         | 2          | 16,67        |
| VARESE                | 9          | 75,00         | 3          | 25,00        | 43           | 91,49         | 4          | 8,51         |
| <b>LOMBARDIA</b>      | <b>124</b> | <b>63,92</b>  | <b>70</b>  | <b>36,08</b> | <b>442</b>   | <b>89,11</b>  | <b>54</b>  | <b>10,89</b> |
| BOLZANO               | 8          | 47,06         | 9          | 52,94        | 28           | 87,50         | 4          | 12,50        |
| TRENTO                | 9          | 69,23         | 4          | 30,77        | 23           | 95,83         | 1          | 4,17         |
| <b>TRENTINO A.A.</b>  | <b>17</b>  | <b>56,67</b>  | <b>13</b>  | <b>43,33</b> | <b>51</b>    | <b>91,07</b>  | <b>5</b>   | <b>8,93</b>  |
| BELLUNO               | 1          | 100,00        | 0          | 0,00         | 2            | 100,00        | 0          | 0,00         |
| PADOVA                | 14         | 46,67         | 16         | 53,33        | 32           | 91,43         | 3          | 8,57         |
| ROVIGO                | 2          | 40,00         | 3          | 60,00        | 5            | 55,56         | 4          | 44,44        |
| TREVISO               | 31         | 77,50         | 9          | 22,50        | 72           | 100,00        | 0          | 0,00         |
| VENEZIA               | 13         | 68,42         | 6          | 31,58        | 50           | 98,04         | 1          | 1,96         |
| VICENZA               | 15         | 57,69         | 11         | 42,31        | 60           | 92,31         | 5          | 7,69         |
| VERONA                | 11         | 50,00         | 11         | 50,00        | 36           | 92,31         | 3          | 7,69         |
| <b>VENETO</b>         | <b>87</b>  | <b>60,84</b>  | <b>56</b>  | <b>39,16</b> | <b>257</b>   | <b>94,14</b>  | <b>16</b>  | <b>5,86</b>  |
| GORIZIA               | 1          | 100,00        | 0          | 0,00         | 1            | 100,00        | 0          | 0,00         |
| PORDENONE             | 7          | 70,00         | 3          | 30,00        | 19           | 82,61         | 4          | 17,39        |
| TRIESTE               | 3          | 42,86         | 4          | 57,14        | 5            | 62,50         | 3          | 37,50        |
| UDINE                 | 3          | 100,00        | 0          | 0,00         | 35           | 87,50         | 5          | 12,50        |
| <b>FRIULI V.G.</b>    | <b>14</b>  | <b>66,67</b>  | <b>7</b>   | <b>33,33</b> | <b>60</b>    | <b>83,33</b>  | <b>12</b>  | <b>16,67</b> |
| GENOVA                | 7          | 77,78         | 2          | 22,22        | 20           | 95,24         | 1          | 4,76         |
| IMPERIA               | 2          | 100,00        | 0          | 0,00         | 8            | 88,89         | 1          | 11,11        |
| LA SPEZIA             | 3          | 100,00        | 0          | 0,00         | 9            | 100,00        | 0          | 0,00         |
| SAVONA                | 2          | 50,00         | 2          | 50,00        | 5            | 100,00        | 0          | 0,00         |
| <b>LIGURIA</b>        | <b>14</b>  | <b>77,78</b>  | <b>4</b>   | <b>22,22</b> | <b>42</b>    | <b>95,45</b>  | <b>2</b>   | <b>4,55</b>  |
| BOLOGNA               | 10         | 76,92         | 3          | 23,08        | 45           | 95,74         | 2          | 4,26         |
| FERRARA               | 2          | 66,67         | 1          | 33,33        | 11           | 100,00        | 0          | 0,00         |
| FORLI                 | 5          | 71,43         | 2          | 28,57        | 12           | 100,00        | 0          | 0,00         |
| MODENA                | 6          | 85,71         | 1          | 14,29        | 23           | 100,00        | 0          | 0,00         |
| PIACENZA              | 4          | 40,00         | 6          | 60,00        | 14           | 77,78         | 4          | 22,22        |
| PARMA                 | 4          | 80,00         | 1          | 20,00        | 9            | 64,29         | 5          | 35,71        |
| RAVENNA               | 9          | 69,23         | 4          | 30,77        | 22           | 91,67         | 2          | 8,33         |
| REGGIO EMILIA         | 9          | 81,82         | 2          | 18,18        | 16           | 84,21         | 3          | 15,79        |
| RIMINI                | 8          | 53,33         | 7          | 46,67        | 5            | 100,00        | 0          | 0,00         |
| <b>EMILIA ROMAGNA</b> | <b>57</b>  | <b>67,86</b>  | <b>27</b>  | <b>32,14</b> | <b>157</b>   | <b>90,75</b>  | <b>16</b>  | <b>9,25</b>  |
| <b>ITALIA SETT.</b>   | <b>382</b> | <b>64,86</b>  | <b>207</b> | <b>35,14</b> | <b>1.208</b> | <b>89,88</b>  | <b>136</b> | <b>10,12</b> |



## ESAMI PATENTI SPECIALI

|                        | TEORIA     |              |            |              | GUIDA      |              |           |              |
|------------------------|------------|--------------|------------|--------------|------------|--------------|-----------|--------------|
|                        | IDONEI     | %            | RESPINTI   | %            | IDONEI     | %            | RESPINTI  | %            |
| AREZZO                 | 3          | 25,00        | 9          | 75,00        | 12         | 92,31        | 1         | 7,69         |
| FIRENZE                | 12         | 54,55        | 10         | 45,45        | 53         | 98,15        | 1         | 1,85         |
| GROSSETO               | 3          | 60,00        | 2          | 40,00        | 10         | 90,91        | 1         | 9,09         |
| LIVORNO                | 4          | 66,67        | 2          | 33,33        | 12         | 100,00       | 0         | 0,00         |
| LUCCA                  | 5          | 83,33        | 1          | 16,67        | 15         | 100,00       | 0         | 0,00         |
| MASSA CARRARA          | 3          | 75,00        | 1          | 25,00        | 2          | 100,00       | 0         | 0,00         |
| PISA                   | 7          | 58,33        | 5          | 41,67        | 25         | 89,29        | 3         | 10,71        |
| PISTOIA                | 3          | 75,00        | 1          | 25,00        | 7          | 87,50        | 1         | 12,50        |
| SIENA                  | 3          | 37,50        | 5          | 62,50        | 27         | 96,43        | 1         | 3,57         |
| <b>TOSCANA</b>         | <b>43</b>  | <b>54,43</b> | <b>36</b>  | <b>45,57</b> | <b>163</b> | <b>95,32</b> | <b>8</b>  | <b>4,68</b>  |
| ANCONA                 | 11         | 73,33        | 4          | 26,67        | 14         | 93,33        | 1         | 6,67         |
| ASCOLI PICENO          | 5          | 55,56        | 4          | 44,44        | 16         | 88,89        | 2         | 11,11        |
| MACERATA               | 7          | 41,18        | 10         | 58,82        | 9          | 100,00       | 0         | 0,00         |
| PESARO                 | 5          | 71,43        | 2          | 28,57        | 16         | 84,21        | 3         | 15,79        |
| <b>MARCHE</b>          | <b>28</b>  | <b>58,33</b> | <b>20</b>  | <b>41,67</b> | <b>55</b>  | <b>90,16</b> | <b>6</b>  | <b>9,84</b>  |
| PERUGIA                | 12         | 57,14        | 9          | 42,86        | 24         | 96,00        | 1         | 4,00         |
| TERNI                  | 2          | 40,00        | 3          | 60,00        | 6          | 60,00        | 4         | 40,00        |
| <b>UMBRIA</b>          | <b>14</b>  | <b>53,85</b> | <b>12</b>  | <b>46,15</b> | <b>30</b>  | <b>85,71</b> | <b>5</b>  | <b>14,29</b> |
| FROSINONE              | 6          | 100,00       | 0          | 0,00         | 15         | 100,00       | 0         | 0,00         |
| LATINA                 | 8          | 47,06        | 9          | 52,94        | 22         | 91,67        | 2         | 8,33         |
| RIETI                  | 4          | 50,00        | 4          | 50,00        | 4          | 100,00       | 0         | 0,00         |
| ROMA                   | 57         | 57,58        | 42         | 42,42        | 158        | 92,40        | 13        | 7,60         |
| VITERBO                | 6          | 66,67        | 3          | 33,33        | 17         | 89,47        | 2         | 10,53        |
| <b>LAZIO</b>           | <b>81</b>  | <b>58,27</b> | <b>58</b>  | <b>41,73</b> | <b>216</b> | <b>92,70</b> | <b>17</b> | <b>7,30</b>  |
| LAQUILA                | 7          | 77,78        | 2          | 22,22        | 14         | 100,00       | 0         | 0,00         |
| CHIETI                 | 6          | 60,00        | 4          | 40,00        | 13         | 100,00       | 0         | 0,00         |
| PESCARA                | 3          | 37,50        | 5          | 62,50        | 13         | 81,25        | 3         | 18,75        |
| TERAMO                 | 1          | 25,00        | 3          | 75,00        | 11         | 78,57        | 3         | 21,43        |
| <b>ABRUZZO</b>         | <b>17</b>  | <b>54,84</b> | <b>14</b>  | <b>45,16</b> | <b>51</b>  | <b>89,47</b> | <b>6</b>  | <b>10,53</b> |
| CAMPOBASSO             | 5          | 41,67        | 7          | 58,33        | 5          | 100,00       | 0         | 0,00         |
| ISERNIA                | 5          | 62,50        | 3          | 37,50        | 3          | 100,00       | 0         | 0,00         |
| MOLISE                 | 10         | 50,00        | 10         | 50,00        | 8          | 100,00       | 0         | 0,00         |
| <b>ITALIA CENTRALE</b> | <b>193</b> | <b>56,27</b> | <b>150</b> | <b>43,73</b> | <b>523</b> | <b>92,57</b> | <b>42</b> | <b>7,43</b>  |
| AVELLINO               | 2          | 40,00        | 3          | 60,00        | 7          | 77,78        | 2         | 22,22        |
| BENEVENTO              | 3          | 60,00        | 2          | 40,00        | 6          | 100,00       | 0         | 0,00         |
| CASERTA                | 10         | 41,67        | 14         | 58,33        | 16         | 94,12        | 1         | 5,88         |
| NAPOLI                 | 52         | 77,61        | 15         | 22,39        | 69         | 100,00       | 0         | 0,00         |
| SALERNO                | 19         | 67,86        | 9          | 32,14        | 41         | 97,62        | 1         | 2,38         |
| <b>CAMPANIA</b>        | <b>86</b>  | <b>66,67</b> | <b>43</b>  | <b>33,33</b> | <b>139</b> | <b>97,20</b> | <b>4</b>  | <b>2,80</b>  |
| MATERA                 | 4          | 80,00        | 1          | 20,00        | 7          | 87,50        | 1         | 12,50        |
| POTENZA                | 4          | 80,00        | 1          | 20,00        | 4          | 100,00       | 0         | 0,00         |
| <b>BASILICATA</b>      | <b>8</b>   | <b>80,00</b> | <b>2</b>   | <b>20,00</b> | <b>11</b>  | <b>91,67</b> | <b>1</b>  | <b>8,33</b>  |
| BARI                   | 26         | 81,25        | 6          | 18,75        | 46         | 97,87        | 1         | 2,13         |
| BRINDISI               | 5          | 62,50        | 3          | 37,50        | 5          | 100,00       | 0         | 0,00         |
| FOGGIA                 | 10         | 50,00        | 10         | 50,00        | 21         | 100,00       | 0         | 0,00         |
| LECCE                  | 8          | 57,14        | 6          | 42,86        | 23         | 100,00       | 0         | 0,00         |
| TARANTO                | 15         | 62,50        | 9          | 37,50        | 46         | 100,00       | 0         | 0,00         |
| <b>PUGLIA</b>          | <b>64</b>  | <b>65,31</b> | <b>34</b>  | <b>34,69</b> | <b>141</b> | <b>99,30</b> | <b>1</b>  | <b>0,70</b>  |
| COSENZA                | 6          | 100,00       | 0          | 0,00         | 12         | 100,00       | 0         | 0,00         |
| CATANZARO              | 3          | 37,50        | 5          | 62,50        | 4          | 80,00        | 1         | 20,00        |
| CROTONE                | 0          | 0,00         | 0          | 0,00         | 0          | 0,00         | 0         | 0,00         |
| REGGIO CALABRIA        | 3          | 75,00        | 1          | 25,00        | 6          | 100,00       | 0         | 0,00         |
| VIBO VALENTIA          | 1          | 100,00       | 0          | 0,00         | 2          | 100,00       | 0         | 0,00         |
| <b>CALABRIA</b>        | <b>13</b>  | <b>68,42</b> | <b>6</b>   | <b>31,58</b> | <b>24</b>  | <b>96,00</b> | <b>1</b>  | <b>4,00</b>  |
| <b>ITALIA MERID.</b>   | <b>171</b> | <b>66,80</b> | <b>85</b>  | <b>33,20</b> | <b>315</b> | <b>97,83</b> | <b>7</b>  | <b>2,17</b>  |

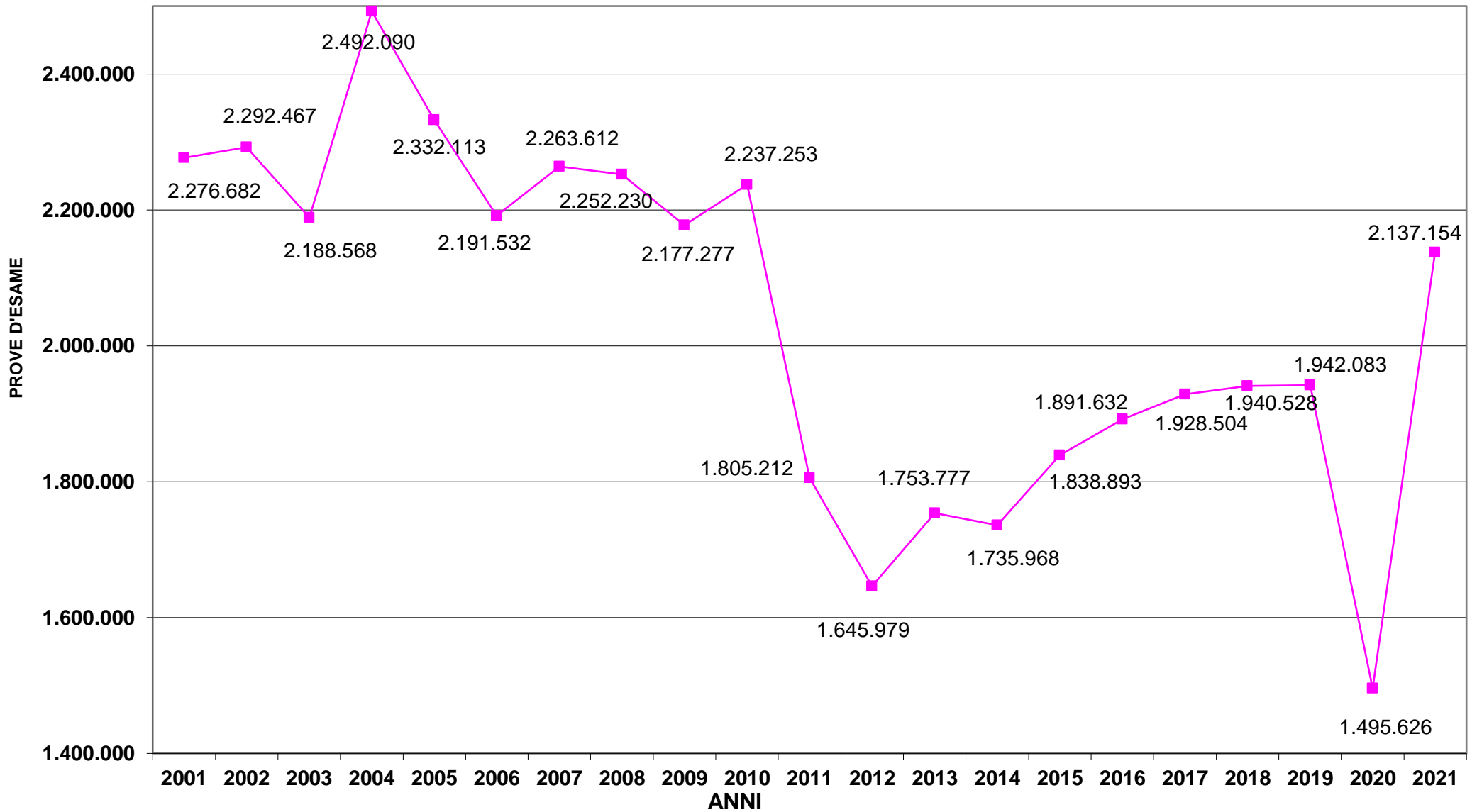
## ESAMI PATENTI SPECIALI

|                        | TEORIA     |              |            |              | GUIDA        |              |            |              |
|------------------------|------------|--------------|------------|--------------|--------------|--------------|------------|--------------|
|                        | IDONEI     | %            | RESPINTI   | %            | IDONEI       | %            | RESPINTI   | %            |
| <i>AGRIGENTO</i>       | 9          | 81,82        | 2          | 18,18        | 8            | 88,89        | 1          | 11,11        |
| <i>CALTANISSETTA</i>   | 2          | 50,00        | 2          | 50,00        | 1            | 100,00       | 0          | 0,00         |
| <i>CATANIA</i>         | 33         | 68,75        | 15         | 31,25        | 37           | 100,00       | 0          | 0,00         |
| <i>ENNA</i>            | 5          | 62,50        | 3          | 37,50        | 2            | 100,00       | 0          | 0,00         |
| <i>MESSINA</i>         | 9          | 64,29        | 5          | 35,71        | 9            | 100,00       | 0          | 0,00         |
| <i>PALERMO</i>         | 24         | 75,00        | 8          | 25,00        | 47           | 97,92        | 1          | 2,08         |
| <i>RAGUSA</i>          | 9          | 64,29        | 5          | 35,71        | 6            | 85,71        | 1          | 14,29        |
| <i>SIRACUSA</i>        | 5          | 41,67        | 7          | 58,33        | 6            | 85,71        | 1          | 14,29        |
| <i>TRAPANI</i>         | 6          | 60,00        | 4          | 40,00        | 12           | 100,00       | 0          | 0,00         |
| <b>SICILIA</b>         | <b>102</b> | <b>66,67</b> | <b>51</b>  | <b>33,33</b> | <b>128</b>   | <b>96,97</b> | <b>4</b>   | <b>3,03</b>  |
| <i>CAGLIARI</i>        | 6          | 100,00       | 0          | 0,00         | 17           | 60,71        | 11         | 39,29        |
| <i>NUORO</i>           | 1          | 50,00        | 1          | 50,00        | 4            | 100,00       | 0          | 0,00         |
| <i>ORISTANO</i>        | 2          | 66,67        | 1          | 33,33        | 1            | 100,00       | 0          | 0,00         |
| <i>SASSARI</i>         | 1          | 25,00        | 3          | 75,00        | 1            | 100,00       | 0          | 0,00         |
| <b>SARDEGNA</b>        | <b>10</b>  | <b>66,67</b> | <b>5</b>   | <b>33,33</b> | <b>23</b>    | <b>67,65</b> | <b>11</b>  | <b>32,35</b> |
| <b>ITALIA INSULARE</b> | <b>112</b> | <b>66,67</b> | <b>56</b>  | <b>33,33</b> | <b>151</b>   | <b>90,96</b> | <b>15</b>  | <b>9,04</b>  |
| <b>NAZIONALE</b>       | <b>858</b> | <b>63,27</b> | <b>498</b> | <b>36,73</b> | <b>2.197</b> | <b>91,66</b> | <b>200</b> | <b>8,34</b>  |

# **CAPITOLO V**

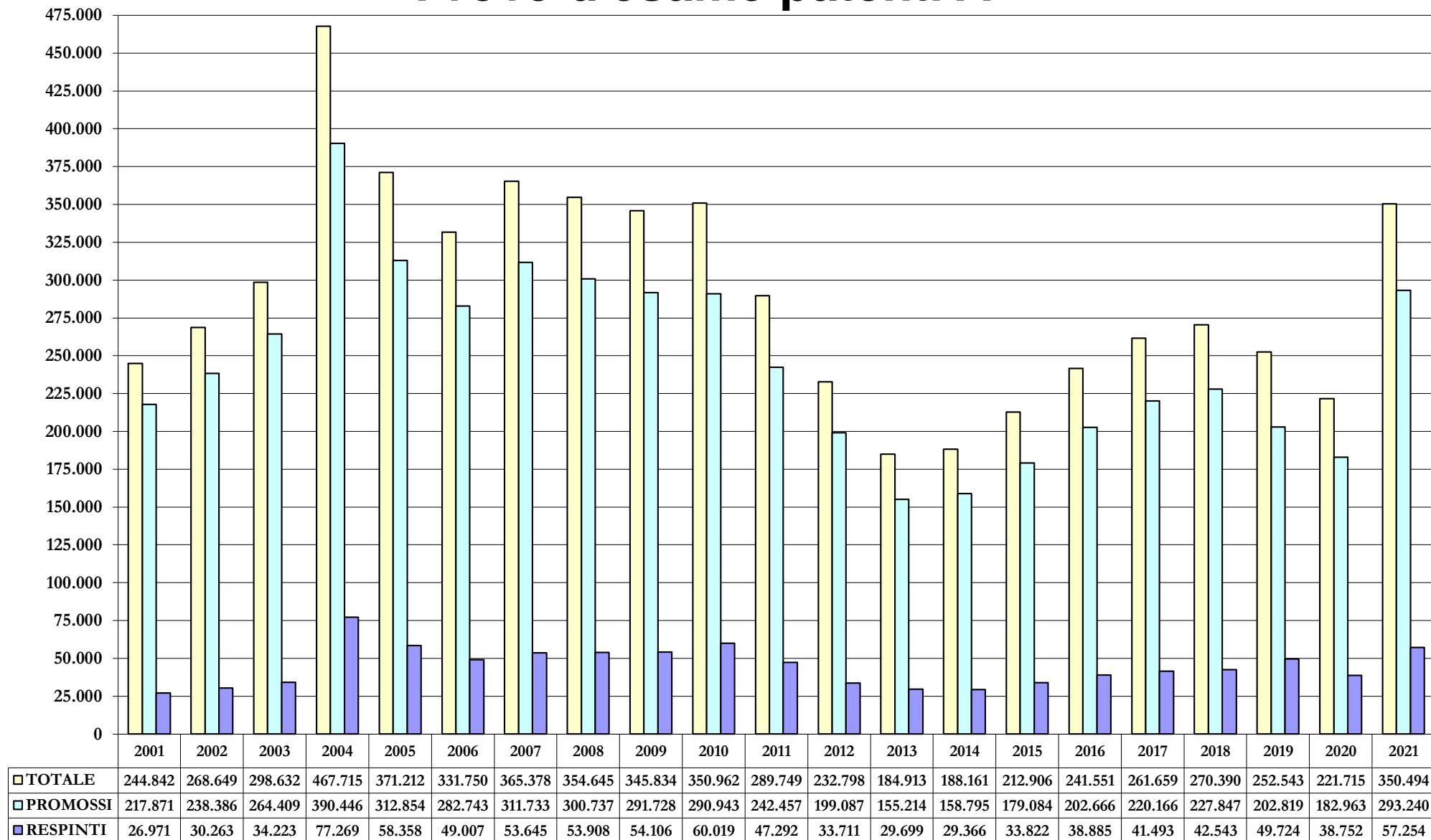
## **STATISTICHE STORICHE**

# Prove d'esame (teorie + guide)

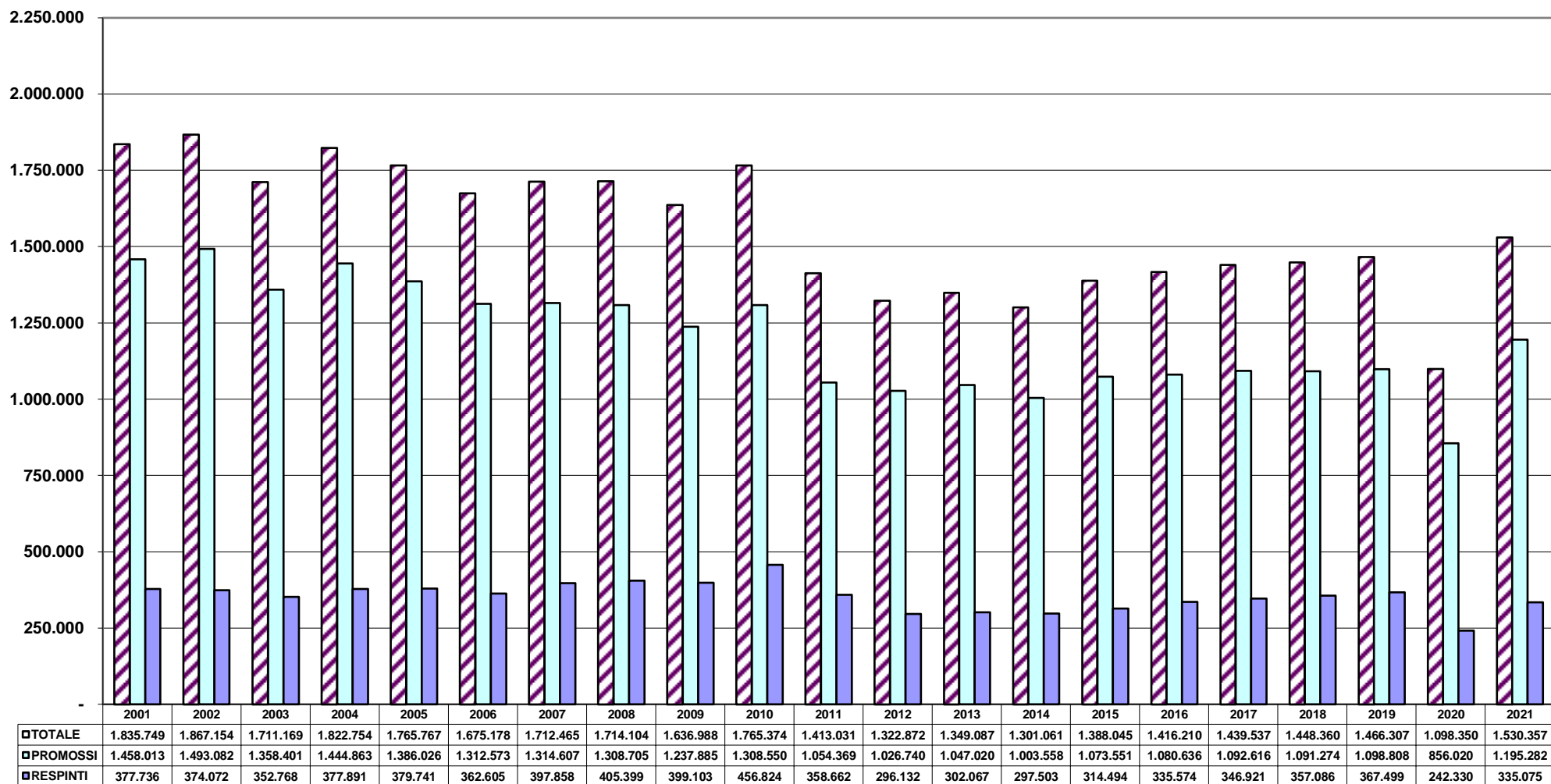


N.B. Dal 2013 è compresa la nuova categoria AM

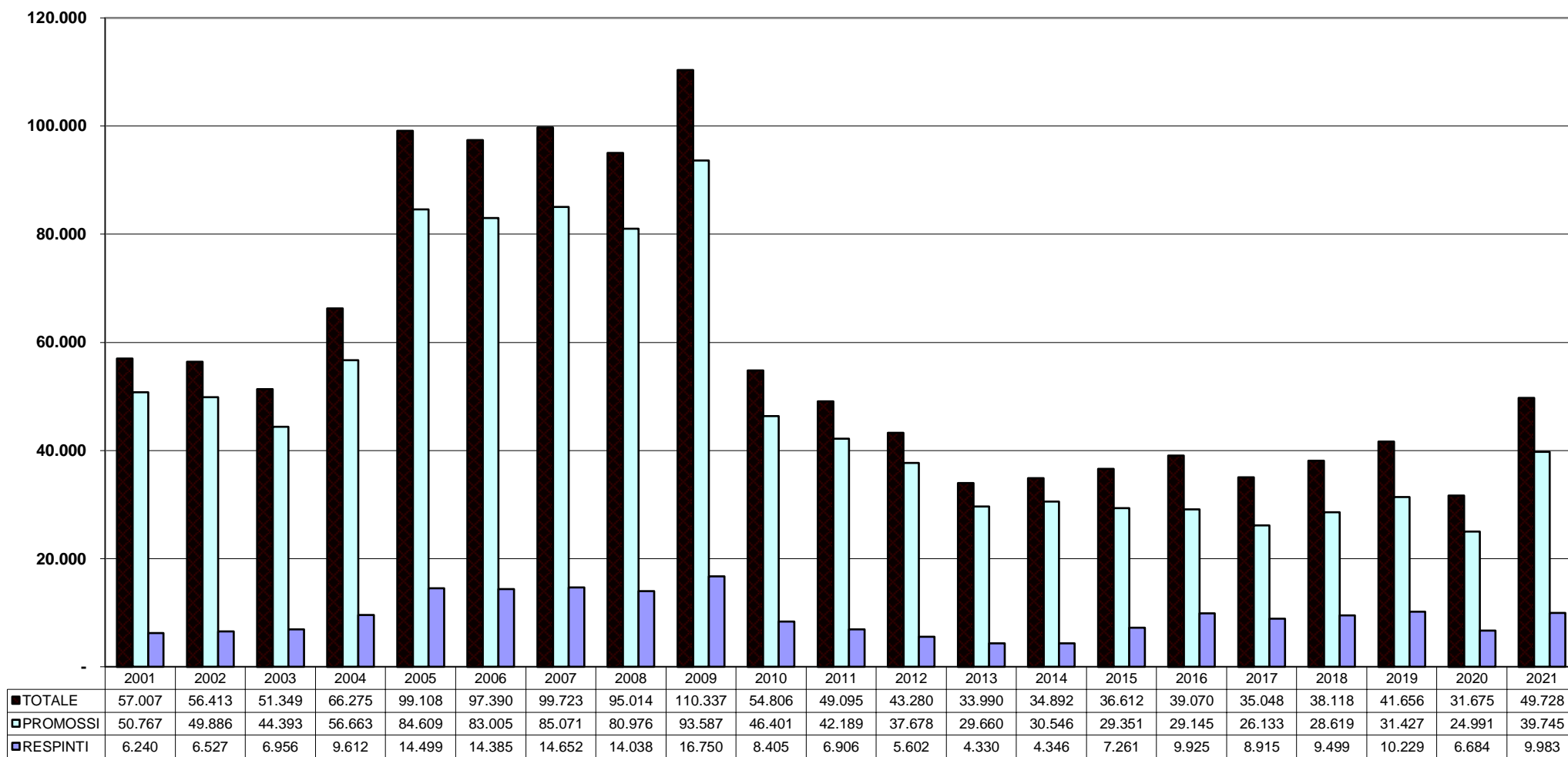
# Prove d'esame patenti A



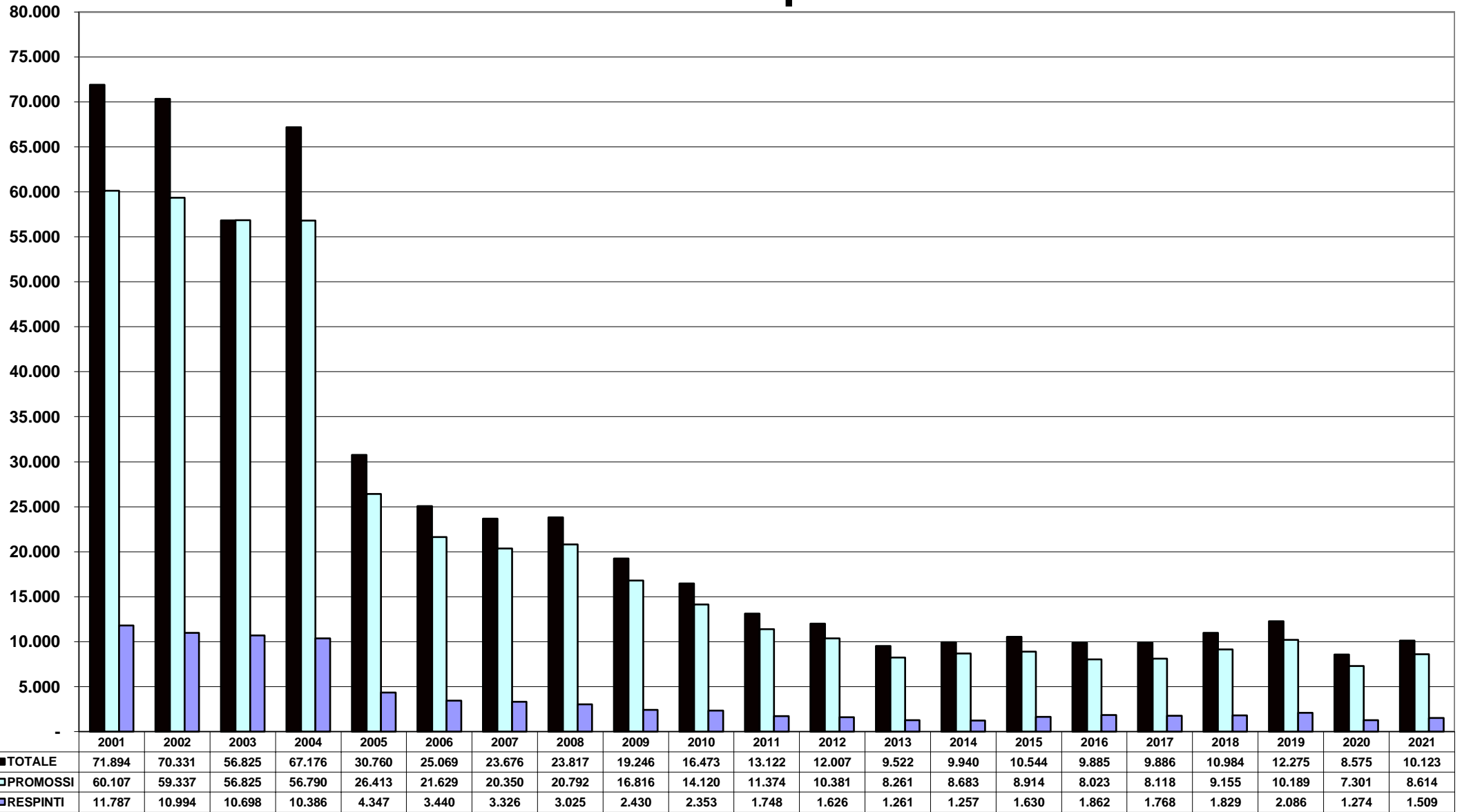
# Prove d'esame patenti B



# Prove d'esame patenti C

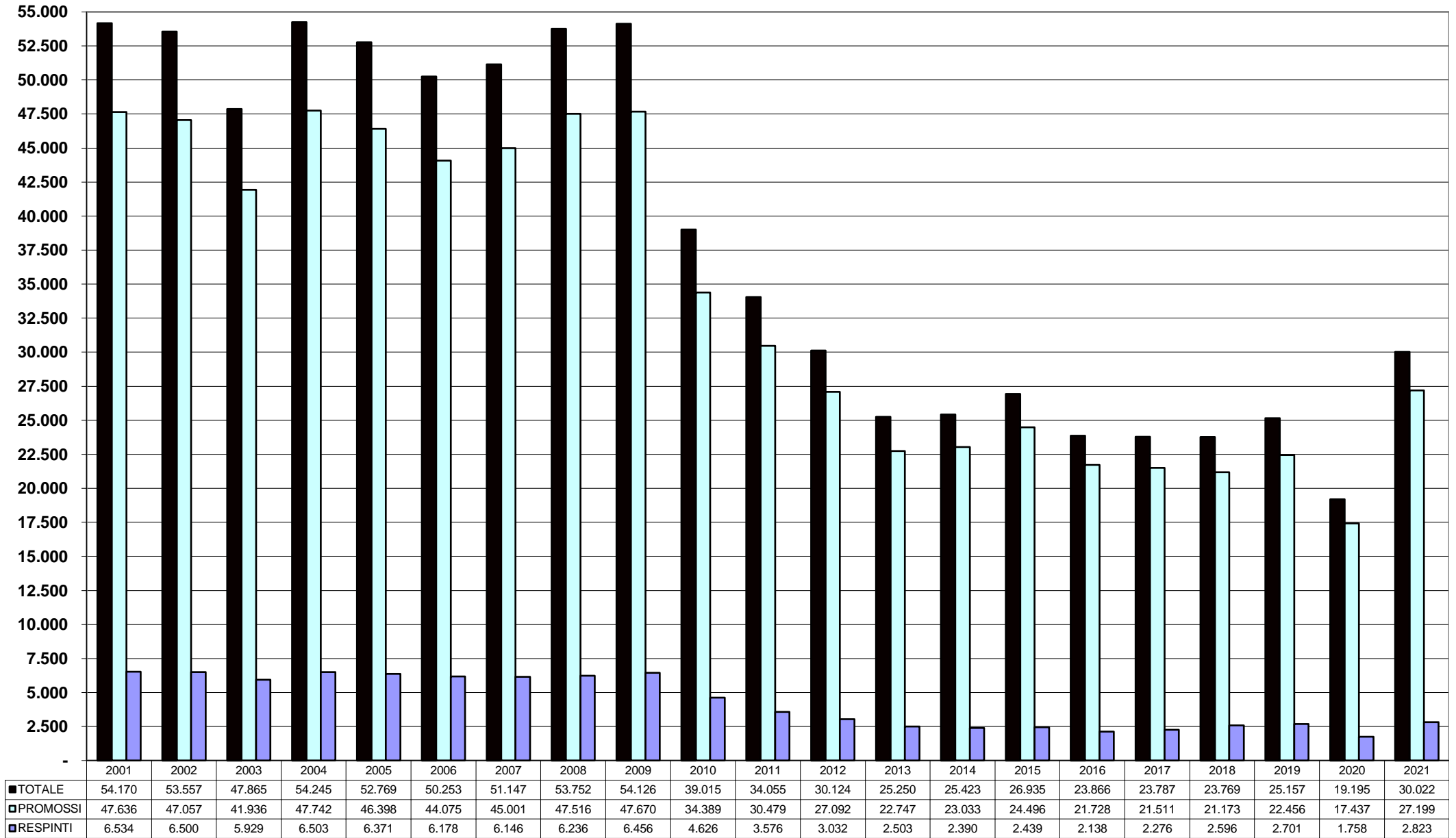


# Prove d'esame patenti D

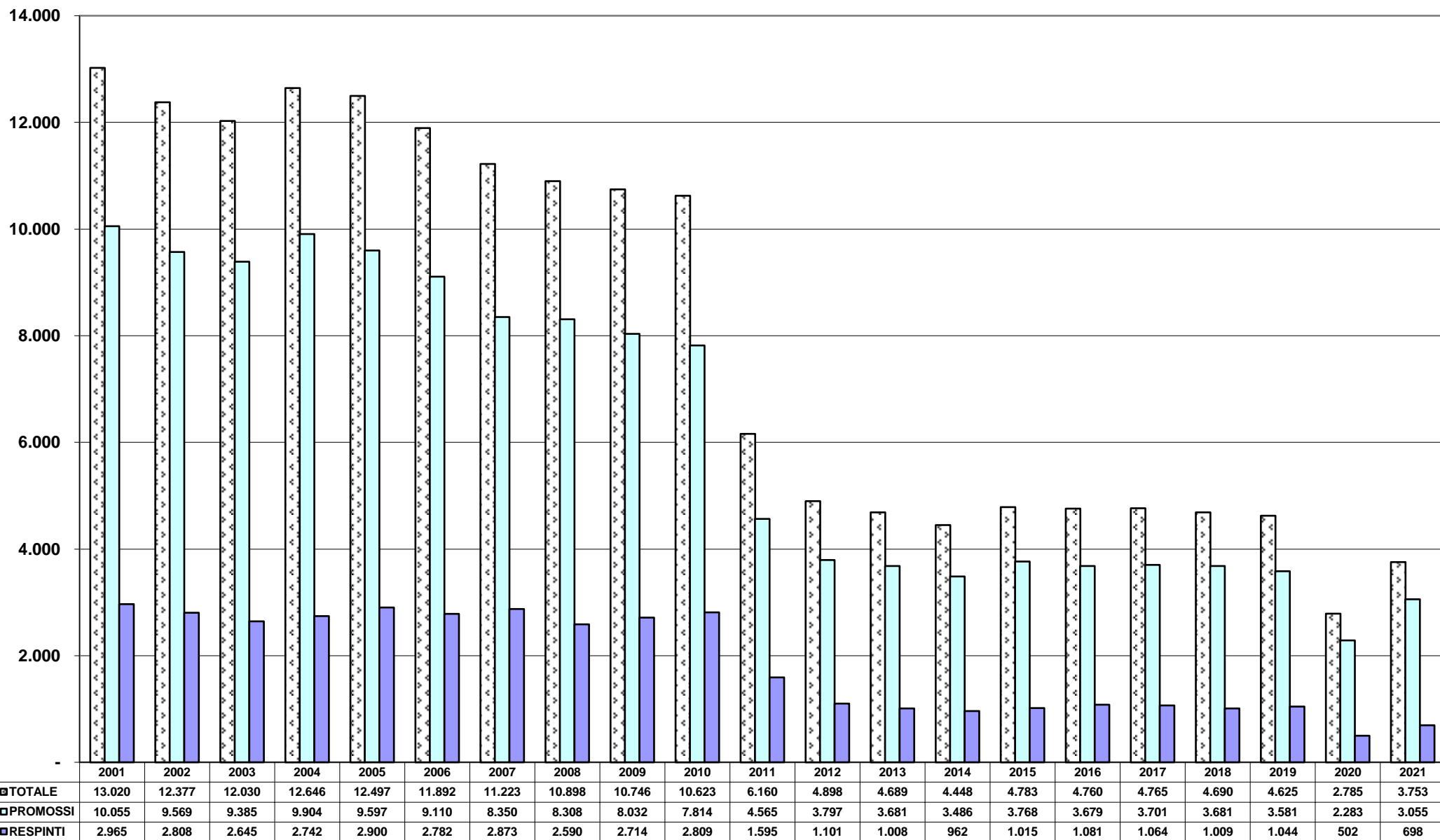




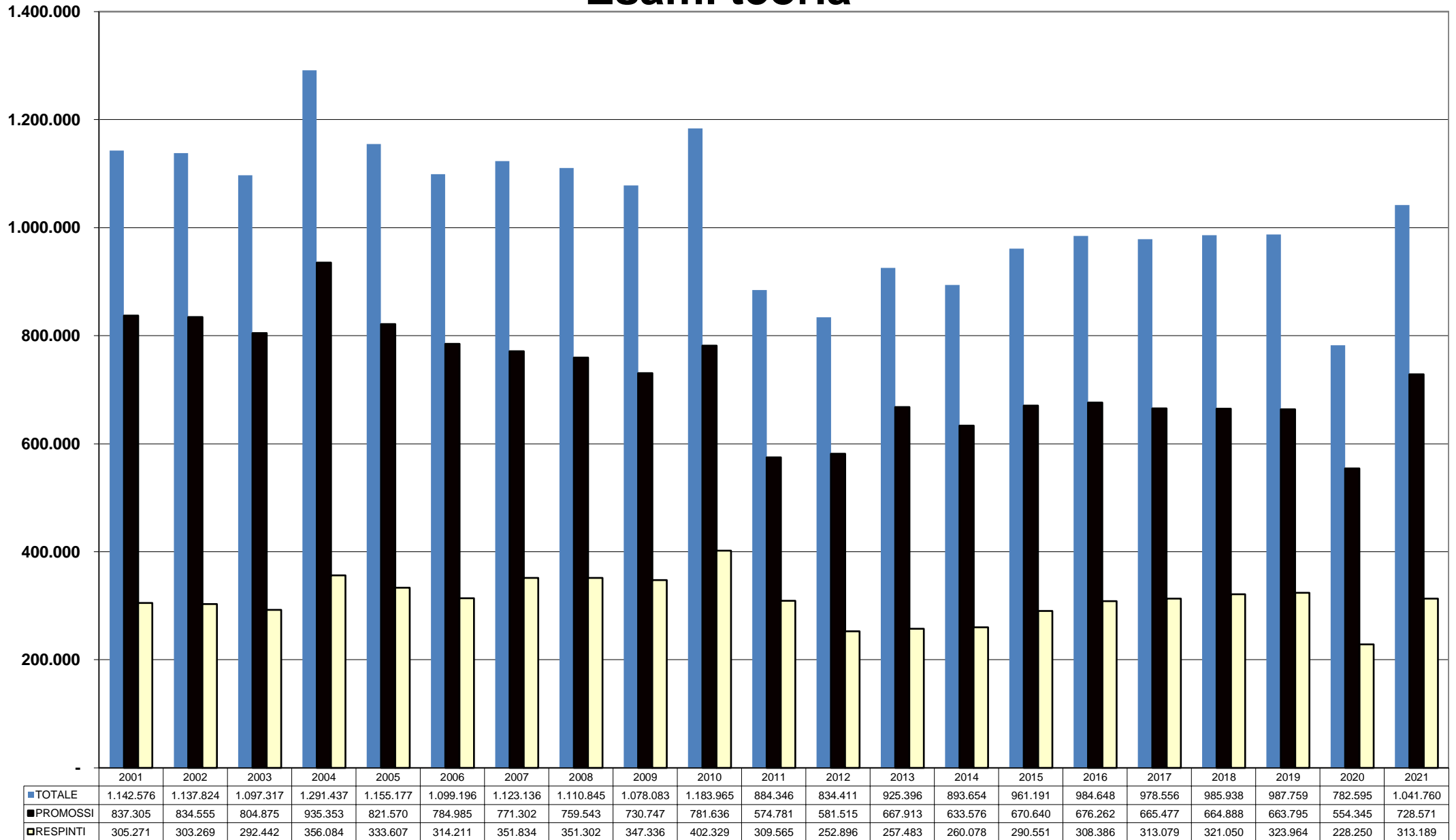
# Prove d'esame patenti E



# Prove d'esame patenti speciali

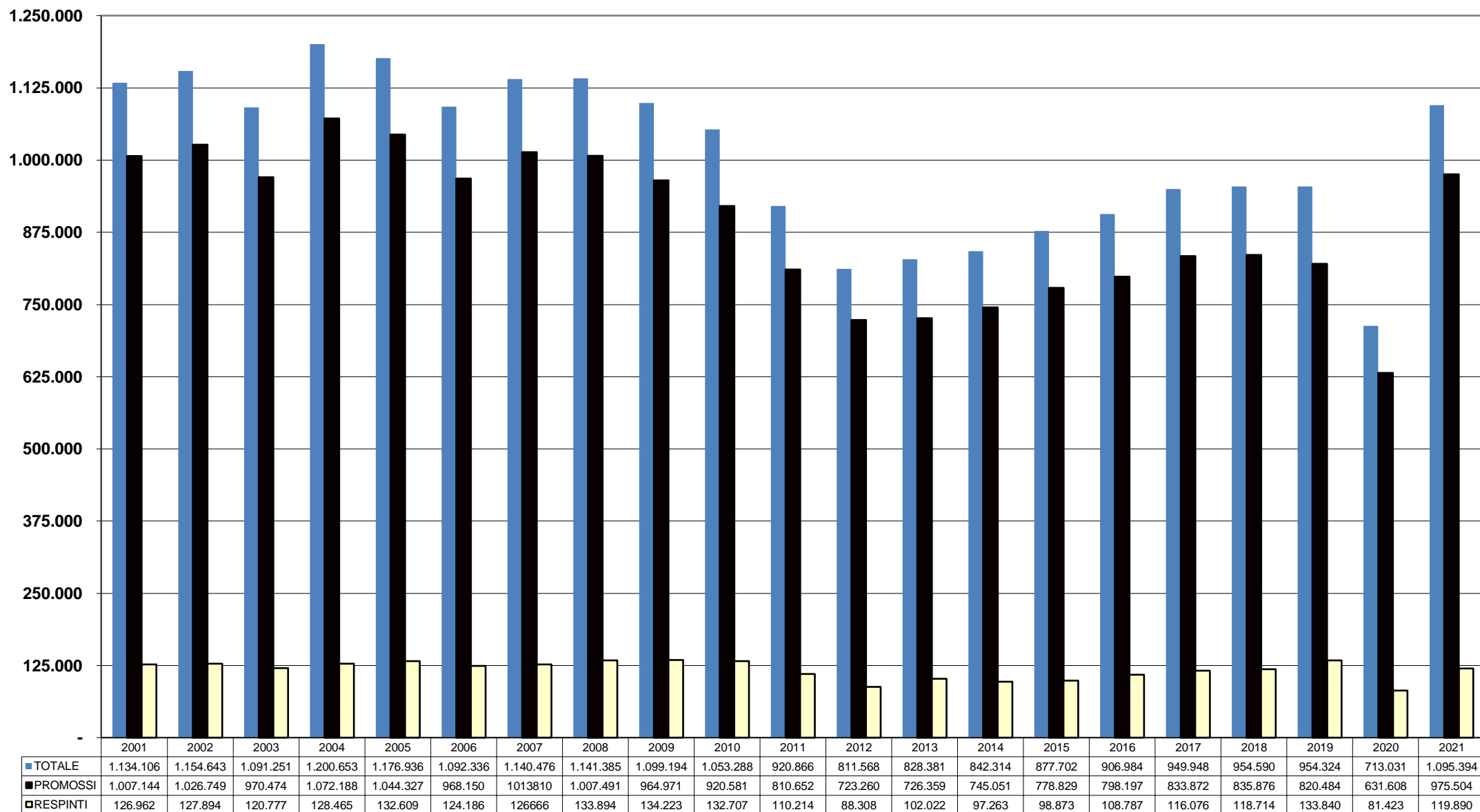


# Esami teoria



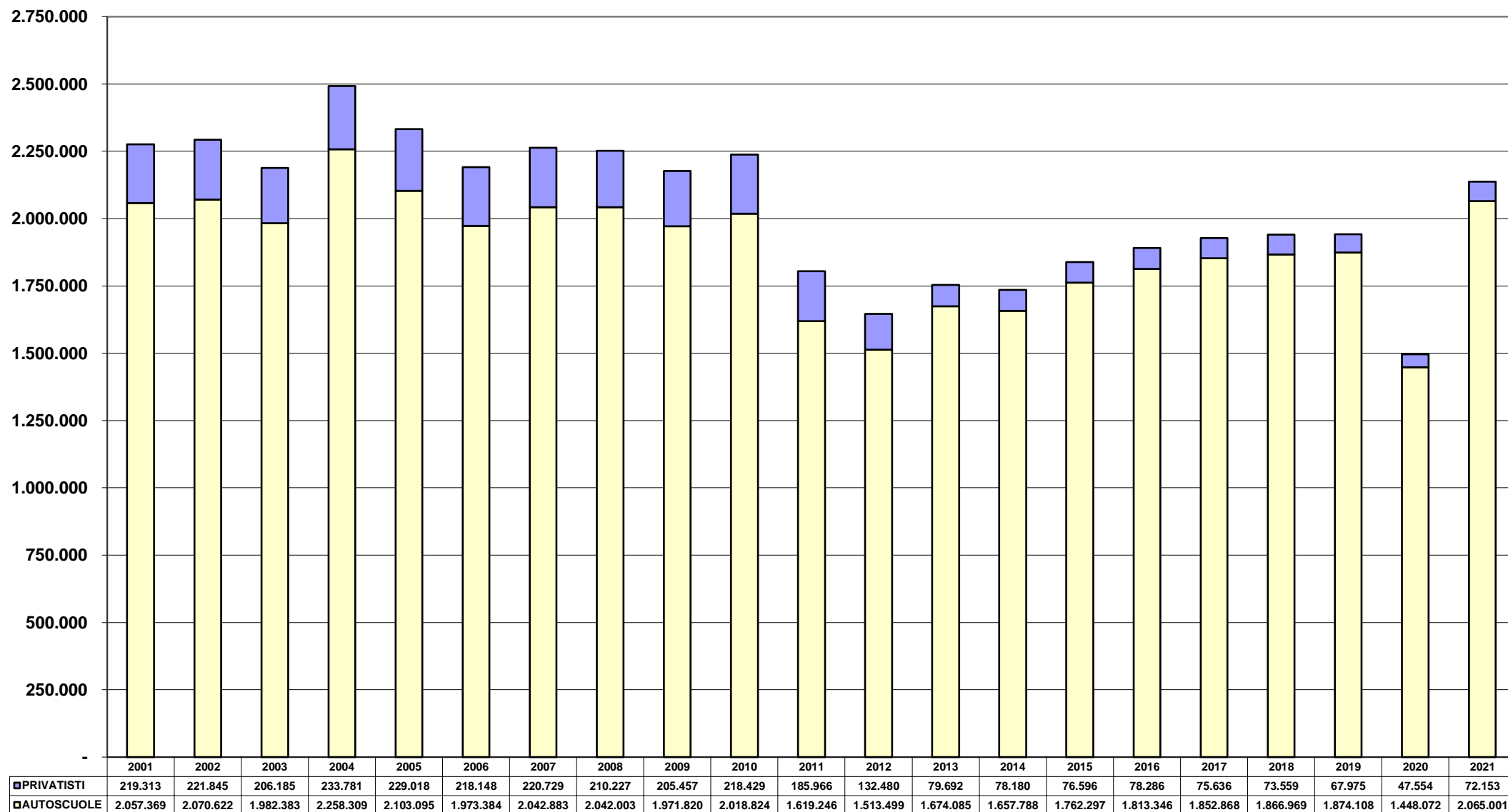
N.B. Dal 2013 è compresa la nuova categoria AM

# Esami guida



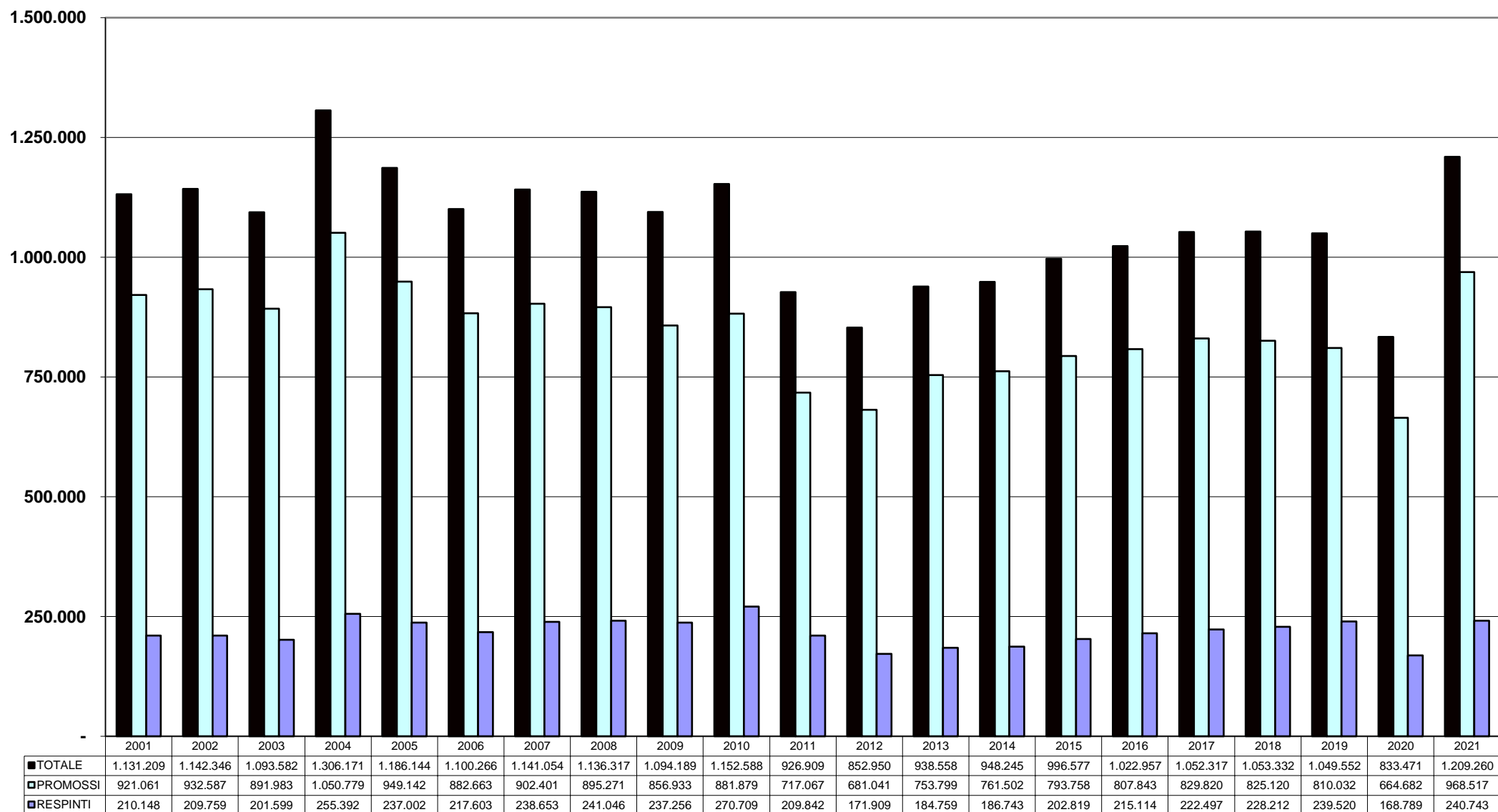
N.B. Dal 2013 è compresa la nuova categoria AM

# Prove d'esame (privatisti / autoscuole)



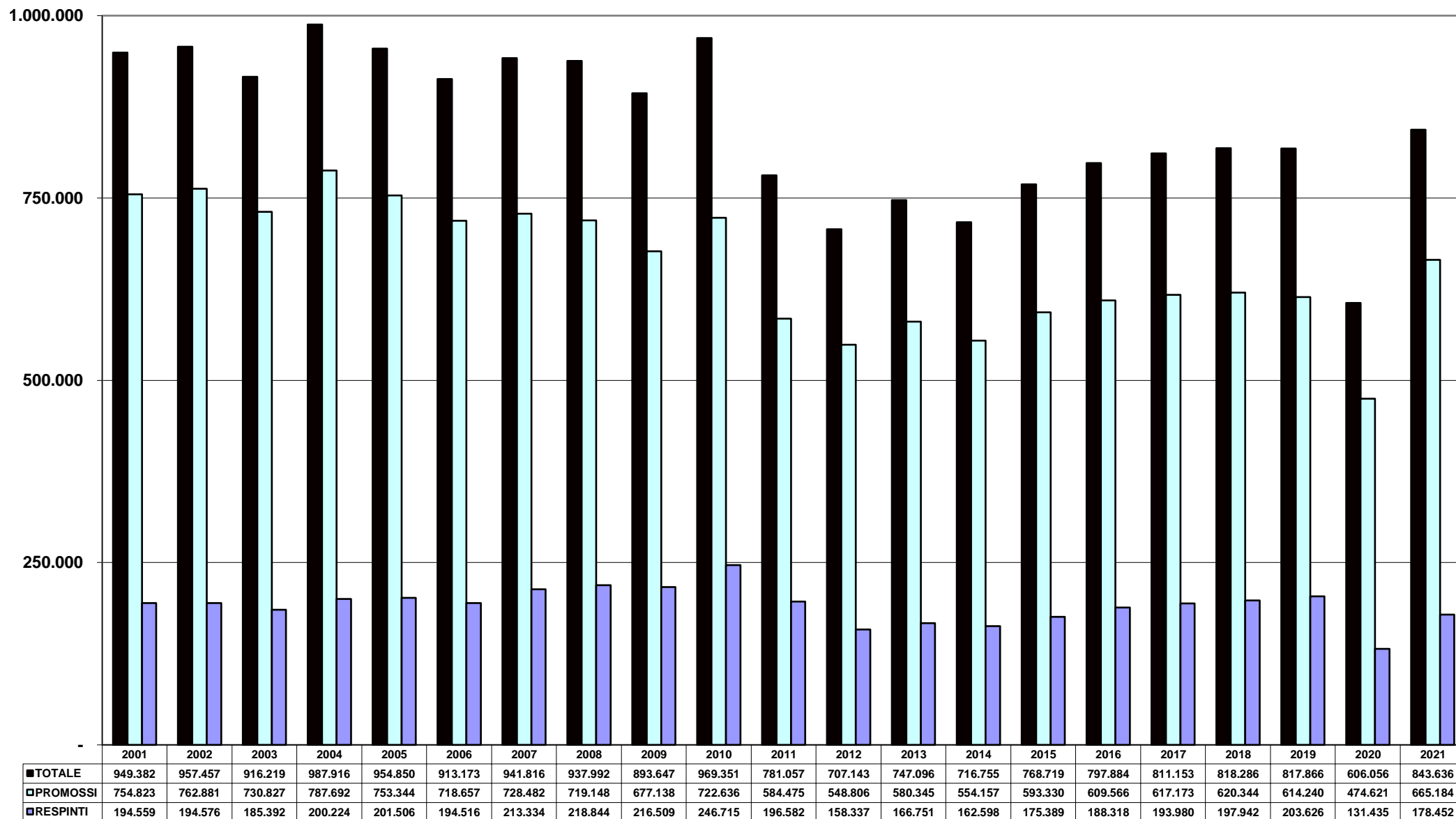
N.B. Dal 2013 è compresa la nuova categoria AM

# Prove d'esame patenti inferiori uomini



N.B. Dal 2013 è compresa la nuova categoria AM

# Prove d'esame patenti inferiori donne



N.B. Dal 2013 è compresa la nuova categoria AM

# **APPENDICE**



# ATTIVITA' AUTOSCUOLE

|                              | Scuole<br>attive | Popolazione<br>(*) | Abitanti<br>x scuola | Tot.idonei<br>guida | Idonei<br>x scuola | Idonei<br>x1000ab. |
|------------------------------|------------------|--------------------|----------------------|---------------------|--------------------|--------------------|
| AOSTA                        | 9                | 124.089            | 13.788               | 2.276               | 253                | 18                 |
| <b>VALLE D'AOSTA</b>         | <b>9</b>         | <b>124.089</b>     | <b>13.788</b>        | <b>2.276</b>        | <b>253</b>         | <b>18</b>          |
| ALESSANDRIA                  | 37               | 409.392            | 11.065               | 5.859               | 158                | 14                 |
| ASTI                         | 19               | 209.390            | 11.021               | 3.207               | 169                | 15                 |
| BIELLA                       | 20               | 170.724            | 8.536                | 2.861               | 143                | 17                 |
| CUNEO                        | 61               | 581.798            | 9.538                | 10.460              | 171                | 18                 |
| NOVARA                       | 33               | 362.925            | 10.998               | 5.389               | 163                | 15                 |
| TORINO                       | 245              | 2.219.206          | 9.058                | 28.333              | 116                | 13                 |
| VERBANIA                     | 17               | 154.926            | 9.113                | 3.572               | 210                | 23                 |
| VERCELLI                     | 15               | 166.584            | 11.106               | 3.175               | 212                | 19                 |
| <b>PIEMONTE</b>              | <b>447</b>       | <b>4.274.945</b>   | <b>9.564</b>         | <b>62.856</b>       | <b>141</b>         | <b>15</b>          |
| BERGAMO                      | 122              | 1.103.556          | 9.046                | 18.783              | 154                | 17                 |
| BRESCIA                      | 146              | 1.255.709          | 8.601                | 23.530              | 161                | 19                 |
| COMO                         | 61               | 596.456            | 9.778                | 7.537               | 124                | 13                 |
| CREMONA                      | 34               | 352.242            | 10.360               | 5.970               | 176                | 17                 |
| LECCO                        | 30               | 333.569            | 11.119               | 5.058               | 169                | 15                 |
| LODI                         | 12               | 227.343            | 18.945               | 3.085               | 257                | 14                 |
| MILANO                       | 338              | 4.111.926          | 12.165               | 49.161              | 145                | 12                 |
| MANTOVA                      | 35               | 406.061            | 11.602               | 5.024               | 144                | 12                 |
| PAVIA                        | 38               | 535.801            | 14.100               | 7.301               | 192                | 14                 |
| SONDRIO                      | 19               | 178.798            | 9.410                | 3.597               | 189                | 20                 |
| VARESE                       | 98               | 880.093            | 8.981                | 12.345              | 126                | 14                 |
| <b>LOMBARDIA</b>             | <b>933</b>       | <b>9.981.554</b>   | <b>10.698</b>        | <b>141.391</b>      | <b>152</b>         | <b>14</b>          |
| BOLZANO                      | 59               | 534.912            | 9.066                | 9.558               | 162                | 18                 |
| TRENTO                       | 62               | 542.166            | 8.745                | 9.664               | 156                | 18                 |
| <b>TRENTINO ALTO-ADIGE</b>   | <b>121</b>       | <b>1.077.078</b>   | <b>8.901</b>         | <b>19.222</b>       | <b>159</b>         | <b>18</b>          |
| BELLUNO                      | 21               | 199.704            | 9.510                | 2.975               | 142                | 15                 |
| PADOVA                       | 109              | 932.629            | 8.556                | 12.494              | 115                | 13                 |
| ROVIGO                       | 43               | 230.763            | 5.367                | 4.121               | 96                 | 18                 |
| TREVISO                      | 120              | 880.417            | 7.337                | 13.757              | 115                | 16                 |
| VENEZIA                      | 98               | 843.545            | 8.608                | 12.091              | 123                | 14                 |
| VICENZA                      | 98               | 854.962            | 8.724                | 14.237              | 145                | 17                 |
| VERONA                       | 120              | 927.810            | 7.732                | 13.605              | 113                | 15                 |
| <b>VENETO</b>                | <b>609</b>       | <b>4.869.830</b>   | <b>7.996</b>         | <b>73.280</b>       | <b>120</b>         | <b>15</b>          |
| GORIZIA                      | 14               | 139.070            | 9.934                | 1.937               | 138                | 14                 |
| PORDENONE                    | 24               | 310.634            | 12.943               | 4.663               | 194                | 15                 |
| TRIESTE                      | 16               | 230.689            | 14.418               | 3.520               | 220                | 15                 |
| UDINE                        | 64               | 521.117            | 8.142                | 7.494               | 117                | 14                 |
| <b>FRIULI-VENEZIA-GIULIA</b> | <b>118</b>       | <b>1.201.510</b>   | <b>10.182</b>        | <b>17.614</b>       | <b>149</b>         | <b>15</b>          |
| GENOVA                       | 74               | 823.612            | 11.130               | 13.340              | 180                | 16                 |
| IMPERIA                      | 17               | 209.244            | 12.308               | 3.923               | 231                | 19                 |
| LA SPEZIA                    | 21               | 215.887            | 10.280               | 3.661               | 174                | 17                 |
| SAVONA                       | 30               | 269.752            | 8.992                | 4.828               | 161                | 18                 |
| <b>LIGURIA</b>               | <b>142</b>       | <b>1.518.495</b>   | <b>10.694</b>        | <b>25.752</b>       | <b>181</b>         | <b>17</b>          |
| BOLOGNA                      | 90               | 1.015.608          | 11.285               | 14.157              | 157                | 14                 |
| FERRARA                      | 38               | 342.061            | 9.002                | 4.610               | 121                | 13                 |
| FORLI'                       | 43               | 392.642            | 9.131                | 5.272               | 123                | 13                 |
| MODENA                       | 65               | 703.696            | 10.826               | 9.550               | 147                | 14                 |
| PIACENZA                     | 31               | 283.742            | 9.153                | 3.568               | 115                | 13                 |
| PARMA                        | 44               | 449.628            | 10.219               | 6.337               | 144                | 14                 |
| RAVENNA                      | 34               | 386.643            | 11.372               | 4.508               | 133                | 12                 |
| REGGIO NELL'EMILIA           | 63               | 527.140            | 8.367                | 6.908               | 110                | 13                 |
| RIMINI                       | 35               | 337.777            | 9.651                | 6.808               | 195                | 20                 |
| <b>EMILIA-ROMAGNA</b>        | <b>443</b>       | <b>4.438.937</b>   | <b>10.020</b>        | <b>61.718</b>       | <b>139</b>         | <b>14</b>          |
| <b>ITALIA DEL NORD</b>       | <b>2.822</b>     | <b>27.486.438</b>  | <b>9.740</b>         | <b>404.109</b>      | <b>143</b>         | <b>15</b>          |

# ATTIVITA' AUTOSCUOLE

|                           | <i>Scuole<br/>attive</i> | <i>Popolazione<br/>(*)</i> | <i>Abitanti<br/>x scuola</i> | <i>Tot.idonei<br/>guida</i> | <i>Idonei<br/>x scuola</i> | <i>Idonei<br/>x1000ab.</i> |
|---------------------------|--------------------------|----------------------------|------------------------------|-----------------------------|----------------------------|----------------------------|
| AREZZO                    | 46                       | 336.501                    | 7.315                        | 5.948                       | 129                        | 18                         |
| FIRENZE                   | 112                      | 1.263.700                  | 11.283                       | 18.410                      | 164                        | 15                         |
| GROSSETO                  | 25                       | 217.846                    | 8.714                        | 3.707                       | 148                        | 17                         |
| LIVORNO                   | 27                       | 328.996                    | 12.185                       | 6.016                       | 223                        | 18                         |
| LUCCA                     | 39                       | 383.957                    | 9.845                        | 7.058                       | 181                        | 18                         |
| MASSA CARRARA             | 21                       | 189.836                    | 9.040                        | 3.464                       | 165                        | 18                         |
| PISA                      | 48                       | 417.983                    | 8.708                        | 8.646                       | 180                        | 21                         |
| PISTOIA                   | 30                       | 290.245                    | 9.675                        | 3.563                       | 119                        | 12                         |
| SIENA                     | 28                       | 263.801                    | 9.421                        | 5.086                       | 182                        | 19                         |
| <b>TOSCANA</b>            | <b>376</b>               | <b>3.692.865</b>           | <b>9.821</b>                 | <b>61.898</b>               | <b>165</b>                 | <b>17</b>                  |
| ANCONA                    | 64                       | 464.419                    | 7.257                        | 8.845                       | 138                        | 19                         |
| ASCOLI PICENO             | 48                       | 373.135                    | 7.774                        | 6.708                       | 140                        | 18                         |
| MACERATA                  | 46                       | 307.410                    | 6.683                        | 5.317                       | 116                        | 17                         |
| PESARO                    | 30                       | 353.272                    | 11.776                       | 7.306                       | 244                        | 21                         |
| <b>MARCHE</b>             | <b>188</b>               | <b>1.498.236</b>           | <b>7.969</b>                 | <b>28.176</b>               | <b>150</b>                 | <b>19</b>                  |
| PERUGIA                   | 94                       | 645.506                    | 6.867                        | 11.563                      | 123                        | 18                         |
| TERNI                     | 29                       | 219.946                    | 7.584                        | 3.707                       | 128                        | 17                         |
| <b>UMBRIA</b>             | <b>123</b>               | <b>865.452</b>             | <b>7.036</b>                 | <b>15.270</b>               | <b>124</b>                 | <b>18</b>                  |
| FROSINONE                 | 58                       | 472.559                    | 8.148                        | 6.953                       | 120                        | 15                         |
| LATINA                    | 71                       | 566.224                    | 7.975                        | 11.137                      | 157                        | 20                         |
| RIETI                     | 17                       | 151.335                    | 8.902                        | 2.318                       | 136                        | 15                         |
| ROMA                      | 406                      | 4.231.451                  | 10.422                       | 62.924                      | 155                        | 15                         |
| VITERBO                   | 40                       | 308.830                    | 7.721                        | 5.428                       | 136                        | 18                         |
| <b>LAZIO</b>              | <b>592</b>               | <b>5.730.399</b>           | <b>9.680</b>                 | <b>88.760</b>               | <b>150</b>                 | <b>15</b>                  |
| L'AQUILA                  | 26                       | 290.811                    | 11.185                       | 4.503                       | 173                        | 15                         |
| CHIETI                    | 54                       | 375.215                    | 6.948                        | 6.706                       | 124                        | 18                         |
| PESCARA                   | 37                       | 313.882                    | 8.483                        | 5.541                       | 150                        | 18                         |
| TERAMO                    | 26                       | 301.104                    | 11.581                       | 4.099                       | 158                        | 14                         |
| <b>ABRUZZO</b>            | <b>143</b>               | <b>1.281.012</b>           | <b>8.958</b>                 | <b>20.849</b>               | <b>146</b>                 | <b>16</b>                  |
| CAMPOBASSO                | 31                       | 212.879                    | 6.867                        | 4.060                       | 131                        | 19                         |
| ISERNIA                   | 12                       | 81.415                     | 6.785                        | 1.830                       | 153                        | 22                         |
| <b>MOLISE</b>             | <b>43</b>                | <b>294.294</b>             | <b>6.844</b>                 | <b>5.890</b>                | <b>137</b>                 | <b>20</b>                  |
| <b>ITALIA CENTRALE</b>    | <b>1.465</b>             | <b>13.362.258</b>          | <b>9.121</b>                 | <b>220.843</b>              | <b>151</b>                 | <b>17</b>                  |
| AVELLINO                  | 67                       | 402.929                    | 6.014                        | 6.567                       | 98                         | 16                         |
| BENEVENTO                 | 51                       | 266.716                    | 5.230                        | 5.242                       | 103                        | 20                         |
| CASERTA                   | 114                      | 901.903                    | 7.911                        | 18.437                      | 162                        | 20                         |
| NAPOLI                    | 378                      | 2.986.745                  | 7.901                        | 67.086                      | 177                        | 22                         |
| SALERNO                   | 120                      | 1.065.967                  | 8.883                        | 21.832                      | 182                        | 20                         |
| <b>CAMPANIA</b>           | <b>730</b>               | <b>5.624.260</b>           | <b>7.704</b>                 | <b>119.164</b>              | <b>163</b>                 | <b>21</b>                  |
| MATERA                    | 38                       | 192.640                    | 5.069                        | 4.154                       | 109                        | 22                         |
| POTENZA                   | 62                       | 352.490                    | 5.685                        | 6.109                       | 99                         | 17                         |
| <b>BASILICATA</b>         | <b>100</b>               | <b>545.130</b>             | <b>5.451</b>                 | <b>10.263</b>               | <b>103</b>                 | <b>19</b>                  |
| BARI                      | 152                      | 1.611.249                  | 10.600                       | 26.244                      | 173                        | 16                         |
| BRINDISI                  | 47                       | 381.946                    | 8.127                        | 6.768                       | 144                        | 18                         |
| FOGGIA                    | 92                       | 602.394                    | 6.548                        | 12.162                      | 132                        | 20                         |
| LECCE                     | 137                      | 776.230                    | 5.666                        | 14.682                      | 107                        | 19                         |
| TARANTO                   | 58                       | 561.958                    | 9.689                        | 7.936                       | 137                        | 14                         |
| <b>PUGLIA</b>             | <b>486</b>               | <b>3.933.777</b>           | <b>8.094</b>                 | <b>67.792</b>               | <b>139</b>                 | <b>17</b>                  |
| COSENZA                   | 104                      | 676.119                    | 6.501                        | 11.874                      | 114                        | 18                         |
| CATANZARO                 | 57                       | 344.439                    | 6.043                        | 5.836                       | 102                        | 17                         |
| CROTONE                   | 22                       | 164.059                    | 7.457                        | 3.097                       | 141                        | 19                         |
| REGGIO DI CALABRIA        | 74                       | 523.791                    | 7.078                        | 10.417                      | 141                        | 20                         |
| VIBO VALENTIA             | 27                       | 152.193                    | 5.637                        | 2.944                       | 109                        | 19                         |
| <b>CALABRIA</b>           | <b>284</b>               | <b>1.860.601</b>           | <b>6.551</b>                 | <b>34.168</b>               | <b>120</b>                 | <b>18</b>                  |
| <b>ITALIA MERIDIONALE</b> | <b>1.600</b>             | <b>11.963.768</b>          | <b>7.477</b>                 | <b>231.387</b>              | <b>145</b>                 | <b>19</b>                  |

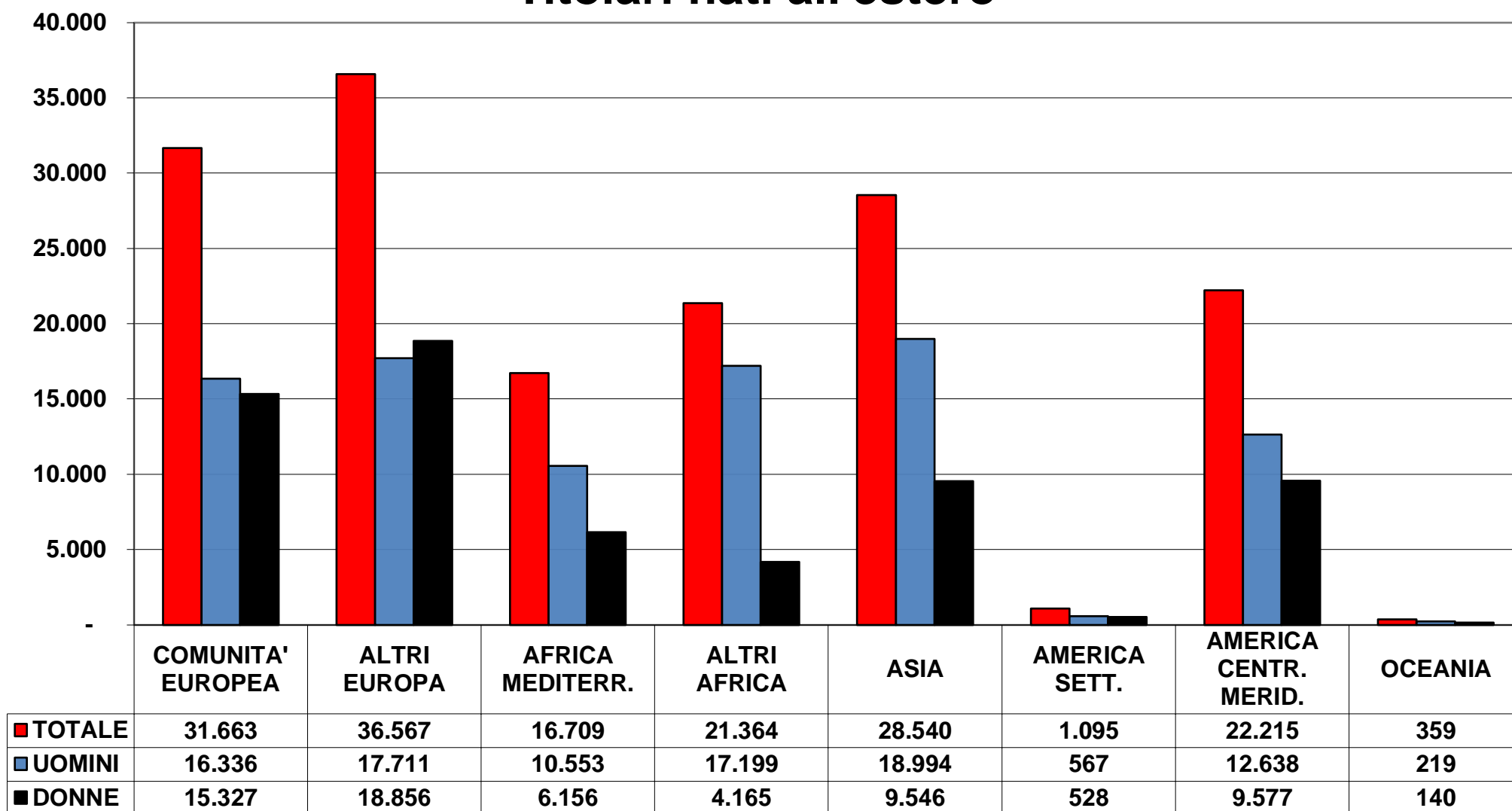
# ATTIVITA' AUTOSCUOLE

|                        | <i>Scuole<br/>attive</i> | <i>Popolazione<br/>(*)</i> | <i>Abitanti<br/>x scuola</i> | <i>Tot.idonei<br/>guida</i> | <i>Idonei<br/>x scuola</i> | <i>Idonei<br/>x1000ab.</i> |
|------------------------|--------------------------|----------------------------|------------------------------|-----------------------------|----------------------------|----------------------------|
| <i>AGRIGENTO</i>       | 73                       | 416.181                    | 5.701                        | 9.754                       | 134                        | 23                         |
| <i>CALTANISSETTA</i>   | 42                       | 253.688                    | 6.040                        | 6.096                       | 145                        | 24                         |
| <i>CATANIA</i>         | 136                      | 1.074.089                  | 7.898                        | 21.816                      | 160                        | 20                         |
| <i>ENNA</i>            | 37                       | 157.690                    | 4.262                        | 3.249                       | 88                         | 21                         |
| <i>MESSINA</i>         | 77                       | 603.980                    | 7.844                        | 11.114                      | 144                        | 18                         |
| <i>PALERMO</i>         | 154                      | 1.208.819                  | 7.849                        | 22.031                      | 143                        | 18                         |
| <i>RAGUSA</i>          | 55                       | 314.910                    | 5.726                        | 7.984                       | 145                        | 25                         |
| <i>SIRACUSA</i>        | 65                       | 386.071                    | 5.940                        | 7.445                       | 115                        | 19                         |
| <i>TRAPANI</i>         | 58                       | 418.277                    | 7.212                        | 9.185                       | 158                        | 22                         |
| <b>SICILIA</b>         | <b>697</b>               | <b>4.833.705</b>           | <b>6.935</b>                 | <b>98.674</b>               | <b>142</b>                 | <b>20</b>                  |
| <i>CAGLIARI</i>        | 82                       | 759.752                    | 9.265                        | 9.065                       | 111                        | 12                         |
| <i>NUORO</i>           | 30                       | 201.517                    | 6.717                        | 3.271                       | 109                        | 16                         |
| <i>ORISTANO</i>        | 21                       | 152.418                    | 7.258                        | 2.130                       | 101                        | 14                         |
| <i>SASSARI</i>         | 47                       | 476.357                    | 10.135                       | 6.025                       | 128                        | 13                         |
| <b>SARDEGNA</b>        | <b>180</b>               | <b>1.590.044</b>           | <b>8.834</b>                 | <b>20.491</b>               | <b>114</b>                 | <b>13</b>                  |
| <i>ITALIA INSULARE</i> | 877                      | 6.423.749                  | 7.325                        | 119.165                     | 136                        | 19                         |
| <b>NAZIONALE</b>       | <b>6.764</b>             | <b>59.236.213</b>          | <b>8.758</b>                 | <b>975.504</b>              | <b>144</b>                 | <b>16</b>                  |

(\*) FONTE I.S.T.A.T. (Situazione al 01-01-2021 dati provvisori)

# PATENTI EMESSE A SEGUITO ESAME 2021

## Titolari nati all'estero



# PATENTI EMESSE A SEGUITO ESAME 2021

## Fasce d'età

