

# Ministero delle Infrastrutture e dei Trasporti

**Direzione Generale per la Motorizzazione per i servizi ai cittadini e alle imprese in  
materia di trasporti e navigazione**  
**Centro Elaborazione Dati**  
Gestione del Patrimonio Informativo

## **ESITI ESAMI 2022**



**Statistica delle attività svolte nel 2022  
per il conseguimento delle patenti di guida**

# PRESENTAZIONE

Con la presente pubblicazione si espongono i risultati delle elaborazioni statistiche riguardanti l'attività svolta dagli Uffici Periferici del Dipartimento per i Trasporti Terrestri nel 2022, per il conseguimento delle patenti di guida.

Come per gli anni precedenti, l'attenzione è stata rivolta specificamente alle prove d'esame che sono state suddivise in base alle modalità di presentazione delle domande (privatisti, autoscuole), alle diverse categorie di patente (A-B-C-D-E-Speciali) al tipo di esame (teoria, guida), agli esiti degli esami (idonei, respinti) e al sesso dei candidati. Da gennaio 2013, i Certificati di Idoneità alla Guida per ciclomotori (C.I.G.) sono stati equiparati a vere e proprie patenti dando luogo alla categoria AM. I relativi esami sono conteggiati negli schemi e nei grafici relativi alle patenti di guida.

Le tabelle della presente pubblicazione forniscono, come di consueto, i dati secondo aggregazioni provinciali e regionali, con ulteriori riepiloghi parziali (Italia Settentrionale, Centrale, Meridionale, Insulare) e complessivi (valore nazionale), unendo al dato assoluto il corrispondente valore percentuale.

Si è inoltre provveduto ad aggiornare le statistiche storiche al Capitolo VI con gli esiti esami del 2022, nell'intento di fornire un valido strumento di comparazione che permetta di seguire l'evoluzione dei dati a partire dal 2003.

Al fine di facilitare la consultazione dei dati, sono stati prodotti grafici di chiara ed immediata lettura, dai quali possono essere tratte interessanti considerazioni sintetiche.

In particolare, nell'appendice, gli ultimi due grafici ripartiscono le patenti emesse per fasce d'età ed in base alla nazionalità dei patentati.

## AVVERTENZE

Nella presente edizione non vengono formulati commenti sui dati raccolti, ritenendo sufficienti le elaborazioni eseguite.

Per quanto attiene alle ripartizioni territoriali, sembra utile precisare che esse sono state definite secondo le seguenti aggregazioni:

**ITALIA SETTENTRIONALE:** Piemonte, Val D'Aosta, Lombardia, Trentino A.A, Friuli V.G., Veneto, Liguria, Emilia Romagna.

**ITALIA CENTRALE :** Marche, Umbria, Toscana, Abruzzo, Molise, Lazio

**ITALIA MERIDIONALE :** Campania, Basilicata, Puglia, Calabria.

**ITALIA INSULARE:** Sicilia, Sardegna.

# INDICE

## Capitolo I - Andamento complessivo delle prove d'esame -

Grafico delle prove d'esame distinto in base alle modalità di presentazione delle domande .....	pag. 3
Tabella riassuntiva delle prove d'esame complessivamente eseguite distinta tra privatisti ed autoscuole.....	pag. 4
Tabella riassuntiva delle prove d'esame complessivamente eseguite distinta tra prove di teoria e di guida .....	pag. 7
Tabella riassuntiva delle prove d'esame complessivamente eseguite distinta tra idonei e respinti .....	pag.10
Grafico delle prove d'esame distinto tra idonei e respinti .....	pag.13
Grafico delle prove d'esame distinto tra uomini e donne e suddiviso tra categorie inferiori (A-AM-AS-B-BE-BS) ed altre categorie.....	pag.14

## Capitolo II -Esami di teoria -

Grafico degli esiti degli esami di teoria distinto tra idonei e respinti .....	pag.16
Tabella esiti degli esami di teoria distinta tra idonei e respinti.....	pag.17
Tabella esiti degli esami di teoria distinti tra privatisti ed autoscuole.....	pag.20
Tabella esiti degli esami di teoria di candidati di sesso maschile distinta tra categorie inferiori (A-AM-AS-B-BE-BS) ed altre categorie.....	pag.23
Tabella esiti degli esami di teoria di candidati di sesso femminile distinta tra categorie inferiori ed altre categorie.....	pag.26

### **Capitolo III - Esami di guida -**

Grafico esiti degli esami di guida distinto tra idonei e respinti .....	pag.30
Tabella esiti esami di guida distinta tra idonei e respinti .....	pag.31
Tabella esiti degli esami di guida distinta tra privatisti ed autoscuole .....	pag.34
Tabella esiti degli esami di guida di candidati di sesso maschile distinta tra categorie inferiori (A-AM-AS-B-BE-BS) ed altre categorie.....	pag.37
Tabella esiti degli esami di guida di candidati di sesso femminile distinta tra categorie inferiori (A-AM-AS-B-BE-BS) ed altre categorie .....	pag.40

### **Capitolo IV - Riepilogo patenti -**

Tabella esiti esami patenti AM distinta tra teoria e guida (Idonei e respinti) .....	pag.44
Tabella esiti esami patenti A e B distinta tra teoria e guida (Idonei e respinti) .....	pag.47
Tabella esiti esami patente C distinta tra teoria e guida (Idonei e respinti) .....	pag.49
Tabella esiti esami patente D distinta tra teoria e guida (Idonei e respinti) .....	pag.52
Tabella esiti esami patenti E (BE-CE-DE) distinta tra teoria e guida (Idonei e respinti) .....	pag.55
Tabella esiti esami patenti speciali distinta tra teoria e guida (Idonei e respinti) .....	pag.58

## Capitolo V - Statistiche Storiche -

Grafico delle prove d'esame (teoria+guida) dal 2003.....	pag.62
Grafico prove d'esame patenti "A" dal 2003.....	pag.63
Grafico prove d'esame patenti "B" dal 2003.....	pag.64
Grafico prove d'esame patenti "C" dal 2003.....	pag.65
Grafico prove d'esame patenti "D" dal 2003.....	pag.66
Grafico prove d'esame patenti "E" dal 2003.....	pag.67
Grafico prove d'esame patenti "Speciali" dal 2003.....	pag.68
Grafico esiti esami di teoria dal 2003.....	pag.69
Grafico esiti esami di guida dal 2003.....	pag.70
Grafico prove d'esame dal 2003 distinto tra Privatisti ed autoscuole .....	pag.71
Grafico esiti esami di patenti inferiori (A-AM-AS-B-BE-BS) di candidati di sesso maschile dal 2003.....	pag.72
Grafico esiti esami di patenti inferiori (A-AM-AS-B-BE-BS) di candidati di sesso femminile dal 2003.....	pag.73

## APPENDICE

Tabella attività autoscuole .....	pag.75
Grafico patenti emesse complessivamente per titolari nati all'estero .....	pag.78
Grafico patenti emesse complessivamente distinte per fasce di età .....	pag.79

**DIPARTIMENTO PER LA MOBILITA' SOSTENIBILE**

**Direzione generale per la motorizzazione per i servizi ai cittadini ed alle  
imprese in materia di trasporti e navigazione**

A cura di:

A. Brasiello

C. Carbonetti

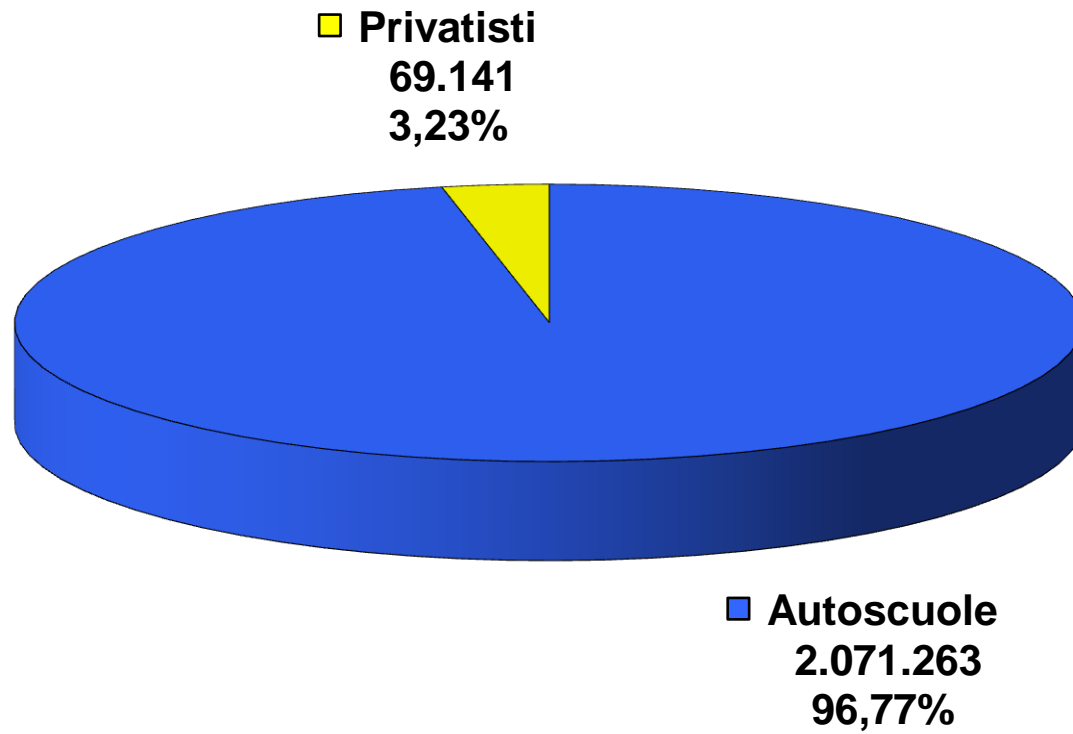
C. Crescenzi

# **CAPITOLO I**

**ANDAMENTO COMPLESSIVO  
DELLE PROVE D'ESAME**



# Prove d'esame 2022



## PROVE D'ESAME

	TOTALE		PRIVATISTI		AUTOSCUOLE	
	N.		N.	%	N.	%
AOSTA	4.799		608	12,67	4.191	87,33
<b>VALLE D'AOSTA</b>	<b>4.799</b>		<b>608</b>	<b>12,67</b>	<b>4.191</b>	<b>87,33</b>
ALESSANDRIA	13.818		430	3,11	13.388	96,89
ASTI	7.022		206	2,93	6.816	97,07
BIELLA	6.365		332	5,22	6.033	94,78
CUNEO	20.969		483	2,30	20.486	97,70
NOVARA	14.193		262	1,85	13.931	98,15
TORINO	65.745		1.940	2,95	63.805	97,05
VERBANIA	7.497		216	2,88	7.281	97,12
VERCELLI	7.840		103	1,31	7.737	98,69
<b>PIEMONTE</b>	<b>143.449</b>		<b>3.972</b>	<b>2,77</b>	<b>139.477</b>	<b>97,23</b>
BERGAMO	47.406		653	1,38	46.753	98,62
BRESCIA	51.233		842	1,64	50.391	98,36
COMO	21.920		835	3,81	21.085	96,19
CREMONA	13.607		378	2,78	13.229	97,22
LECCO	12.303		705	5,73	11.598	94,27
LODI	7.750		530	6,84	7.220	93,16
MILANO	133.576		4.502	3,37	129.074	96,63
MANTOVA	11.284		344	3,05	10.940	96,95
PAVIA	16.091		1.087	6,76	15.004	93,24
SONDRIO	8.032		259	3,22	7.773	96,78
VARESE	31.263		578	1,85	30.685	98,15
<b>LOMBARDIA</b>	<b>354.465</b>		<b>10.713</b>	<b>3,02</b>	<b>343.752</b>	<b>96,98</b>
BOLZANO	23.424		2.051	8,76	21.373	91,24
TRENTO	23.471		969	4,13	22.502	95,87
<b>TRENTINO A.A.</b>	<b>46.895</b>		<b>3.020</b>	<b>6,44</b>	<b>43.875</b>	<b>93,56</b>
BELLUNO	7.708		529	6,86	7.179	93,14
PADOVA	28.463		503	1,77	27.960	98,23
ROVIGO	9.478		203	2,14	9.275	97,86
TREVISO	31.318		303	0,97	31.015	99,03
VENEZIA	26.266		468	1,78	25.798	98,22
VICENZA	29.323		89	0,30	29.234	99,70
VERONA	35.293		335	0,95	34.958	99,05
<b>VENETO</b>	<b>167.849</b>		<b>2.430</b>	<b>1,45</b>	<b>165.419</b>	<b>98,55</b>
GORIZIA	4.646		356	7,66	4.290	92,34
PORDENONE	9.380		395	4,21	8.985	95,79
TRIESTE	7.847		624	7,95	7.223	92,05
UDINE	16.794		441	2,63	16.353	97,37
<b>FRIULI V.G.</b>	<b>38.667</b>		<b>1.816</b>	<b>4,70</b>	<b>36.851</b>	<b>95,30</b>
GENOVA	28.183		1.779	6,31	26.404	93,69
IMPERIA	8.219		767	9,33	7.452	90,67
LA SPEZIA	7.577		471	6,22	7.106	93,78
SAVONA	11.562		1.089	9,42	10.473	90,58
<b>LIGURIA</b>	<b>55.541</b>		<b>4.106</b>	<b>7,39</b>	<b>51.435</b>	<b>92,61</b>
BOLOGNA	30.427		216	0,71	30.211	99,29
FERRARA	11.143		351	3,15	10.792	96,85
FORLI	14.387		174	1,21	14.213	98,79
MODENA	24.264		226	0,93	24.038	99,07
PIACENZA	10.246		129	1,26	10.117	98,74
PARMA	14.281		144	1,01	14.137	98,99
RAVENNA	13.696		201	1,47	13.495	98,53
REGGIO EMILIA	18.047		150	0,83	17.897	99,17
RIMINI	13.294		85	0,64	13.209	99,36
<b>EMILIA ROMAGNA</b>	<b>149.785</b>		<b>1.676</b>	<b>1,12</b>	<b>148.109</b>	<b>98,88</b>
<b>ITALIA SETT.</b>	<b>961.450</b>		<b>28.341</b>	<b>2,95</b>	<b>933.109</b>	<b>97,05</b>

## PROVE D'ESAME

	TOTALE		PRIVATISTI		AUTOSCUOLE	
	N.	N.	%	N.	%	
AREZZO	13.346	354	2,65	12.992	97,35	
FIRENZE	49.547	695	1,40	46.862	94,58	
GROSSETO	8.472	706	8,33	7.766	91,67	
LIVORNO	13.771	1.565	11,36	12.206	88,64	
LUCCA	15.195	793	5,22	14.402	94,78	
MASSA CARRARA	7.123	270	3,79	6.853	96,21	
PISA	17.976	656	3,65	17.320	96,35	
PISTOIA	11.154	555	4,98	10.599	95,02	
SIENA	10.315	807	7,82	9.508	92,18	
<b>TOSCANA</b>	<b>144.909</b>	<b>6.401</b>	<b>4,42</b>	<b>138.508</b>	<b>95,58</b>	
ANCONA	18.582	746	4,01	17.836	95,99	
ASCOLI PICENO	14.613	1.100	7,53	13.513	92,47	
MACERATA	11.321	521	4,60	10.800	95,40	
PESARO	14.678	381	2,60	14.297	97,40	
<b>MARCHE</b>	<b>59.194</b>	<b>2.748</b>	<b>4,64</b>	<b>56.446</b>	<b>95,36</b>	
PERUGIA	24.816	835	3,36	23.981	96,64	
TERNI	6.935	297	4,28	6.638	95,72	
<b>UMBRIA</b>	<b>31.751</b>	<b>1.132</b>	<b>3,57</b>	<b>30.619</b>	<b>96,43</b>	
FROSINONE	15.035	389	2,59	14.646	97,41	
LATINA	23.944	684	2,86	23.260	97,14	
RIETI	5.312	421	7,93	4.891	92,07	
ROMA	146.372	3.555	2,43	142.817	97,57	
VITERBO	12.457	1.546	12,41	10.911	87,59	
<b>LAZIO</b>	<b>203.120</b>	<b>6.595</b>	<b>3,25</b>	<b>196.525</b>	<b>96,75</b>	
L'AQUILA	9.201	290	3,15	8.911	96,85	
CHIETI	12.049	356	2,95	11.693	97,05	
PESCARA	11.582	961	8,30	10.621	91,70	
TERAMO	9.416	634	6,73	8.782	93,27	
<b>ABRUZZO</b>	<b>42.248</b>	<b>2.241</b>	<b>5,30</b>	<b>40.007</b>	<b>94,70</b>	
CAMPOBASSO	7.473	548	7,33	6.925	92,67	
ISERNIA	3.275	62	1,89	3.213	98,11	
<b>MOLISE</b>	<b>10.748</b>	<b>610</b>	<b>5,68</b>	<b>10.138</b>	<b>94,32</b>	
<b>ITALIA CENTRALE</b>	<b>491.970</b>	<b>19.727</b>	<b>4,01</b>	<b>472.243</b>	<b>95,99</b>	
AVELLINO	12.726	528	4,15	12.198	95,85	
BENEVENTO	8.939	229	2,56	8.710	97,44	
CASERTA	36.059	449	1,25	35.610	98,75	
NAPOLI	134.523	1.290	0,96	133.233	99,04	
SALERNO	36.324	474	1,30	35.850	98,70	
<b>CAMPANIA</b>	<b>228.571</b>	<b>2.970</b>	<b>1,30</b>	<b>225.601</b>	<b>98,70</b>	
MATERA	7.753	188	2,42	7.565	97,58	
POTENZA	11.406	672	5,89	10.734	94,11	
<b>BASILICATA</b>	<b>19.159</b>	<b>860</b>	<b>4,49</b>	<b>18.299</b>	<b>95,51</b>	
BARI	52.309	1.281	2,45	51.028	97,55	
BRINDISI	12.715	693	5,45	12.022	94,55	
FOGGIA	25.462	219	0,86	25.243	99,14	
LECCE	27.153	1.599	5,89	25.554	94,11	
TARANTO	15.531	762	4,91	14.769	95,09	
<b>PUGLIA</b>	<b>133.170</b>	<b>4.554</b>	<b>3,42</b>	<b>128.616</b>	<b>96,58</b>	
COSENZA	22.522	239	1,06	22.283	98,94	
CATANZARO	10.757	555	5,16	10.202	94,84	
CROTONE	6.332	141	2,23	6.191	97,77	
REGGIO CALABRIA	21.004	532	2,53	20.472	97,47	
VIBO VALENTIA	5.793	556	9,60	5.237	90,40	
<b>CALABRIA</b>	<b>66.408</b>	<b>2.023</b>	<b>3,05</b>	<b>64.385</b>	<b>96,95</b>	
<b>ITALIA MERID.</b>	<b>447.308</b>	<b>10.407</b>	<b>2,33</b>	<b>436.901</b>	<b>97,67</b>	

## PROVE D'ESAME

	<i>TOTALE</i>	<i>PRIVATISTI</i>		<i>AUTOSCUOLE</i>	
	<i>N.</i>	<i>N.</i>	<i>%</i>	<i>N.</i>	<i>%</i>
<i>AGRIGENTO</i>	18.391	993	5,40	17.398	94,60
<i>CALTANISSETTA</i>	12.094	682	5,64	11.412	94,36
<i>CATANIA</i>	43.310	1.294	2,99	42.016	97,01
<i>ENNA</i>	6.081	207	3,40	5.874	96,60
<i>MESSINA</i>	19.799	745	3,76	19.054	96,24
<i>PALERMO</i>	41.807	1.995	4,77	39.812	95,23
<i>RAGUSA</i>	14.555	172	1,18	14.383	98,82
<i>SIRACUSA</i>	18.157	1.429	7,87	16.728	92,13
<i>TRAPANI</i>	16.475	1.163	7,06	15.312	92,94
<b><i>SICILIA</i></b>	<b>190.669</b>	<b>8.680</b>	<b>4,55</b>	<b>181.989</b>	<b>95,45</b>
<i>CAGLIARI</i>	23.870	893	3,74	22.977	96,26
<i>NUORO</i>	6.301	198	3,14	6.103	96,86
<i>ORISTANO</i>	4.165	178	4,27	3.987	95,73
<i>SASSARI</i>	14.671	717	4,89	13.954	95,11
<b><i>SARDEGNA</i></b>	<b>49.007</b>	<b>1.986</b>	<b>4,05</b>	<b>47.021</b>	<b>95,95</b>
<b><i>ITALIA INSULARE</i></b>	<b>239.676</b>	<b>10.666</b>	<b>4,45</b>	<b>229.010</b>	<b>95,55</b>
<b><i>NAZIONALE</i></b>	<b>2.140.404</b>	<b>69.141</b>	<b>3,23</b>	<b>2.071.263</b>	<b>96,77</b>

# PROVE D'ESAME

	TOTALE		PROVE DI TEORIA		PROVE DI GUIDA	
	N.		N.	%	N.	%
AOSTA	4.799		2.584	53,84	2.215	46,16
<b>VALLE D'AOSTA</b>	<b>4.799</b>		<b>2.584</b>	<b>53,84</b>	<b>2.215</b>	<b>46,16</b>
ALESSANDRIA	13.818		7.352	53,21	6.466	46,79
ASTI	7.022		3.542	50,44	3.480	49,56
BIELLA	6.365		3.224	50,65	3.141	49,35
CUNEO	20.969		11.119	53,03	9.850	46,97
NOVARA	14.193		7.986	56,27	6.207	43,73
TORINO	65.745		34.719	52,81	31.026	47,19
VERBANIA	7.497		4.031	53,77	3.466	46,23
VERCELLI	7.840		3.978	50,74	3.862	49,26
<b>PIEMONTE</b>	<b>143.449</b>		<b>75.951</b>	<b>52,95</b>	<b>67.498</b>	<b>47,05</b>
BERGAMO	47.406		24.320	51,30	23.086	48,70
BRESCIA	51.233		28.189	55,02	23.044	44,98
COMO	21.920		10.501	47,91	11.419	52,09
CREMONA	13.607		7.980	58,65	5.627	41,35
LECCO	12.303		5.992	48,70	6.311	51,30
LODI	7.750		4.194	54,12	3.556	45,88
MILANO	133.576		73.293	54,87	60.283	45,13
MANTOVA	11.284		6.293	55,77	4.991	44,23
PAVIA	16.091		8.869	55,12	7.222	44,88
SONDRIO	8.032		3.844	47,86	4.188	52,14
VARESE	31.263		16.122	51,57	15.141	48,43
<b>LOMBARDIA</b>	<b>354.465</b>		<b>189.597</b>	<b>53,49</b>	<b>164.868</b>	<b>46,51</b>
BOLZANO	23.424		12.267	52,37	11.157	47,63
TRENTO	23.471		11.729	49,97	11.742	50,03
<b>TRENTINO A.A.</b>	<b>46.895</b>		<b>23.996</b>	<b>51,17</b>	<b>22.899</b>	<b>48,83</b>
BELLUNO	7.708		3.736	48,47	3.972	51,53
PADOVA	28.463		14.613	51,34	13.850	48,66
ROVIGO	9.478		4.825	50,91	4.653	49,09
TREVISO	31.318		16.203	51,74	15.115	48,26
VENEZIA	26.266		13.433	51,14	12.833	48,86
VICENZA	29.323		15.089	51,46	14.234	48,54
VERONA	35.293		17.923	50,78	17.370	49,22
<b>VENETO</b>	<b>167.849</b>		<b>85.822</b>	<b>51,13</b>	<b>82.027</b>	<b>48,87</b>
GORIZIA	4.646		2.584	55,62	2.062	44,38
PORDENONE	9.380		4.843	51,63	4.537	48,37
TRIESTE	7.847		3.945	50,27	3.902	49,73
UDINE	16.794		8.445	50,29	8.349	49,71
<b>FRIULI V.G.</b>	<b>38.667</b>		<b>19.817</b>	<b>51,25</b>	<b>18.850</b>	<b>48,75</b>
GENOVA	28.183		13.391	47,51	14.792	52,49
IMPERIA	8.219		3.940	47,94	4.279	52,06
LA SPEZIA	7.577		3.958	52,24	3.619	47,76
SAVONA	11.562		5.916	51,17	5.646	48,83
<b>LIGURIA</b>	<b>55.541</b>		<b>27.205</b>	<b>48,98</b>	<b>28.336</b>	<b>51,02</b>
BOLOGNA	30.427		15.283	50,23	15.144	49,77
FERRARA	11.143		5.659	50,79	5.484	49,21
FORLI	14.387		7.028	48,85	7.359	51,15
MODENA	24.264		12.469	51,39	11.795	48,61
PIACENZA	10.246		5.168	50,44	5.078	49,56
PARMA	14.281		7.399	51,81	6.882	48,19
RAVENNA	13.696		6.526	47,65	7.170	52,35
REGGIO EMILIA	18.047		9.183	50,88	8.864	49,12
RIMINI	13.294		7.040	52,96	6.254	47,04
<b>EMILIA ROMAGNA</b>	<b>149.785</b>		<b>75.755</b>	<b>50,58</b>	<b>74.030</b>	<b>49,42</b>
<b>ITALIA SETT.</b>	<b>961.450</b>		<b>500.727</b>	<b>52,08</b>	<b>460.723</b>	<b>47,92</b>

# PROVE D'ESAME

	TOTALE		PROVE DI TEORIA		PROVE DI GUIDA	
	N.		N.	%	N.	%
AREZZO	13.346		7.230	54,17	6.116	45,83
FIRENZE	47.557		25.399	53,41	22.158	46,59
GROSSETO	8.472		4.647	54,85	3.825	45,15
LIVORNO	13.771		7.147	51,90	6.624	48,10
LUCCA	15.195		8.217	54,08	6.978	45,92
MASSA CARRARA	7.123		3.586	50,34	3.537	49,66
PISA	17.976		9.092	50,58	8.884	49,42
PISTOIA	11.154		5.226	46,85	5.928	53,15
SIENA	10.315		5.484	53,17	4.831	46,83
<b>TOSCANA</b>	<b>144.909</b>		<b>76.028</b>	<b>52,47</b>	<b>68.881</b>	<b>47,53</b>
ANCONA	18.582		9.811	52,80	8.771	47,20
ASCOLI PICENO	14.613		7.310	50,02	7.303	49,98
MACERATA	11.321		5.922	52,31	5.399	47,69
PESARO	14.678		7.734	52,69	6.944	47,31
<b>MARCHE</b>	<b>59.194</b>		<b>30.777</b>	<b>51,99</b>	<b>28.417</b>	<b>48,01</b>
PERUGIA	24.816		13.073	52,68	11.743	47,32
TERNI	6.935		3.710	53,50	3.225	46,50
<b>UMBRIA</b>	<b>31.751</b>		<b>16.783</b>	<b>52,86</b>	<b>14.968</b>	<b>47,14</b>
FROSINONE	15.035		7.955	52,91	7.080	47,09
LATINA	23.944		12.617	52,69	11.327	47,31
RIETI	5.312		2.862	53,88	2.450	46,12
ROMA	146.372		82.083	56,08	64.289	43,92
VITERBO	12.457		6.758	54,25	5.699	45,75
<b>LAZIO</b>	<b>203.120</b>		<b>112.275</b>	<b>55,28</b>	<b>90.845</b>	<b>44,72</b>
L'AQUILA	9.201		5.079	55,20	4.122	44,80
CHIETI	12.049		6.160	51,12	5.889	48,88
PESCARA	11.582		5.951	51,38	5.631	48,62
TERAMO	9.416		4.828	51,27	4.588	48,73
<b>ABRUZZO</b>	<b>42.248</b>		<b>22.018</b>	<b>52,12</b>	<b>20.230</b>	<b>47,88</b>
CAMPOBASSO	7.473		3.921	52,47	3.552	47,53
ISERNIA	3.275		1.730	52,82	1.545	47,18
<b>MOLISE</b>	<b>10.748</b>		<b>5.651</b>	<b>52,58</b>	<b>5.097</b>	<b>47,42</b>
<b>ITALIA CENTRALE</b>	<b>491.970</b>		<b>263.532</b>	<b>53,57</b>	<b>228.438</b>	<b>46,43</b>
AVELLINO	12.726		6.829	53,66	5.897	46,34
BENEVENTO	8.939		4.555	50,96	4.384	49,04
CASERTA	36.059		20.482	56,80	15.577	43,20
NAPOLI	134.523		70.442	52,36	64.081	47,64
SALERNO	36.324		18.946	52,16	17.378	47,84
<b>CAMPANIA</b>	<b>228.571</b>		<b>121.254</b>	<b>53,05</b>	<b>107.317</b>	<b>46,95</b>
MATERA	7.753		4.154	53,58	3.599	46,42
POTENZA	11.406		6.029	52,86	5.377	47,14
<b>BASILICATA</b>	<b>19.159</b>		<b>10.183</b>	<b>53,15</b>	<b>8.976</b>	<b>46,85</b>
BARI	52.309		28.577	54,63	23.732	45,37
BRINDISI	12.715		6.456	50,77	6.259	49,23
FOGGIA	25.462		13.280	52,16	12.182	47,84
LECCE	27.153		13.730	50,57	13.423	49,43
TARANTO	15.531		8.316	53,54	7.215	46,46
<b>PUGLIA</b>	<b>133.170</b>		<b>70.359</b>	<b>52,83</b>	<b>62.811</b>	<b>47,17</b>
COSENZA	22.522		11.839	52,57	10.683	47,43
CATANZARO	10.757		5.435	50,53	5.322	49,47
CROTONE	6.332		3.386	53,47	2.946	46,53
REGGIO CALABRIA	21.004		10.552	50,24	10.452	49,76
VIBO VALENTIA	5.793		3.094	53,41	2.699	46,59
<b>CALABRIA</b>	<b>66.408</b>		<b>34.306</b>	<b>51,66</b>	<b>32.102</b>	<b>48,34</b>
<b>ITALIA MERID.</b>	<b>447.308</b>		<b>236.102</b>	<b>52,78</b>	<b>211.206</b>	<b>47,22</b>

# PROVE D'ESAME

	<i>TOTALE</i>		<i>PROVE DI TEORIA</i>		<i>PROVE DI GUIDA</i>	
	<i>N.</i>		<i>N.</i>	<i>%</i>	<i>N.</i>	<i>%</i>
<i>AGRIGENTO</i>	18.391		9.712	52,81	8.679	47,19
<i>CALTANISSETTA</i>	12.094		6.303	52,12	5.791	47,88
<i>CATANIA</i>	43.310		20.939	48,35	22.371	51,65
<i>ENNA</i>	6.081		3.267	53,72	2.814	46,28
<i>MESSINA</i>	19.799		9.748	49,23	10.051	50,77
<i>PALERMO</i>	41.807		21.761	52,05	20.046	47,95
<i>RAGUSA</i>	14.555		7.454	51,21	7.101	48,79
<i>SIRACUSA</i>	18.157		9.440	51,99	8.717	48,01
<i>TRAPANI</i>	16.475		8.576	52,05	7.899	47,95
<b><i>SICILIA</i></b>	<b>190.669</b>		<b>97.200</b>	<b>50,98</b>	<b>93.469</b>	<b>49,02</b>
<i>CAGLIARI</i>	23.870		10.996	46,07	12.874	53,93
<i>NUORO</i>	6.301		3.282	52,09	3.019	47,91
<i>ORISTANO</i>	4.165		1.969	47,27	2.196	52,73
<i>SASSARI</i>	14.671		7.098	48,38	7.573	51,62
<b><i>SARDEGNA</i></b>	<b>49.007</b>		<b>23.345</b>	<b>47,64</b>	<b>25.662</b>	<b>52,36</b>
<b><i>ITALIA INSULARE</i></b>	<b>239.676</b>		<b>120.545</b>	<b>50,29</b>	<b>119.131</b>	<b>49,71</b>
<b><i>NAZIONALE</i></b>	<b>2.140.404</b>		<b>1.120.906</b>	<b>52,37</b>	<b>1.019.498</b>	<b>47,63</b>

# PROVE D'ESAME

	TOTALE		TOTALE IDONEI		TOTALE RESPINTI	
	N.		N.	%	N.	%
AOSTA	4.799		3.430	71,47	1.369	28,53
<b>VALLE D'AOSTA</b>	<b>4.799</b>		<b>3.430</b>	<b>71,47</b>	<b>1.369</b>	<b>28,53</b>
ALESSANDRIA	13.818		10.236	74,08	3.582	25,92
ASTI	7.022		4.932	70,24	2.090	29,76
BIELLA	6.365		4.543	71,37	1.822	28,63
CUNEO	20.969		16.005	76,33	4.964	23,67
NOVARA	14.193		10.762	75,83	3.431	24,17
TORINO	65.745		49.308	75,00	16.437	25,00
VERBANIA	7.497		5.703	76,07	1.794	23,93
VERCELLI	7.840		6.256	79,80	1.584	20,20
<b>PIEMONTE</b>	<b>143.449</b>		<b>107.745</b>	<b>75,11</b>	<b>35.704</b>	<b>24,89</b>
BERGAMO	47.406		35.499	74,88	11.907	25,12
BRESCIA	51.233		37.709	73,60	13.524	26,40
COMO	21.920		15.532	70,86	6.388	29,14
CREMONA	13.607		10.330	75,92	3.277	24,08
LECCO	12.303		9.123	74,15	3.180	25,85
LODI	7.750		5.417	69,90	2.333	30,10
MILANO	133.576		94.855	71,01	38.721	28,99
MANTOVA	11.284		7.755	68,73	3.529	31,27
PAVIA	16.091		12.625	78,46	3.466	21,54
SONDRIO	8.032		6.384	79,48	1.648	20,52
VARESE	31.263		23.465	75,06	7.798	24,94
<b>LOMBARDIA</b>	<b>354.465</b>		<b>258.694</b>	<b>72,98</b>	<b>95.771</b>	<b>27,02</b>
BOLZANO	23.424		16.206	69,19	7.218	30,81
TRENTO	23.471		15.465	65,89	8.006	34,11
<b>TRENTINO A.A.</b>	<b>46.895</b>		<b>31.671</b>	<b>67,54</b>	<b>15.224</b>	<b>32,46</b>
BELLUNO	7.708		5.301	68,77	2.407	31,23
PADOVA	28.463		21.756	76,44	6.707	23,56
ROVIGO	9.478		6.519	68,78	2.959	31,22
TREVISO	31.318		24.315	77,64	7.003	22,36
VENEZIA	26.266		19.345	73,65	6.921	26,35
VICENZA	29.323		23.614	80,53	5.709	19,47
VERONA	35.293		24.246	68,70	11.047	31,30
<b>VENETO</b>	<b>167.849</b>		<b>125.096</b>	<b>74,53</b>	<b>42.753</b>	<b>25,47</b>
GORIZIA	4.646		3.330	71,67	1.316	28,33
PORDENONE	9.380		7.361	78,48	2.019	21,52
TRIESTE	7.847		5.298	67,52	2.549	32,48
UDINE	16.794		11.893	70,82	4.901	29,18
<b>FRIULI V.G.</b>	<b>38.667</b>		<b>27.882</b>	<b>72,11</b>	<b>10.785</b>	<b>27,89</b>
GENOVA	28.183		19.854	70,45	8.329	29,55
IMPERIA	8.219		5.789	70,43	2.430	29,57
LA SPEZIA	7.577		5.379	70,99	2.198	29,01
SAVONA	11.562		7.541	65,22	4.021	34,78
<b>LIGURIA</b>	<b>55.541</b>		<b>38.563</b>	<b>69,43</b>	<b>16.978</b>	<b>30,57</b>
BOLOGNA	30.427		22.697	74,59	7.730	25,41
FERRARA	11.143		8.046	72,21	3.097	27,79
FORLI	14.387		10.174	70,72	4.213	29,28
MODENA	24.264		18.463	76,09	5.801	23,91
PIACENZA	10.246		7.096	69,26	3.150	30,74
PARMA	14.281		10.773	75,44	3.508	24,56
RAVENNA	13.696		9.394	68,59	4.302	31,41
REGGIO EMILIA	18.047		13.612	75,43	4.435	24,57
RIMINI	13.294		10.338	77,76	2.956	22,24
<b>EMILIA ROMAGNA</b>	<b>149.785</b>		<b>110.593</b>	<b>73,83</b>	<b>39.192</b>	<b>26,17</b>
<b>ITALIA SETT.</b>	<b>961.450</b>		<b>703.674</b>	<b>73,19</b>	<b>257.776</b>	<b>26,81</b>



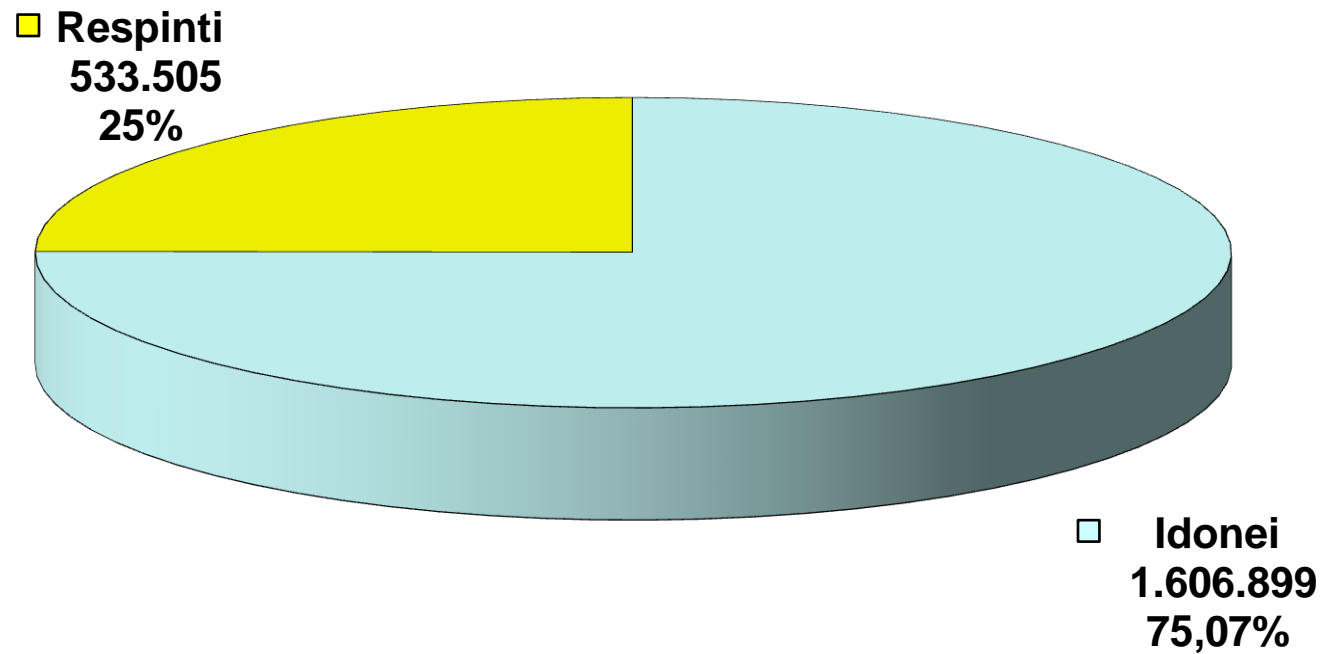
# PROVE D'ESAME

	TOTALE		TOTALE IDONEI		TOTALE RESPINTI	
	N.	N.	N.	%	N.	%
AREZZO	13.346	9.877	74,01	3.469	25,99	
FIRENZE	47.557	34.129	71,76	13.428	28,24	
GROSSETO	8.472	5.898	69,62	2.574	30,38	
LIVORNO	13.771	9.803	71,19	3.968	28,81	
LUCCA	15.195	11.294	74,33	3.901	25,67	
MASSA CARRARA	7.123	5.057	71,00	2.066	29,00	
PISA	17.976	14.315	79,63	3.661	20,37	
PISTOIA	11.154	7.859	70,46	3.295	29,54	
SIENA	10.315	7.703	74,68	2.612	25,32	
<b>TOSCANA</b>	<b>144.909</b>	<b>105.935</b>	<b>73,10</b>	<b>38.974</b>	<b>26,90</b>	
ANCONA	18.582	14.180	76,31	4.402	23,69	
ASCOLI PICENO	14.613	10.427	71,35	4.186	28,65	
MACERATA	11.321	8.559	75,60	2.762	24,40	
PESARO	14.678	11.184	76,20	3.494	23,80	
<b>MARCHE</b>	<b>59.194</b>	<b>44.350</b>	<b>74,92</b>	<b>14.844</b>	<b>25,08</b>	
PERUGIA	24.816	18.257	73,57	6.559	26,43	
TERNI	6.935	4.989	71,94	1.946	28,06	
<b>UMBRIA</b>	<b>31.751</b>	<b>23.246</b>	<b>73,21</b>	<b>8.505</b>	<b>26,79</b>	
FROSINONE	15.035	11.171	74,30	3.864	25,70	
LATINA	23.944	18.177	75,91	5.767	24,09	
RIETI	5.312	3.598	67,73	1.714	32,27	
ROMA	146.372	103.118	70,45	43.254	29,55	
VITERBO	12.457	9.021	72,42	3.436	27,58	
<b>LAZIO</b>	<b>203.120</b>	<b>145.085</b>	<b>71,43</b>	<b>58.035</b>	<b>28,57</b>	
L'AQUILA	9.201	6.931	75,33	2.270	24,67	
CHIETI	12.049	9.718	80,65	2.331	19,35	
PESCARA	11.582	8.574	74,03	3.008	25,97	
TERAMO	9.416	6.914	73,43	2.502	26,57	
<b>ABRUZZO</b>	<b>42.248</b>	<b>32.137</b>	<b>76,07</b>	<b>10.111</b>	<b>23,93</b>	
CAMPOBASSO	7.473	5.822	77,91	1.651	22,09	
ISERNIA	3.275	2.595	79,24	680	20,76	
<b>MOLISE</b>	<b>10.748</b>	<b>8.417</b>	<b>78,31</b>	<b>2.331</b>	<b>21,69</b>	
<b>ITALIA CENTRALE</b>	<b>491.970</b>	<b>359.170</b>	<b>73,01</b>	<b>132.800</b>	<b>26,99</b>	
AVELLINO	12.726	9.881	77,64	2.845	22,36	
BENEVENTO	8.939	7.222	80,79	1.717	19,21	
CASERTA	36.059	27.610	76,57	8.449	23,43	
NAPOLI	134.523	108.824	80,90	25.699	19,10	
SALERNO	36.324	28.964	79,74	7.360	20,26	
<b>CAMPANIA</b>	<b>228.571</b>	<b>182.501</b>	<b>79,84</b>	<b>46.070</b>	<b>20,16</b>	
MATERA	7.753	5.924	76,41	1.829	23,59	
POTENZA	11.406	8.937	78,35	2.469	21,65	
<b>BASILICATA</b>	<b>19.159</b>	<b>14.861</b>	<b>77,57</b>	<b>4.298</b>	<b>22,43</b>	
BARI	52.309	41.250	78,86	11.059	21,14	
BRINDISI	12.715	10.238	80,52	2.477	19,48	
FOGGIA	25.462	20.238	79,48	5.224	20,52	
LECCE	27.153	22.409	82,53	4.744	17,47	
TARANTO	15.531	12.740	82,03	2.791	17,97	
<b>PUGLIA</b>	<b>133.170</b>	<b>106.875</b>	<b>80,25</b>	<b>26.295</b>	<b>19,75</b>	
COSENZA	22.522	17.875	79,37	4.647	20,63	
CATANZARO	10.757	8.413	78,21	2.344	21,79	
CROTONE	6.332	4.874	76,97	1.458	23,03	
REGGIO CALABRIA	21.004	16.592	78,99	4.412	21,01	
VIBO VALENTIA	5.793	4.553	78,59	1.240	21,41	
<b>CALABRIA</b>	<b>66.408</b>	<b>52.307</b>	<b>78,77</b>	<b>14.101</b>	<b>21,23</b>	
<b>ITALIA MERID.</b>	<b>447.308</b>	<b>356.544</b>	<b>79,71</b>	<b>90.764</b>	<b>20,29</b>	

## PROVE D'ESAME

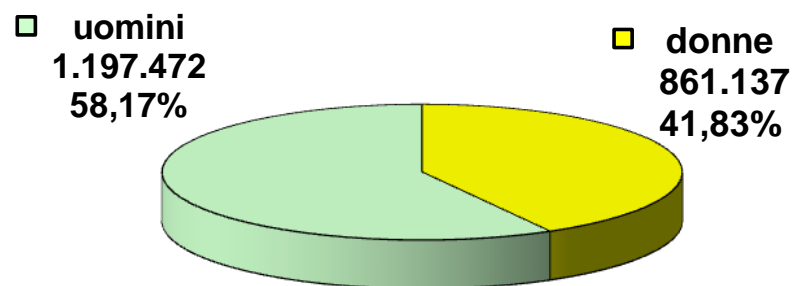
	<i>TOTALE</i>		<i>TOTALE IDONEI</i>		<i>TOTALE RESPINTI</i>	
	<i>N.</i>		<i>N.</i>	<i>%</i>	<i>N.</i>	<i>%</i>
<i>AGRIGENTO</i>	18.391		14.895	80,99	3.496	19,01
<i>CALTANISSETTA</i>	12.094		9.616	79,51	2.478	20,49
<i>CATANIA</i>	43.310		35.410	81,76	7.900	18,24
<i>ENNA</i>	6.081		4.915	80,83	1.166	19,17
<i>MESSINA</i>	19.799		16.502	83,35	3.297	16,65
<i>PALERMO</i>	41.807		32.772	78,39	9.035	21,61
<i>RAGUSA</i>	14.555		12.379	85,05	2.176	14,95
<i>SIRACUSA</i>	18.157		14.495	79,83	3.662	20,17
<i>TRAPANI</i>	16.475		13.569	82,36	2.906	17,64
<b><i>SICILIA</i></b>	<b>190.669</b>		<b>154.553</b>	<b>81,06</b>	<b>36.116</b>	<b>18,94</b>
<i>CAGLIARI</i>	23.870		15.713	65,83	8.157	34,17
<i>NUORO</i>	6.301		4.658	73,92	1.643	26,08
<i>ORISTANO</i>	4.165		3.029	72,73	1.136	27,27
<i>SASSARI</i>	14.671		9.558	65,15	5.113	34,85
<b><i>SARDEGNA</i></b>	<b>49.007</b>		<b>32.958</b>	<b>67,25</b>	<b>16.049</b>	<b>32,75</b>
<b><i>ITALIA INSULARE</i></b>	<b>239.676</b>		<b>187.511</b>	<b>78,24</b>	<b>52.165</b>	<b>21,76</b>
<b><i>NAZIONALE</i></b>	<b>2.140.404</b>		<b>1.606.899</b>	<b>75,07</b>	<b>533.505</b>	<b>24,93</b>

## Prove d'esame 2022 (teorie + guide)

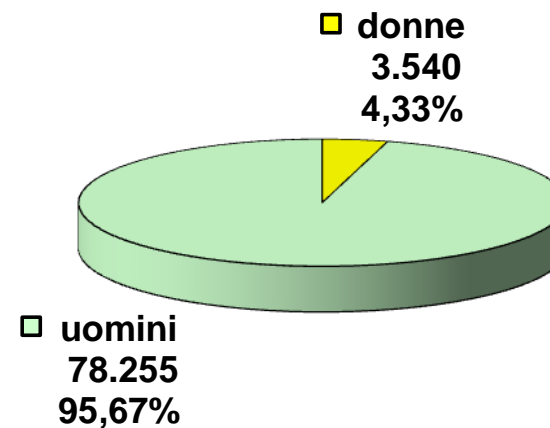


# Prove d'esame 2022

## Patenti inferiori



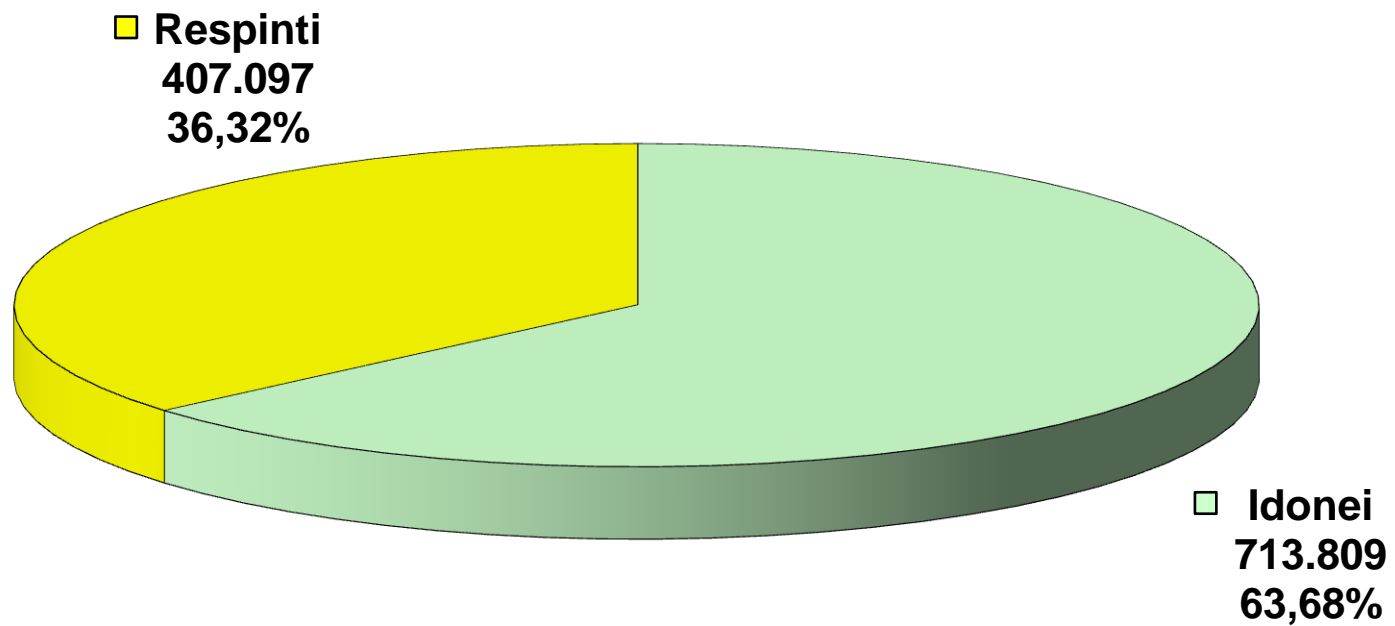
## Altre Patenti



# **CAPITOLO II**

**ESAMI DI TEORIA**

## Prove d'esame 2022 (teorie)



# ESITI ESAMI TEORIA

	TOTALE		TOTALE IDONEI		TOTALE RESPINTI	
	PROVE	N.	%	N.	%	
AOSTA	2.584	1.614	62,46	970	37,54	
<b>VALLE D'AOSTA</b>	<b>2.584</b>	<b>1.614</b>	<b>62,46</b>	<b>970</b>	<b>37,54</b>	
ALESSANDRIA	7.352	4.631	62,99	2.721	37,01	
ASTI	3.542	2.295	64,79	1.247	35,21	
BIELLA	3.224	2.020	62,66	1.204	37,34	
CUNEO	11.119	7.161	64,40	3.958	35,60	
NOVARA	7.986	4.916	61,56	3.070	38,44	
TORINO	34.719	22.763	65,56	11.956	34,44	
VERBANIA	4.031	2.550	63,26	1.481	36,74	
VERCELLI	3.978	2.724	68,48	1.254	31,52	
<b>PIEMONTE</b>	<b>75.951</b>	<b>49.060</b>	<b>64,59</b>	<b>26.891</b>	<b>35,41</b>	
BERGAMO	24.320	15.462	63,58	8.858	36,42	
BRESCIA	28.189	17.317	61,43	10.872	38,57	
COMO	10.501	6.393	60,88	4.108	39,12	
CREMONA	7.980	5.240	65,66	2.740	34,34	
LECCO	5.992	4.085	68,17	1.907	31,83	
LODI	4.194	2.574	61,37	1.620	38,63	
MILANO	73.293	45.300	61,81	27.993	38,19	
MANTOVA	6.293	3.760	59,75	2.533	40,25	
PAVIA	8.869	5.791	65,29	3.078	34,71	
SONDRIO	3.844	2.796	72,74	1.048	27,26	
VARESE	16.122	10.483	65,02	5.639	34,98	
<b>LOMBARDIA</b>	<b>189.597</b>	<b>119.201</b>	<b>62,87</b>	<b>70.396</b>	<b>37,13</b>	
BOLZANO	12.267	7.292	59,44	4.975	40,56	
TRENTO	11.729	7.039	60,01	4.690	39,99	
<b>TRENTINO A.A.</b>	<b>23.996</b>	<b>14.331</b>	<b>59,72</b>	<b>9.665</b>	<b>40,28</b>	
BELLUNO	3.736	2.342	62,69	1.394	37,31	
PADOVA	14.613	9.872	67,56	4.741	32,44	
ROVIGO	4.825	3.067	63,56	1.758	36,44	
TREVISO	16.203	10.873	67,10	5.330	32,90	
VENEZIA	13.433	8.581	63,88	4.852	36,12	
VICENZA	15.089	10.772	71,39	4.317	28,61	
VERONA	17.923	11.124	62,07	6.799	37,93	
<b>VENETO</b>	<b>85.822</b>	<b>56.631</b>	<b>65,99</b>	<b>29.191</b>	<b>34,01</b>	
GORIZIA	2.584	1.575	60,95	1.009	39,05	
PORDENONE	4.843	3.346	69,09	1.497	30,91	
TRIESTE	3.945	2.271	57,57	1.674	42,43	
UDINE	8.445	5.471	64,78	2.974	35,22	
<b>FRIULI V.G.</b>	<b>19.817</b>	<b>12.663</b>	<b>63,90</b>	<b>7.154</b>	<b>36,10</b>	
GENOVA	13.391	8.503	63,50	4.888	36,50	
IMPERIA	3.940	2.401	60,94	1.539	39,06	
LA SPEZIA	3.958	2.223	56,16	1.735	43,84	
SAVONA	5.916	3.320	56,12	2.596	43,88	
<b>LIGURIA</b>	<b>27.205</b>	<b>16.447</b>	<b>60,46</b>	<b>10.758</b>	<b>39,54</b>	
BOLOGNA	15.283	10.072	65,90	5.211	34,10	
FERRARA	5.659	3.715	65,65	1.944	34,35	
FORLI	7.028	4.532	64,48	2.496	35,52	
MODENA	12.469	8.226	65,97	4.243	34,03	
PIACENZA	5.168	3.180	61,53	1.988	38,47	
PARMA	7.399	4.992	67,47	2.407	32,53	
RAVENNA	6.526	4.245	65,05	2.281	34,95	
REGGIO EMILIA	9.183	6.167	67,16	3.016	32,84	
RIMINI	7.040	4.645	65,98	2.395	34,02	
<b>EMILIA ROMAGNA</b>	<b>75.755</b>	<b>49.774</b>	<b>65,70</b>	<b>25.981</b>	<b>34,30</b>	
<b>ITALIA SETT.</b>	<b>500.727</b>	<b>319.721</b>	<b>63,85</b>	<b>181.006</b>	<b>36,15</b>	

# ESITI ESAMI TEORIA

	TOTALE		TOTALE IDONEI		TOTALE RESPINTI	
	PROVE	N.	%	N.	%	
AREZZO	7.230	4.396	60,80	2.834	39,20	
FIRENZE	25.399	16.192	63,75	9.207	36,25	
GROSSETO	4.647	2.649	57,00	1.998	43,00	
LIVORNO	7.147	4.291	60,04	2.856	39,96	
LUCCA	8.217	4.988	60,70	3.229	39,30	
MASSA CARRARA	3.586	2.066	57,61	1.520	42,39	
PISA	9.092	6.296	69,25	2.796	30,75	
PISTOIA	5.226	3.511	67,18	1.715	32,82	
SIENA	5.484	3.463	63,15	2.021	36,85	
<b>TOSCANA</b>	<b>76.028</b>	<b>47.852</b>	<b>62,94</b>	<b>28.176</b>	<b>37,06</b>	
ANCONA	9.811	6.176	62,95	3.635	37,05	
ASCOLI PICENO	7.310	4.459	61,00	2.851	39,00	
MACERATA	5.922	3.746	63,26	2.176	36,74	
PESARO	7.734	5.083	65,72	2.651	34,28	
<b>MARCHE</b>	<b>30.777</b>	<b>19.464</b>	<b>63,24</b>	<b>11.313</b>	<b>36,76</b>	
PERUGIA	13.073	8.293	63,44	4.780	36,56	
TERNI	3.710	2.300	61,99	1.410	38,01	
<b>UMBRIA</b>	<b>16.783</b>	<b>10.593</b>	<b>63,12</b>	<b>6.190</b>	<b>36,88</b>	
FROSINONE	7.955	4.970	62,48	2.985	37,52	
LATINA	12.617	7.841	62,15	4.776	37,85	
RIETI	2.862	1.646	57,51	1.216	42,49	
ROMA	82.083	47.503	57,87	34.580	42,13	
VITERBO	6.758	4.310	63,78	2.448	36,22	
<b>LAZIO</b>	<b>112.275</b>	<b>66.270</b>	<b>59,02</b>	<b>46.005</b>	<b>40,98</b>	
L'AQUILA	5.079	3.114	61,31	1.965	38,69	
CHIETI	6.160	4.144	67,27	2.016	32,73	
PESCARA	5.951	3.717	62,46	2.234	37,54	
TERAMO	4.828	2.970	61,52	1.858	38,48	
<b>ABRUZZO</b>	<b>22.018</b>	<b>13.945</b>	<b>63,33</b>	<b>8.073</b>	<b>36,67</b>	
CAMPOBASSO	3.921	2.441	62,25	1.480	37,75	
ISERNIA	1.730	1.074	62,08	656	37,92	
<b>MOLISE</b>	<b>5.651</b>	<b>3.515</b>	<b>62,20</b>	<b>2.136</b>	<b>37,80</b>	
<b>ITALIA CENTRALE</b>	<b>263.532</b>	<b>161.639</b>	<b>61,34</b>	<b>101.893</b>	<b>38,66</b>	
AVELLINO	6.829	4.302	63,00	2.527	37,00	
BENEVENTO	4.555	3.014	66,17	1.541	33,83	
CASERTA	20.482	12.391	60,50	8.091	39,50	
NAPOLI	70.442	45.929	65,20	24.513	34,80	
SALERNO	18.946	11.909	62,86	7.037	37,14	
<b>CAMPANIA</b>	<b>121.254</b>	<b>77.545</b>	<b>63,95</b>	<b>43.709</b>	<b>36,05</b>	
MATERA	4.154	2.538	61,10	1.616	38,90	
POTENZA	6.029	3.782	62,73	2.247	37,27	
<b>BASILICATA</b>	<b>10.183</b>	<b>6.320</b>	<b>62,06</b>	<b>3.863</b>	<b>37,94</b>	
BARI	28.577	17.955	62,83	10.622	37,17	
BRINDISI	6.456	4.274	66,20	2.182	33,80	
FOGGIA	13.280	8.405	63,29	4.875	36,71	
LECCE	13.730	9.448	68,81	4.282	31,19	
TARANTO	8.316	5.776	69,46	2.540	30,54	
<b>PUGLIA</b>	<b>70.359</b>	<b>45.858</b>	<b>65,18</b>	<b>24.501</b>	<b>34,82</b>	
COSENZA	11.839	7.594	64,14	4.245	35,86	
CATANZARO	5.435	3.659	67,32	1.776	32,68	
CROTONE	3.386	2.096	61,90	1.290	38,10	
REGGIO CALABRIA	10.552	6.725	63,73	3.827	36,27	
VIBO VALENTIA	3.094	1.915	61,89	1.179	38,11	
<b>CALABRIA</b>	<b>34.306</b>	<b>21.989</b>	<b>64,10</b>	<b>12.317</b>	<b>35,90</b>	
<b>ITALIA MERID.</b>	<b>236.102</b>	<b>151.712</b>	<b>64,26</b>	<b>84.390</b>	<b>35,74</b>	



# ESITI ESAMI TEORIA

	<i>TOTALE PROVE</i>		<i>TOTALE IDONEI</i>		<i>TOTALE RESPINTI</i>	
		<i>N.</i>	<i>%</i>	<i>N.</i>	<i>%</i>	
<i>AGRIGENTO</i>	9.712	6.652	68,49	3.060	31,51	
<i>CALTANISSETTA</i>	6.303	4.106	65,14	2.197	34,86	
<i>CATANIA</i>	20.939	14.367	68,61	6.572	31,39	
<i>ENNA</i>	3.267	2.133	65,29	1.134	34,71	
<i>MESSINA</i>	9.748	6.716	68,90	3.032	31,10	
<i>PALERMO</i>	21.761	13.893	63,84	7.868	36,16	
<i>RAGUSA</i>	7.454	5.528	74,16	1.926	25,84	
<i>SIRACUSA</i>	9.440	6.272	66,44	3.168	33,56	
<i>TRAPANI</i>	8.576	6.078	70,87	2.498	29,13	
<b><i>SICILIA</i></b>	<b>97.200</b>	<b>65.745</b>	<b>67,64</b>	<b>31.455</b>	<b>32,36</b>	
<i>CAGLIARI</i>	10.996	7.070	64,30	3.926	35,70	
<i>NUORO</i>	3.282	2.157	65,72	1.125	34,28	
<i>ORISTANO</i>	1.969	1.378	69,98	591	30,02	
<i>SASSARI</i>	7.098	4.387	61,81	2.711	38,19	
<b><i>SARDEGNA</i></b>	<b>23.345</b>	<b>14.992</b>	<b>64,22</b>	<b>8.353</b>	<b>35,78</b>	
<b><i>ITALIA INSULARE</i></b>	<b>120.545</b>	<b>80.737</b>	<b>66,98</b>	<b>39.808</b>	<b>33,02</b>	
<b><i>NAZIONALE</i></b>	<b>1.120.906</b>	<b>713.809</b>	<b>63,68</b>	<b>407.097</b>	<b>36,32</b>	

# ESAMI DI TEORIA

	PRIVATISTI				AUTOSCUOLE			
	IDONEI	%	RESPINTI	%	IDONEI	%	RESPINTI	%
AOSTA	136	32,23	286	67,77	1.478	68,36	684	31,64
<b>VALLE D'AOSTA</b>	<b>136</b>	<b>32,23</b>	<b>286</b>	<b>67,77</b>	<b>1.478</b>	<b>68,36</b>	<b>684</b>	<b>31,64</b>
ALESSANDRIA	61	19,24	256	80,76	4.570	64,96	2.465	35,04
ASTI	30	18,40	133	81,60	2.265	67,03	1.114	32,97
BIELLA	74	30,96	165	69,04	1.946	65,19	1.039	34,81
CUNEO	79	24,38	245	75,62	7.082	65,60	3.713	34,40
NOVARA	48	22,43	166	77,57	4.868	62,64	2.904	37,36
TORINO	252	22,72	857	77,28	22.511	66,98	11.099	33,02
VERBANIA	48	32,65	99	67,35	2.502	64,42	1.382	35,58
VERCELLI	10	11,49	77	88,51	2.714	69,75	1.177	30,25
<b>PIEMONTE</b>	<b>602</b>	<b>23,15</b>	<b>1.998</b>	<b>76,85</b>	<b>48.458</b>	<b>66,06</b>	<b>24.893</b>	<b>33,94</b>
BERGAMO	100	23,09	333	76,91	15.362	64,31	8.525	35,69
BRESCIA	95	14,20	574	85,80	17.222	62,58	10.298	37,42
COMO	130	25,24	385	74,76	6.263	62,72	3.723	37,28
CREMONA	41	13,80	256	86,20	5.199	67,67	2.484	32,33
LECCO	113	24,67	345	75,33	3.972	71,77	1.562	28,23
LODI	82	22,10	289	77,90	2.492	65,18	1.331	34,82
MILANO	983	32,12	2.077	67,88	44.317	63,10	25.916	36,90
MANTOVA	45	16,13	234	83,87	3.715	61,77	2.299	38,23
PAVIA	190	23,49	619	76,51	5.601	69,49	2.459	30,51
SONDRIO	36	18,27	161	81,73	2.760	75,68	887	24,32
VARESE	116	33,82	227	66,18	10.367	65,70	5.412	34,30
<b>LOMBARDIA</b>	<b>1.931</b>	<b>25,99</b>	<b>5.500</b>	<b>74,01</b>	<b>117.270</b>	<b>64,38</b>	<b>64.896</b>	<b>35,62</b>
BOLZANO	239	17,16	1.154	82,84	7.053	64,86	3.821	35,14
TRENTO	153	20,35	599	79,65	6.886	62,73	4.091	37,27
<b>TRENTINO A.A.</b>	<b>392</b>	<b>18,28</b>	<b>1.753</b>	<b>81,72</b>	<b>13.939</b>	<b>63,79</b>	<b>7.912</b>	<b>36,21</b>
BELLUNO	119	40,89	172	59,11	2.223	64,53	1.222	35,47
PADOVA	95	28,61	237	71,39	9.777	68,46	4.504	31,54
ROVIGO	31	22,46	107	77,54	3.036	64,77	1.651	35,23
TREVISO	40	20,00	160	80,00	10.833	67,69	5.170	32,31
VENEZIA	68	21,86	243	78,14	8.513	64,88	4.609	35,12
VICENZA	4	7,55	49	92,45	10.768	71,61	4.268	28,39
VERONA	83	37,90	136	62,10	11.041	62,36	6.663	37,64
<b>VENETO</b>	<b>440</b>	<b>28,50</b>	<b>1.104</b>	<b>71,50</b>	<b>56.191</b>	<b>66,67</b>	<b>28.087</b>	<b>33,33</b>
GORIZIA	90	36,14	159	63,86	1.485	63,60	850	36,40
PORDENONE	28	8,97	284	91,03	3.318	73,23	1.213	26,77
TRIESTE	108	29,11	263	70,89	2.163	60,52	1.411	39,48
UDINE	48	13,22	315	86,78	5.423	67,10	2.659	32,90
<b>FRIULI V.G.</b>	<b>274</b>	<b>21,16</b>	<b>1.021</b>	<b>78,84</b>	<b>12.389</b>	<b>66,89</b>	<b>6.133</b>	<b>33,11</b>
GENOVA	362	40,72	527	59,28	8.141	65,12	4.361	34,88
IMPERIA	138	27,60	362	72,40	2.263	65,78	1.177	34,22
LA SPEZIA	98	33,22	197	66,78	2.125	58,01	1.538	41,99
SAVONA	284	43,49	369	56,51	3.036	57,69	2.227	42,31
<b>LIGURIA</b>	<b>882</b>	<b>37,74</b>	<b>1.455</b>	<b>62,26</b>	<b>15.565</b>	<b>62,59</b>	<b>9.303</b>	<b>37,41</b>
BOLOGNA	44	36,36	77	63,64	10.028	66,14	5.134	33,86
FERRARA	61	23,83	195	76,17	3.654	67,63	1.749	32,37
FORLI	23	20,54	89	79,46	4.509	65,20	2.407	34,80
MODENA	34	23,13	113	76,87	8.192	66,48	4.130	33,52
PIACENZA	5	4,39	109	95,61	3.175	62,82	1.879	37,18
PARMA	21	18,75	91	81,25	4.971	68,22	2.316	31,78
RAVENNA	37	24,50	114	75,50	4.208	66,01	2.167	33,99
REGGIO EMILIA	11	8,94	112	91,06	6.156	67,95	2.904	32,05
RIMINI	12	27,27	32	72,73	4.633	66,22	2.363	33,78
<b>EMILIA ROMAGNA</b>	<b>248</b>	<b>21,02</b>	<b>932</b>	<b>78,98</b>	<b>49.526</b>	<b>66,41</b>	<b>25.049</b>	<b>33,59</b>
<b>ITALIA SETT.</b>	<b>4.905</b>	<b>25,88</b>	<b>14.049</b>	<b>74,12</b>	<b>314.816</b>	<b>65,35</b>	<b>166.957</b>	<b>34,65</b>

# ESAMI DI TEORIA

	PRIVATISTI				AUTOSCUOLE			
	IDONEI	%	RESPINTI	%	IDONEI	%	RESPINTI	%
AREZZO	68	24,20	213	75,80	4.328	62,28	2.621	37,72
FIRENZE	139	27,97	358	72,03	16.053	64,46	8.849	35,54
GROSSETO	147	32,59	304	67,41	2.502	59,63	1.694	40,37
LIVORNO	460	47,77	503	52,23	3.831	61,95	2.353	38,05
LUCCA	107	17,34	510	82,66	4.881	64,22	2.719	35,78
MASSA CARRARA	61	36,97	104	63,03	2.005	58,61	1.416	41,39
PISA	158	41,15	226	58,85	6.138	70,49	2.570	29,51
PISTOIA	106	29,28	256	70,72	3.405	70,00	1.459	30,00
SIENA	144	27,80	374	72,20	3.319	66,83	1.647	33,17
<b>TOSCANA</b>	<b>1.390</b>	<b>32,80</b>	<b>2.848</b>	<b>67,20</b>	<b>46.462</b>	<b>64,72</b>	<b>25.328</b>	<b>35,28</b>
ANCONA	176	36,82	302	63,18	6.000	64,29	3.333	35,71
ASCOLI PICENO	196	30,06	456	69,94	4.263	64,03	2.395	35,97
MACERATA	119	36,06	211	63,94	3.627	64,86	1.965	35,14
PESARO	49	20,85	186	79,15	5.034	67,13	2.465	32,87
<b>MARCHE</b>	<b>540</b>	<b>31,86</b>	<b>1.155</b>	<b>68,14</b>	<b>18.924</b>	<b>65,07</b>	<b>10.158</b>	<b>34,93</b>
PERUGIA	175	29,51	418	70,49	8.118	65,05	4.362	34,95
TERNI	50	22,12	176	77,88	2.250	64,58	1.234	35,42
<b>UMBRIA</b>	<b>225</b>	<b>27,47</b>	<b>594</b>	<b>72,53</b>	<b>10.368</b>	<b>64,95</b>	<b>5.596</b>	<b>35,05</b>
FROSINONE	66	19,41	274	80,59	4.904	64,40	2.711	35,60
LATINA	74	14,45	438	85,55	7.767	64,16	4.338	35,84
RIETI	73	26,16	206	73,84	1.573	60,90	1.010	39,10
ROMA	633	29,22	1.533	70,78	46.870	58,65	33.047	41,35
VITERBO	345	35,42	629	64,58	3.965	68,55	1.819	31,45
<b>LAZIO</b>	<b>1.191</b>	<b>27,89</b>	<b>3.080</b>	<b>72,11</b>	<b>65.079</b>	<b>60,26</b>	<b>42.925</b>	<b>39,74</b>
L'AQUILA	42	19,72	171	80,28	3.072	63,13	1.794	36,87
CHIETI	80	39,41	123	60,59	4.064	68,22	1.893	31,78
PESCARA	192	33,51	381	66,49	3.525	65,54	1.853	34,46
TERAMO	117	30,95	261	69,05	2.853	64,11	1.597	35,89
<b>ABRUZZO</b>	<b>431</b>	<b>31,53</b>	<b>936</b>	<b>68,47</b>	<b>13.514</b>	<b>65,44</b>	<b>7.137</b>	<b>34,56</b>
CAMPOBASSO	130	37,25	219	62,75	2.311	64,70	1.261	35,30
ISERNA	10	20,83	38	79,17	1.064	63,26	618	36,74
<b>MOLISE</b>	<b>140</b>	<b>35,26</b>	<b>257</b>	<b>64,74</b>	<b>3.375</b>	<b>64,24</b>	<b>1.879</b>	<b>35,76</b>
<b>ITALIA CENTRALE</b>	<b>3.917</b>	<b>30,63</b>	<b>8.870</b>	<b>69,37</b>	<b>157.722</b>	<b>62,90</b>	<b>93.023</b>	<b>37,10</b>
AVELLINO	114	33,24	229	66,76	4.188	64,57	2.298	35,43
BENEVENTO	59	39,60	90	60,40	2.955	67,07	1.451	32,93
CASERTA	84	33,60	166	66,40	12.307	60,83	7.925	39,17
NAPOLI	237	42,93	315	57,07	45.692	65,38	24.198	34,62
SALERNO	83	24,56	255	75,44	11.826	63,55	6.782	36,45
<b>CAMPANIA</b>	<b>577</b>	<b>35,36</b>	<b>1.055</b>	<b>64,64</b>	<b>76.968</b>	<b>64,34</b>	<b>42.654</b>	<b>35,66</b>
MATERA	26	16,05	136	83,95	2.512	62,93	1.480	37,07
POTENZA	113	22,87	381	77,13	3.669	66,29	1.866	33,71
<b>BASILICATA</b>	<b>139</b>	<b>21,19</b>	<b>517</b>	<b>78,81</b>	<b>6.181</b>	<b>64,88</b>	<b>3.346</b>	<b>35,12</b>
BARI	201	28,15	513	71,85	17.754	63,72	10.109	36,28
BRINDISI	143	36,95	244	63,05	4.131	68,07	1.938	31,93
FOGGIA	32	21,05	120	78,95	8.373	63,78	4.755	36,22
LECCE	362	37,20	611	62,80	9.086	71,22	3.671	28,78
TARANTO	166	37,05	282	62,95	5.610	71,30	2.258	28,70
<b>PUGLIA</b>	<b>904</b>	<b>33,81</b>	<b>1.770</b>	<b>66,19</b>	<b>44.954</b>	<b>66,42</b>	<b>22.731</b>	<b>33,58</b>
COSENZA	37	22,29	129	77,71	7.557	64,74	4.116	35,26
CATANZARO	103	35,40	188	64,60	3.556	69,13	1.588	30,87
CROTONE	16	14,29	96	85,71	2.080	63,53	1.194	36,47
REGGIO CALABRIA	111	36,04	197	63,96	6.614	64,56	3.630	35,44
VIBO VALENTIA	106	34,64	200	65,36	1.809	64,89	979	35,11
<b>CALABRIA</b>	<b>373</b>	<b>31,53</b>	<b>810</b>	<b>68,47</b>	<b>21.616</b>	<b>65,26</b>	<b>11.507</b>	<b>34,74</b>
<b>ITALIA MERID.</b>	<b>1.993</b>	<b>32,43</b>	<b>4.152</b>	<b>67,57</b>	<b>149.719</b>	<b>65,11</b>	<b>80.238</b>	<b>34,89</b>

# ESAMI DI TEORIA

	<i>PRIVATISTI</i>				<i>AUTOSCUOLE</i>			
	<i>IDONEI</i>	<i>%</i>	<i>RESPINTI</i>	<i>%</i>	<i>IDONEI</i>	<i>%</i>	<i>RESPINTI</i>	<i>%</i>
<i>AGRIGENTO</i>	267	46,11	312	53,89	6.385	69,91	2.748	30,09
<i>CALTANISSETTA</i>	182	42,33	248	57,67	3.924	66,81	1.949	33,19
<i>CATANIA</i>	305	50,50	299	49,50	14.062	69,15	6.273	30,85
<i>ENNA</i>	49	40,16	73	59,84	2.084	66,26	1.061	33,74
<i>MESSINA</i>	181	45,94	213	54,06	6.535	69,86	2.819	30,14
<i>PALERMO</i>	505	46,03	592	53,97	13.388	64,79	7.276	35,21
<i>RAGUSA</i>	39	31,20	86	68,80	5.489	74,89	1.840	25,11
<i>SIRACUSA</i>	353	39,89	532	60,11	5.919	69,19	2.636	30,81
<i>TRAPANI</i>	350	54,60	291	45,40	5.728	72,19	2.207	27,81
<b>SICILIA</b>	<b>2.231</b>	<b>45,75</b>	<b>2.646</b>	<b>54,25</b>	<b>63.514</b>	<b>68,80</b>	<b>28.809</b>	<b>31,20</b>
<i>CAGLIARI</i>	178	33,27	357	66,73	6.892	65,88	3.569	34,12
<i>NUORO</i>	21	11,73	158	88,27	2.136	68,84	967	31,16
<i>ORISTANO</i>	38	24,68	116	75,32	1.340	73,83	475	26,17
<i>SASSARI</i>	85	15,65	458	84,35	4.302	65,63	2.253	34,37
<b>SARDEGNA</b>	<b>322</b>	<b>22,82</b>	<b>1.089</b>	<b>77,18</b>	<b>14.670</b>	<b>66,88</b>	<b>7.264</b>	<b>33,12</b>
<i>ITALIA INSULARE</i>	2.553	40,60	3.735	59,40	78.184	68,43	36.073	31,57
<b>NAZIONALE</b>	<b>13.368</b>	<b>30,26</b>	<b>30.806</b>	<b>69,74</b>	<b>700.441</b>	<b>65,05</b>	<b>376.291</b>	<b>34,95</b>

# ESAMI DI TEORIA (uomini)

	CATEGORIE PATENTI INFERIORI (A-B-BE-AM-AS-BS)				ALTRE CATEGORIE PATENTI			
	IDONEI	%	RESPINTI	%	IDONEI	%	RESPINTI	%
AOSTA	847	62,60	506	37,40	89	62,68	53	37,32
<b>VALLE D'AOSTA</b>	<b>847</b>	<b>62,60</b>	<b>506</b>	<b>37,40</b>	<b>89</b>	<b>62,68</b>	<b>53</b>	<b>37,32</b>
ALESSANDRIA	2.429	61,31	1.533	38,69	226	73,86	80	26,14
ASTI	1.257	64,49	692	35,51	83	65,87	43	34,13
BIELLA	1.059	61,93	651	38,07	68	70,83	28	29,17
CUNEO	3.761	63,16	2.194	36,84	352	77,36	103	22,64
NOVARA	2.770	60,79	1.787	39,21	93	65,49	49	34,51
TORINO	11.793	63,80	6.691	36,20	736	70,30	311	29,70
VERBANIA	1.403	62,05	858	37,95	130	64,36	72	35,64
VERCELLI	1.444	66,30	734	33,70	171	84,65	31	15,35
<b>PIEMONTE</b>	<b>25.916</b>	<b>63,12</b>	<b>15.140</b>	<b>36,88</b>	<b>1.859</b>	<b>72,17</b>	<b>717</b>	<b>27,83</b>
BERGAMO	8.028	61,64	4.996	38,36	454	71,27	183	28,73
BRESCIA	9.251	60,39	6.068	39,61	582	63,68	332	36,32
COMO	3.414	59,19	2.354	40,81	161	67,36	78	32,64
CREMONA	2.927	65,58	1.536	34,42	214	70,63	89	29,37
LECCO	2.180	66,10	1.118	33,90	142	78,45	39	21,55
LODI	1.342	58,25	962	41,75	61	79,22	16	20,78
MILANO	23.644	59,82	15.884	40,18	875	67,93	413	32,07
MANTOVA	1.930	57,20	1.444	42,80	169	63,06	99	36,94
PAVIA	3.024	64,48	1.666	35,52	215	66,98	106	33,02
SONDRIO	1.516	71,21	613	28,79	100	75,76	32	24,24
VARESE	5.627	64,10	3.151	35,90	215	69,58	94	30,42
<b>LOMBARDIA</b>	<b>62.883</b>	<b>61,24</b>	<b>39.792</b>	<b>38,76</b>	<b>3.188</b>	<b>68,28</b>	<b>1.481</b>	<b>31,72</b>
BOLZANO	3.756	56,03	2.947	43,97	533	62,19	324	37,81
TRENTO	3.647	58,54	2.583	41,46	423	62,48	254	37,52
<b>TRENTINO A.A.</b>	<b>7.403</b>	<b>57,24</b>	<b>5.530</b>	<b>42,76</b>	<b>956</b>	<b>62,32</b>	<b>578</b>	<b>37,68</b>
BELLUNO	1.280	62,90	755	37,10	65	63,73	37	36,27
PADOVA	5.070	66,40	2.566	33,60	285	63,05	167	36,95
ROVIGO	1.622	62,84	959	37,16	116	60,73	75	39,27
TREVISO	5.697	66,10	2.922	33,90	421	71,97	164	28,03
VENEZIA	4.373	62,00	2.680	38,00	313	64,80	170	35,20
VICENZA	5.732	70,38	2.412	29,62	307	76,94	92	23,06
VERONA	5.738	59,95	3.833	40,05	415	64,95	224	35,05
<b>VENETO</b>	<b>29.512</b>	<b>64,66</b>	<b>16.127</b>	<b>35,34</b>	<b>1.922</b>	<b>67,41</b>	<b>929</b>	<b>32,59</b>
GORIZIA	907	60,43	594	39,57	42	65,63	22	34,38
PORDENONE	1.676	66,64	839	33,36	143	74,87	48	25,13
TRIESTE	1.147	54,28	966	45,72	121	63,35	70	36,65
UDINE	2.812	63,39	1.624	36,61	272	69,57	119	30,43
<b>FRIULI V.G.</b>	<b>6.542</b>	<b>61,92</b>	<b>4.023</b>	<b>38,08</b>	<b>578</b>	<b>69,06</b>	<b>259</b>	<b>30,94</b>
GENOVA	4.439	61,30	2.802	38,70	435	73,98	153	26,02
IMPERIA	1.232	58,81	863	41,19	72	64,86	39	35,14
LA SPEZIA	1.217	54,70	1.008	45,30	81	60,45	53	39,55
SAVONA	1.818	55,29	1.470	44,71	155	62,00	95	38,00
<b>LIGURIA</b>	<b>8.706</b>	<b>58,63</b>	<b>6.143</b>	<b>41,37</b>	<b>743</b>	<b>68,61</b>	<b>340</b>	<b>31,39</b>
BOLOGNA	5.195	64,37	2.876	35,63	348	66,41	176	33,59
FERRARA	1.938	62,96	1.140	37,04	116	67,05	57	32,95
FORLI	2.387	63,08	1.397	36,92	179	67,80	85	32,20
MODENA	4.264	63,77	2.423	36,23	194	72,12	75	27,88
PIACENZA	1.647	59,98	1.099	40,02	157	67,09	77	32,91
PARMA	2.661	65,72	1.388	34,28	130	71,82	51	28,18
RAVENNA	2.234	63,18	1.302	36,82	164	62,84	97	37,16
REGGIO EMILIA	3.191	65,32	1.694	34,68	190	71,16	77	28,84
RIMINI	2.458	65,37	1.302	34,63	170	71,43	68	28,57
<b>EMILIA ROMAGNA</b>	<b>25.975</b>	<b>63,98</b>	<b>14.621</b>	<b>36,02</b>	<b>1.648</b>	<b>68,35</b>	<b>763</b>	<b>31,65</b>
<b>ITALIA SETT.</b>	<b>167.784</b>	<b>62,22</b>	<b>101.882</b>	<b>37,78</b>	<b>10.983</b>	<b>68,20</b>	<b>5.120</b>	<b>31,80</b>

# ESAMI DI TEORIA (uomini)

	CATEGORIE PATENTI INFERIORI (A-B-BE-AM-AS-BS)				ALTRE CATEGORIE PATENTI			
	IDONEI	%	RESPINTI	%	IDONEI	%	RESPINTI	%
AREZZO	2.399	60,10	1.593	39,90	159	62,85	94	37,15
FIRENZE	8.475	62,89	5.001	37,11	367	66,97	181	33,03
GROSSETO	1.441	56,42	1.113	43,58	75	60,98	48	39,02
LIVORNO	2.179	59,15	1.505	40,85	202	61,40	127	38,60
LUCCA	2.598	59,37	1.778	40,63	168	58,95	117	41,05
MASSA CARRARA	1.115	56,69	852	43,31	82	53,95	70	46,05
PISA	3.370	68,22	1.570	31,78	270	75,84	86	24,16
PISTOIA	1.889	65,23	1.007	34,77	71	71,00	29	29,00
SIENA	1.886	62,80	1.117	37,20	136	70,47	57	29,53
<b>TOSCANA</b>	<b>25.352</b>	<b>62,00</b>	<b>15.536</b>	<b>38,00</b>	<b>1.530</b>	<b>65,41</b>	<b>809</b>	<b>34,59</b>
ANCONA	3.445	61,64	2.144	38,36	171	63,57	98	36,43
ASCOLI PICENO	2.409	59,79	1.620	40,21	240	70,18	102	29,82
MACERATA	2.064	62,21	1.254	37,79	148	66,97	73	33,03
PESARO	2.748	64,93	1.484	35,07	139	76,37	43	23,63
<b>MARCHE</b>	<b>10.666</b>	<b>62,13</b>	<b>6.502</b>	<b>37,87</b>	<b>698</b>	<b>68,84</b>	<b>316</b>	<b>31,16</b>
PERUGIA	4.430	63,30	2.568	36,70	287	64,79	156	35,21
TERNI	1.269	61,93	780	38,07	112	62,57	67	37,43
<b>UMBRIA</b>	<b>5.699</b>	<b>62,99</b>	<b>3.348</b>	<b>37,01</b>	<b>399</b>	<b>64,15</b>	<b>223</b>	<b>35,85</b>
FROSINONE	2.651	61,90	1.632	38,10	154	70,00	66	30,00
LATINA	4.162	61,92	2.560	38,08	271	59,69	183	40,31
RIETI	879	55,99	691	44,01	84	66,67	42	33,33
ROMA	25.334	57,15	18.998	42,85	1.077	66,40	545	33,60
VITERBO	2.303	63,37	1.331	36,63	113	62,78	67	37,22
<b>LAZIO</b>	<b>35.329</b>	<b>58,36</b>	<b>25.212</b>	<b>41,64</b>	<b>1.699</b>	<b>65,30</b>	<b>903</b>	<b>34,70</b>
L'AQUILA	1.649	60,67	1.069	39,33	157	69,78	68	30,22
CHIETI	2.228	66,51	1.122	33,49	166	68,31	77	31,69
PESCARA	1.959	62,03	1.199	37,97	137	63,72	78	36,28
TERAMO	1.632	59,87	1.094	40,13	97	53,59	84	46,41
<b>ABRUZZO</b>	<b>7.468</b>	<b>62,48</b>	<b>4.484</b>	<b>37,52</b>	<b>557</b>	<b>64,47</b>	<b>307</b>	<b>35,53</b>
CAMPOBASSO	1.289	62,54	772	37,46	169	58,28	121	41,72
ISERNIA	590	60,89	379	39,11	71	67,62	34	32,38
<b>MOLISE</b>	<b>1.879</b>	<b>62,01</b>	<b>1.151</b>	<b>37,99</b>	<b>240</b>	<b>60,76</b>	<b>155</b>	<b>39,24</b>
<b>ITALIA CENTRALE</b>	<b>86.393</b>	<b>60,57</b>	<b>56.233</b>	<b>39,43</b>	<b>5.123</b>	<b>65,38</b>	<b>2.713</b>	<b>34,62</b>
AVELLINO	2.210	61,87	1.362	38,13	192	64,00	108	36,00
BENEVENTO	1.600	65,28	851	34,72	120	70,18	51	29,82
CASERTA	6.288	59,64	4.256	40,36	327	61,70	203	38,30
NAPOLI	24.521	65,56	12.879	34,44	1.390	70,59	579	29,41
SALERNO	6.054	62,03	3.706	37,97	430	70,38	181	29,62
<b>CAMPANIA</b>	<b>40.673</b>	<b>63,82</b>	<b>23.054</b>	<b>36,18</b>	<b>2.459</b>	<b>68,67</b>	<b>1.122</b>	<b>31,33</b>
MATERA	1.308	61,15	831	38,85	117	70,06	50	29,94
POTENZA	1.936	61,81	1.196	38,19	173	62,23	105	37,77
<b>BASILICATA</b>	<b>3.244</b>	<b>61,54</b>	<b>2.027</b>	<b>38,46</b>	<b>290</b>	<b>65,17</b>	<b>155</b>	<b>34,83</b>
BARI	9.130	62,23	5.541	37,77	626	64,94	338	35,06
BRINDISI	2.268	64,97	1.223	35,03	170	68,55	78	31,45
FOGGIA	4.259	61,67	2.647	38,33	370	67,64	177	32,36
LECCE	5.248	68,65	2.397	31,35	264	66,00	136	34,00
TARANTO	2.998	68,15	1.401	31,85	232	75,32	76	24,68
<b>PUGLIA</b>	<b>23.903</b>	<b>64,41</b>	<b>13.209</b>	<b>35,59</b>	<b>1.662</b>	<b>67,37</b>	<b>805</b>	<b>32,63</b>
COSENZA	3.989	62,71	2.372	37,29	363	67,72	173	32,28
CATANZARO	1.909	66,70	953	33,30	129	71,27	52	28,73
CROTONE	1.063	60,81	685	39,19	126	62,07	77	37,93
REGGIO CALABRIA	3.593	62,56	2.150	37,44	214	67,30	104	32,70
VIBO VALENTIA	978	61,90	602	38,10	81	56,25	63	43,75
<b>CALABRIA</b>	<b>11.532</b>	<b>63,04</b>	<b>6.762</b>	<b>36,96</b>	<b>913</b>	<b>66,06</b>	<b>469</b>	<b>33,94</b>
<b>ITALIA MERID.</b>	<b>79.352</b>	<b>63,79</b>	<b>45.052</b>	<b>36,21</b>	<b>5.324</b>	<b>67,61</b>	<b>2.551</b>	<b>32,39</b>

## ESAMI DI TEORIA (uomini)

	CATEGORIE PATENTI INFERIORI (A-B-BE-AM-AS-BS)				ALTRE CATEGORIE PATENTI			
	IDONEI	%	RESPINTI	%	IDONEI	%	RESPINTI	%
AGRIGENTO	3.659	68,07	1.716	31,93	133	67,17	65	32,83
CALTANISSETTA	2.232	65,40	1.181	34,60	112	64,00	63	36,00
CATANIA	7.498	67,63	3.589	32,37	569	72,39	217	27,61
ENNA	1.167	64,69	637	35,31	58	64,44	32	35,56
MESSINA	3.623	68,33	1.679	31,67	185	75,51	60	24,49
PALERMO	7.456	62,40	4.492	37,60	339	64,69	185	35,31
RAGUSA	2.829	72,69	1.063	27,31	207	71,63	82	28,37
SIRACUSA	3.400	66,65	1.701	33,35	127	58,53	90	41,47
TRAPANI	3.222	70,00	1.381	30,00	202	68,47	93	31,53
<b>SICILIA</b>	<b>35.086</b>	<b>66,80</b>	<b>17.439</b>	<b>33,20</b>	<b>1.932</b>	<b>68,53</b>	<b>887</b>	<b>31,47</b>
CAGLIARI	3.697	62,37	2.231	37,63	307	70,09	131	29,91
NUORO	1.146	65,19	612	34,81	128	70,33	54	29,67
ORISTANO	721	68,15	337	31,85	69	78,41	19	21,59
SASSARI	2.266	60,73	1.465	39,27	183	74,39	63	25,61
<b>SARDEGNA</b>	<b>7.830</b>	<b>62,77</b>	<b>4.645</b>	<b>37,23</b>	<b>687</b>	<b>72,01</b>	<b>267</b>	<b>27,99</b>
<b>ITALIA INSULARE</b>	<b>42.916</b>	<b>66,02</b>	<b>22.084</b>	<b>33,98</b>	<b>2.619</b>	<b>69,41</b>	<b>1.154</b>	<b>30,59</b>
<b>NAZIONALE</b>	<b>376.445</b>	<b>62,56</b>	<b>225.251</b>	<b>37,44</b>	<b>24.049</b>	<b>67,58</b>	<b>11.538</b>	<b>32,42</b>

# ESAMI DI TEORIA (donne)

	CATEGORIE PATENTI INFERIORI (A-B-BE-AM-AS-BS)				ALTRE CATEGORIE PATENTI			
	IDONEI	%	RESPINTI	%	IDONEI	%	RESPINTI	%
AOSTA	678	62,26	411	37,74	0	-	0	-
<b>VALLE D'AOSTA</b>	<b>678</b>	<b>62,26</b>	<b>411</b>	<b>37,74</b>	<b>0</b>	<b>-</b>	<b>0</b>	<b>-</b>
ALESSANDRIA	1.962	63,97	1.105	36,03	14	82,35	3	17,65
ASTI	952	65,03	512	34,97	3	100,00	0	0,00
BIELLA	889	62,96	523	37,04	4	66,67	2	33,33
CUNEO	3.033	64,78	1.649	35,22	15	55,56	12	44,44
NOVARA	2.050	62,42	1.234	37,58	3	100,00	0	0,00
TORINO	10.189	67,37	4.934	32,63	45	69,23	20	30,77
VERBANIA	1.010	64,79	549	35,21	7	77,78	2	22,22
VERCELLI	1.105	69,32	489	30,68	4	100,00	0	0,00
<b>PIEMONTE</b>	<b>21.190</b>	<b>65,84</b>	<b>10.995</b>	<b>34,16</b>	<b>95</b>	<b>70,90</b>	<b>39</b>	<b>29,10</b>
BERGAMO	6.957	65,42	3.678	34,58	23	95,83	1	4,17
BRESCIA	7.449	62,53	4.463	37,47	35	79,55	9	20,45
COMO	2.811	62,75	1.669	37,25	7	50,00	7	50,00
CREMONA	2.088	65,33	1.108	34,67	11	61,11	7	38,89
LECCO	1.755	70,12	748	29,88	8	80,00	2	20,00
LODI	1.169	64,62	640	35,38	2	0,00	2	0,00
MILANO	20.740	63,98	11.678	36,02	41	69,49	18	30,51
MANTOVA	1.652	62,67	984	37,33	9	60,00	6	40,00
PAVIA	2.540	66,13	1.301	33,87	12	70,59	5	29,41
SONDRIO	1.172	74,55	400	25,45	8	72,73	3	27,27
VARESE	4.630	65,96	2.389	34,04	11	68,75	5	31,25
<b>LOMBARDIA</b>	<b>52.963</b>	<b>64,57</b>	<b>29.058</b>	<b>35,43</b>	<b>167</b>	<b>71,98</b>	<b>65</b>	<b>28,02</b>
BOLZANO	2.960	63,75	1.683	36,25	43	67,19	21	32,81
TRENTO	2.943	61,57	1.837	38,43	26	61,90	16	38,10
<b>TRENTINO A.A.</b>	<b>5.903</b>	<b>62,64</b>	<b>3.520</b>	<b>37,36</b>	<b>69</b>	<b>65,09</b>	<b>37</b>	<b>34,91</b>
BELLUNO	993	62,26	602	37,74	4	100,00	0	0,00
PADOVA	4.495	69,22	1.999	30,78	22	70,97	9	29,03
ROVIGO	1.325	64,82	719	35,18	4	44,44	5	55,56
TREVISO	4.737	67,96	2.233	32,04	18	62,07	11	37,93
VENEZIA	3.879	66,09	1.990	33,91	16	57,14	12	42,86
VICENZA	4.708	72,22	1.811	27,78	25	92,59	2	7,41
VERONA	4.945	64,43	2.730	35,57	26	68,42	12	31,58
<b>VENETO</b>	<b>25.082</b>	<b>67,49</b>	<b>12.084</b>	<b>32,51</b>	<b>115</b>	<b>69,28</b>	<b>51</b>	<b>30,72</b>
GORIZIA	625	61,39	393	38,61	1	100,00	0	0,00
PORDENONE	1.518	71,40	608	28,60	9	81,82	2	18,18
TRIESTE	990	61,19	628	38,81	13	56,52	10	43,48
UDINE	2.371	65,95	1.224	34,05	16	69,57	7	30,43
<b>FRIULI V.G.</b>	<b>5.504</b>	<b>65,86</b>	<b>2.853</b>	<b>34,14</b>	<b>39</b>	<b>67,24</b>	<b>19</b>	<b>32,76</b>
GENOVA	3.567	65,00	1.921	35,00	62	83,78	12	16,22
IMPERIA	1.095	63,29	635	36,71	2	50,00	2	0,00
LA SPEZIA	918	57,74	672	42,26	7	77,78	2	22,22
SAVONA	1.338	56,77	1.019	43,23	9	42,86	12	57,14
<b>LIGURIA</b>	<b>6.918</b>	<b>61,96</b>	<b>4.247</b>	<b>38,04</b>	<b>80</b>	<b>74,07</b>	<b>28</b>	<b>25,93</b>
BOLOGNA	4.492	67,75	2.138	32,25	37	63,79	21	36,21
FERRARA	1.655	68,96	745	31,04	6	75,00	2	25,00
FORLI	1.955	66,00	1.007	34,00	11	61,11	7	38,89
MODENA	3.757	68,32	1.742	31,68	11	78,57	3	21,43
PIACENZA	1.370	62,90	808	37,10	6	60,00	4	40,00
PARMA	2.193	69,46	964	30,54	8	66,67	4	33,33
RAVENNA	1.832	67,55	880	32,45	15	88,24	2	11,76
REGGIO EMILIA	2.773	69,08	1.241	30,92	13	76,47	4	23,53
RIMINI	2.011	66,26	1.024	33,74	6	85,71	1	14,29
<b>EMILIA ROMAGNA</b>	<b>22.038</b>	<b>67,63</b>	<b>10.549</b>	<b>32,37</b>	<b>113</b>	<b>70,19</b>	<b>48</b>	<b>29,81</b>
<b>ITALIA SETT.</b>	<b>140.276</b>	<b>65,55</b>	<b>73.717</b>	<b>34,45</b>	<b>678</b>	<b>70,26</b>	<b>287</b>	<b>29,74</b>



# ESAMI DI TEORIA (donne)

	CATEGORIE PATENTI INFERIORI (A-B-BE-AM-AS-BS)				ALTRE CATEGORIE PATENTI			
	IDONEI	%	RESPINTI	%	IDONEI	%	RESPINTI	%
AREZZO	1.826	61,54	1.141	38,46	12	66,67	6	33,33
FIRENZE	7.316	64,62	4.005	35,38	34	62,96	20	37,04
GROSSETO	1.130	57,51	835	42,49	3	60,00	2	40,00
LIVORNO	1.902	60,92	1.220	39,08	8	66,67	4	33,33
LUCCA	2.211	62,42	1.331	37,58	11	78,57	3	21,43
MASSA CARRARA	867	59,42	592	40,58	2	25,00	6	75,00
PISA	2.630	69,85	1.135	30,15	26	83,87	5	16,13
PISTOIA	1.549	69,52	679	30,48	2	100,00	0	0,00
SIENA	1.436	63,07	841	36,93	5	45,45	6	54,55
<b>TOSCANA</b>	<b>20.867</b>	<b>63,92</b>	<b>11.779</b>	<b>36,08</b>	<b>103</b>	<b>66,45</b>	<b>52</b>	<b>33,55</b>
ANCONA	2.549	64,73	1.389	35,27	11	73,33	4	26,67
ASCOLI PICENO	1.805	61,54	1.128	38,46	5	83,33	1	16,67
MACERATA	1.531	64,46	844	35,54	3	37,50	5	62,50
PESARO	2.186	66,06	1.123	33,94	10	90,91	1	9,09
<b>MARCHE</b>	<b>8.071</b>	<b>64,29</b>	<b>4.484</b>	<b>35,71</b>	<b>29</b>	<b>72,50</b>	<b>11</b>	<b>27,50</b>
PERUGIA	3.554	63,39	2.053	36,61	22	88,00	3	12,00
TERNI	916	61,98	562	38,02	3	75,00	1	25,00
<b>UMBRIA</b>	<b>4.470</b>	<b>63,09</b>	<b>2.615</b>	<b>36,91</b>	<b>25</b>	<b>86,21</b>	<b>4</b>	<b>13,79</b>
FROSINONE	2.152	62,65	1.283	37,35	13	76,47	4	23,53
LATINA	3.391	62,58	2.028	37,42	17	77,27	5	22,73
RIETI	677	58,36	483	41,64	6	100,00	0	0,00
ROMA	21.037	58,35	15.015	41,65	55	71,43	22	28,57
VITERBO	1.888	64,28	1.049	35,72	6	85,71	1	14,29
<b>LAZIO</b>	<b>29.145</b>	<b>59,48</b>	<b>19.858</b>	<b>40,52</b>	<b>97</b>	<b>75,19</b>	<b>32</b>	<b>24,81</b>
L'AQUILA	1.302	61,30	822	38,70	6	50,00	6	50,00
CHIETI	1.746	68,15	816	31,85	4	80,00	1	20,00
PESCARA	1.615	62,86	954	37,14	6	66,67	3	33,33
TERAMO	1.234	64,54	678	35,46	7	77,78	2	22,22
<b>ABRUZZO</b>	<b>5.897</b>	<b>64,33</b>	<b>3.270</b>	<b>35,67</b>	<b>23</b>	<b>65,71</b>	<b>12</b>	<b>34,29</b>
CAMPOBASSO	978	62,49	587	37,51	5	100,00	0	0,00
ISERNIA	412	63,00	242	37,00	1	50,00	1	50,00
<b>MOLISE</b>	<b>1.390</b>	<b>62,64</b>	<b>829</b>	<b>37,36</b>	<b>6</b>	<b>85,71</b>	<b>1</b>	<b>14,29</b>
<b>ITALIA CENTRALE</b>	<b>69.840</b>	<b>61,98</b>	<b>42.835</b>	<b>38,02</b>	<b>283</b>	<b>71,65</b>	<b>112</b>	<b>28,35</b>
AVELLINO	1.896	64,27	1.054	35,73	4	57,14	3	42,86
BENEVENTO	1.292	66,94	638	33,06	2	66,67	1	33,33
CASERTA	5.768	61,41	3.625	38,59	8	53,33	7	46,67
NAPOLI	19.986	64,43	11.033	35,57	32	59,26	22	40,74
SALERNO	5.412	63,28	3.140	36,72	13	56,52	10	43,48
<b>CAMPANIA</b>	<b>34.354</b>	<b>63,80</b>	<b>19.490</b>	<b>36,20</b>	<b>59</b>	<b>57,84</b>	<b>43</b>	<b>42,16</b>
MATERA	1.109	60,30	730	39,70	4	44,44	5	55,56
POTENZA	1.670	64,03	938	35,97	3	27,27	8	72,73
<b>BASILICATA</b>	<b>2.779</b>	<b>62,49</b>	<b>1.668</b>	<b>37,51</b>	<b>7</b>	<b>35,00</b>	<b>13</b>	<b>65,00</b>
BARI	8.186	63,40	4.725	36,60	13	41,94	18	58,06
BRINDISI	1.832	67,58	879	32,42	4	66,67	2	33,33
FOGGIA	3.765	64,82	2.043	35,18	11	57,89	8	42,11
LECCE	3.928	69,22	1.747	30,78	8	80,00	2	20,00
TARANTO	2.543	70,58	1.060	29,42	3	50,00	3	50,00
<b>PUGLIA</b>	<b>20.254</b>	<b>65,96</b>	<b>10.454</b>	<b>34,04</b>	<b>39</b>	<b>54,17</b>	<b>33</b>	<b>45,83</b>
COSENZA	3.230	65,60	1.694	34,40	12	66,67	6	33,33
CATANZARO	1.616	67,70	771	32,30	5	100,00	0	0,00
CROTONE	906	63,40	523	36,60	1	16,67	5	83,33
REGGIO CALABRIA	2.913	64,94	1.573	35,06	5	100,00	0	0,00
VIBO VALENTIA	853	62,54	511	37,46	3	0,00	3	0,00
<b>CALABRIA</b>	<b>9.518</b>	<b>65,24</b>	<b>5.072</b>	<b>34,76</b>	<b>26</b>	<b>65,00</b>	<b>14</b>	<b>35,00</b>
<b>ITALIA MERID.</b>	<b>66.905</b>	<b>64,59</b>	<b>36.684</b>	<b>35,41</b>	<b>131</b>	<b>55,98</b>	<b>103</b>	<b>44,02</b>

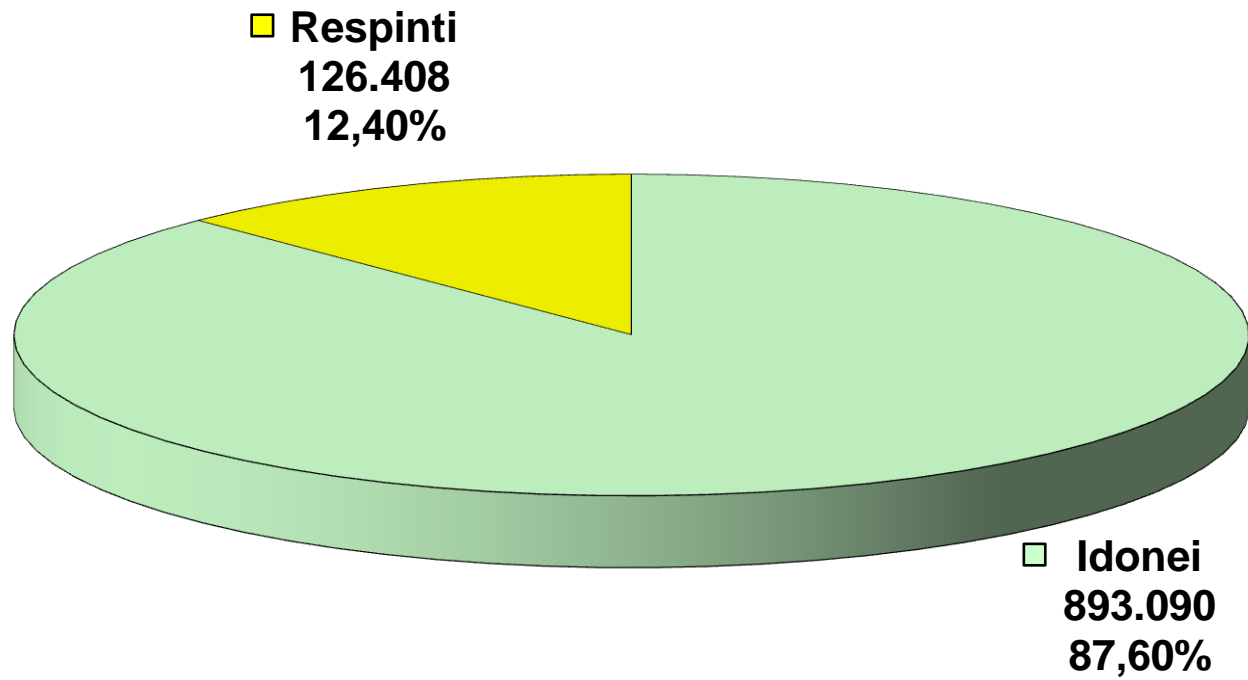
## ESAMI DI TEORIA (donne)

	CATEGORIE PATENTI INFERIORI (A-B-BE-AM-AS-BS)				ALTRE CATEGORIE PATENTI			
	IDONEI	%	RESPINTI	%	IDONEI	%	RESPINTI	%
<i>AGRIGENTO</i>	2.858	69,10	1.278	30,90	2	66,67	1	33,33
<i>CALTANISSETTA</i>	1.758	64,85	953	35,15	4	100,00	0	0,00
<i>CATANIA</i>	6.282	69,45	2.764	30,55	18	90,00	2	10,00
<i>ENNA</i>	907	66,11	465	33,89	1	100,00	0	0,00
<i>MESSINA</i>	2.896	69,23	1.287	30,77	12	66,67	6	33,33
<i>PALERMO</i>	6.085	65,62	3.188	34,38	13	81,25	3	18,75
<i>RAGUSA</i>	2.481	76,06	781	23,94	11	100,00	0	0,00
<i>SIRACUSA</i>	2.740	66,57	1.376	33,43	5	83,33	1	16,67
<i>TRAPANI</i>	2.648	72,11	1.024	27,89	6	100,00	0	0,00
<b>SICILIA</b>	<b>28.655</b>	<b>68,60</b>	<b>13.116</b>	<b>31,40</b>	<b>72</b>	<b>84,71</b>	<b>13</b>	<b>15,29</b>
<i>CAGLIARI</i>	3.054	66,22	1.558	33,78	12	66,67	6	33,33
<i>NUORO</i>	878	65,77	457	34,23	5	71,43	2	28,57
<i>ORISTANO</i>	587	71,50	234	28,50	1	0,00	1	0,00
<i>SASSARI</i>	1.933	62,05	1.182	37,95	5	83,33	1	16,67
<b>SARDEGNA</b>	<b>6.452</b>	<b>65,28</b>	<b>3.431</b>	<b>34,72</b>	<b>23</b>	<b>69,70</b>	<b>10</b>	<b>30,30</b>
<b>ITALIA INSULARE</b>	<b>35.107</b>	<b>67,97</b>	<b>16.547</b>	<b>32,03</b>	<b>95</b>	<b>80,51</b>	<b>23</b>	<b>19,49</b>
<b>NAZIONALE</b>	<b>312.128</b>	<b>64,77</b>	<b>169.783</b>	<b>35,23</b>	<b>1.187</b>	<b>69,33</b>	<b>525</b>	<b>30,67</b>

# **CAPITOLO III**

## **ESAMI DI GUIDA**

## Prove d'esame 2022 (guide)



# ESITI ESAMI GUIDA

	TOTALE PROVE	TOTALE IDONEI		TOTALE RESPINTI	
		N.	%	N.	%
AOSTA	2.215	1.816	81,99	399	18,01
<b>VALLE D'AOSTA</b>	<b>2.215</b>	<b>1.816</b>	<b>81,99</b>	<b>399</b>	<b>18,01</b>
ALESSANDRIA	6.466	5.605	86,68	861	13,32
ASTI	3.480	2.637	75,78	843	24,22
BIELLA	3.141	2.523	80,32	618	19,68
CUNEO	9.850	8.844	89,79	1.006	10,21
NOVARA	6.207	5.846	94,18	361	5,82
TORINO	31.026	26.545	85,56	4.481	14,44
VERBANIA	3.466	3.153	90,97	313	9,03
VERCELLI	3.862	3.532	91,46	330	8,54
<b>PIEMONTE</b>	<b>67.498</b>	<b>58.685</b>	<b>86,94</b>	<b>8.813</b>	<b>13,06</b>
BERGAMO	23.086	20.037	86,79	3.049	13,21
BRESCIA	23.044	20.392	88,49	2.652	11,51
COMO	11.419	9.139	80,03	2.280	19,97
CREMONA	5.627	5.090	90,46	537	9,54
LECCO	6.311	5.038	79,83	1.273	20,17
LODI	3.556	2.843	79,95	713	20,05
MILANO	60.283	49.555	82,20	10.728	17,80
MANTOVA	4.991	3.995	80,04	996	19,96
PAVIA	7.222	6.834	94,63	388	5,37
SONDRIO	4.188	3.588	85,67	600	14,33
VARESE	15.141	12.982	85,74	2.159	14,26
<b>LOMBARDIA</b>	<b>164.868</b>	<b>139.493</b>	<b>84,61</b>	<b>25.375</b>	<b>15,39</b>
BOLZANO	11.157	8.914	79,90	2.243	20,10
TRENTO	11.742	8.426	71,76	3.316	28,24
<b>TRENTINO A.A.</b>	<b>22.899</b>	<b>17.340</b>	<b>75,72</b>	<b>5.559</b>	<b>24,28</b>
BELLUNO	3.972	2.959	74,50	1.013	25,50
PADOVA	13.850	11.884	85,81	1.966	14,19
ROVIGO	4.653	3.452	74,19	1.201	25,81
TREVISO	15.115	13.442	88,93	1.673	11,07
VENEZIA	12.833	10.764	83,88	2.069	16,12
VICENZA	14.234	12.842	90,22	1.392	9,78
VERONA	17.370	13.122	75,54	4.248	24,46
<b>VENETO</b>	<b>82.027</b>	<b>68.465</b>	<b>83,47</b>	<b>13.562</b>	<b>16,53</b>
GORIZIA	2.062	1.755	85,11	307	14,89
PORDENONE	4.537	4.015	88,49	522	11,51
TRIESTE	3.902	3.027	77,58	875	22,42
UDINE	8.349	6.422	76,92	1.927	23,08
<b>FRIULI V.G.</b>	<b>18.850</b>	<b>15.219</b>	<b>80,74</b>	<b>3.631</b>	<b>19,26</b>
GENOVA	14.792	11.351	76,74	3.441	23,26
IMPERIA	4.279	3.388	79,18	891	20,82
LA SPEZIA	3.619	3.156	87,21	463	12,79
SAVONA	5.646	4.221	74,76	1.425	25,24
<b>LIGURIA</b>	<b>28.336</b>	<b>22.116</b>	<b>78,05</b>	<b>6.220</b>	<b>21,95</b>
BOLOGNA	15.144	12.625	83,37	2.519	16,63
FERRARA	5.484	4.331	78,98	1.153	21,02
FORLI	7.359	5.642	76,67	1.717	23,33
MODENA	11.795	10.237	86,79	1.558	13,21
PIACENZA	5.078	3.916	77,12	1.162	22,88
PARMA	6.882	5.781	84,00	1.101	16,00
RAVENNA	7.170	5.149	71,81	2.021	28,19
REGGIO EMILIA	8.864	7.445	83,99	1.419	16,01
RIMINI	6.254	5.693	91,03	561	8,97
<b>EMILIA ROMAGNA</b>	<b>74.030</b>	<b>60.819</b>	<b>82,15</b>	<b>13.211</b>	<b>17,85</b>
<b>ITALIA SETT.</b>	<b>460.723</b>	<b>383.953</b>	<b>83,34</b>	<b>76.770</b>	<b>16,66</b>

# ESITI ESAMI GUIDA

	TOTALE PROVE	TOTALE IDONEI		TOTALE RESPINTI	
		N.	%	N.	%
AREZZO	6.116	5.481	89,62	635	10,38
FIRENZE	22.158	17.937	80,95	4.221	19,05
GROSSETO	3.825	3.249	84,94	576	15,06
LIVORNO	6.624	5.512	83,21	1.112	16,79
LUCCA	6.978	6.306	90,37	672	9,63
MASSA CARRARA	3.537	2.991	84,56	546	15,44
PISA	8.884	8.019	90,26	865	9,74
PISTOIA	5.928	4.348	73,35	1.580	26,65
SIENA	4.831	4.240	87,77	591	12,23
<b>TOSCANA</b>	<b>68.881</b>	<b>58.083</b>	<b>84,32</b>	<b>10.798</b>	<b>15,68</b>
ANCONA	8.771	8.004	91,26	767	8,74
ASCOLI PICENO	7.303	5.968	81,72	1.335	18,28
MACERATA	5.399	4.813	89,15	586	10,85
PESARO	6.944	6.101	87,86	843	12,14
<b>MARCHE</b>	<b>28.417</b>	<b>24.886</b>	<b>87,57</b>	<b>3.531</b>	<b>12,43</b>
PERUGIA	11.743	9.964	84,85	1.779	15,15
TERNI	3.225	2.689	83,38	536	16,62
<b>UMBRIA</b>	<b>14.968</b>	<b>12.653</b>	<b>84,53</b>	<b>2.315</b>	<b>15,47</b>
FROSINONE	7.080	6.201	87,58	879	12,42
LATINA	11.327	10.336	91,25	991	8,75
RIETI	2.450	1.952	79,67	498	20,33
ROMA	64.289	55.615	86,51	8.674	13,49
VITERBO	5.699	4.711	82,66	988	17,34
<b>LAZIO</b>	<b>90.845</b>	<b>78.815</b>	<b>86,76</b>	<b>12.030</b>	<b>13,24</b>
L'AQUILA	4.122	3.817	92,60	305	7,40
CHIETI	5.889	5.574	94,65	315	5,35
PESCARA	5.631	4.857	86,25	774	13,75
TERAMO	4.588	3.944	85,96	644	14,04
<b>ABRUZZO</b>	<b>20.230</b>	<b>18.192</b>	<b>89,93</b>	<b>2.038</b>	<b>10,07</b>
CAMPOBASSO	3.552	3.381	95,19	171	4,81
ISERNIA	1.545	1.521	98,45	24	1,55
<b>MOLISE</b>	<b>5.097</b>	<b>4.902</b>	<b>96,17</b>	<b>195</b>	<b>3,83</b>
<b>ITALIA CENTRALE</b>	<b>228.438</b>	<b>197.531</b>	<b>86,47</b>	<b>30.907</b>	<b>13,53</b>
AVELLINO	5.897	5.579	94,61	318	5,39
BENEVENTO	4.384	4.208	95,99	176	4,01
CASERTA	15.577	15.219	97,70	358	2,30
NAPOLI	64.081	62.895	98,15	1.186	1,85
SALERNO	17.378	17.055	98,14	323	1,86
<b>CAMPANIA</b>	<b>107.317</b>	<b>104.956</b>	<b>97,80</b>	<b>2.361</b>	<b>2,20</b>
MATERA	3.599	3.386	94,08	213	5,92
POTENZA	5.377	5.155	95,87	222	4,13
<b>BASILICATA</b>	<b>8.976</b>	<b>8.541</b>	<b>95,15</b>	<b>435</b>	<b>4,85</b>
BARI	23.732	23.295	98,16	437	1,84
BRINDISI	6.259	5.964	95,29	295	4,71
FOGGIA	12.182	11.833	97,14	349	2,86
LECCE	13.423	12.961	96,56	462	3,44
TARANTO	7.215	6.964	96,52	251	3,48
<b>PUGLIA</b>	<b>62.811</b>	<b>61.017</b>	<b>97,14</b>	<b>1.794</b>	<b>2,86</b>
COSENZA	10.683	10.281	96,24	402	3,76
CATANZARO	5.322	4.754	89,33	568	10,67
CROTONE	2.946	2.778	94,30	168	5,70
REGGIO CALABRIA	10.452	9.867	94,40	585	5,60
VIBO VALENTIA	2.699	2.638	97,74	61	2,26
<b>CALABRIA</b>	<b>32.102</b>	<b>30.318</b>	<b>94,44</b>	<b>1.784</b>	<b>5,56</b>
<b>ITALIA MERID.</b>	<b>211.206</b>	<b>204.832</b>	<b>96,98</b>	<b>6.374</b>	<b>3,02</b>

# ESITI ESAMI GUIDA

	<b>TOTALE PROVE</b>	<b>TOTALE IDONEI</b>		<b>TOTALE RESPINTI</b>	
		<b>N.</b>	<b>%</b>	<b>N.</b>	<b>%</b>
<i>AGRIGENTO</i>	8.679	8.243	94,98	436	5,02
<i>CALTANISSETTA</i>	5.791	5.510	95,15	281	4,85
<i>CATANIA</i>	22.371	21.043	94,06	1.328	5,94
<i>ENNA</i>	2.814	2.782	98,86	32	1,14
<i>MESSINA</i>	10.051	9.786	97,36	265	2,64
<i>PALERMO</i>	20.046	18.879	94,18	1.167	5,82
<i>RAGUSA</i>	7.101	6.851	96,48	250	3,52
<i>SIRACUSA</i>	8.717	8.223	94,33	494	5,67
<i>TRAPANI</i>	7.899	7.491	94,83	408	5,17
<b>SICILIA</b>	93.469	88.808	95,01	4.661	4,99
<i>CAGLIARI</i>	12.874	8.643	67,14	4.231	32,86
<i>NUORO</i>	3.019	2.501	82,84	518	17,16
<i>ORISTANO</i>	2.196	1.651	75,18	545	24,82
<i>SASSARI</i>	7.573	5.171	68,28	2.402	31,72
<b>SARDEGNA</b>	25.662	17.966	70,01	7.696	29,99
<b>ITALIA INSULARE</b>	119.131	106.774	89,63	12.357	10,37
<b>NAZIONALE</b>	1.019.498	893.090	87,60	126.408	12,40

# ESAMI DI GUIDA

	PRIVATISTI				AUTOSCUOLE			
	IDONEI	%	RESPINTI	%	IDONEI	%	RESPINTI	%
AOSTA	113	60,75	73	39,25	1.703	83,93	326	16,07
<b>VALLE D'AOSTA</b>	<b>113</b>	<b>60,75</b>	<b>73</b>	<b>39,25</b>	<b>1.703</b>	<b>83,93</b>	<b>326</b>	<b>16,07</b>
ALESSANDRIA	95	84,07	18	15,93	5.510	86,73	843	13,27
ASTI	32	74,42	11	25,58	2.605	75,79	832	24,21
BIELLA	65	69,89	28	30,11	2.458	80,64	590	19,36
CUNEO	105	66,04	54	33,96	8.739	90,18	952	9,82
NOVARA	40	83,33	8	16,67	5.806	94,27	353	5,73
TORINO	566	68,11	265	31,89	25.979	86,04	4.216	13,96
VERBANIA	51	73,91	18	26,09	3.102	91,32	295	8,68
VERCELLI	9	56,25	7	43,75	3.523	91,60	323	8,40
<b>PIEMONTE</b>	<b>963</b>	<b>70,19</b>	<b>409</b>	<b>29,81</b>	<b>57.722</b>	<b>87,29</b>	<b>8.404</b>	<b>12,71</b>
BERGAMO	123	55,91	97	44,09	19.914	87,09	2.952	12,91
BRESCIA	146	84,39	27	15,61	20.246	88,52	2.625	11,48
COMO	202	63,13	118	36,88	8.937	80,52	2.162	19,48
CREMONA	73	90,12	8	9,88	5.017	90,46	529	9,54
LECCO	190	76,92	57	23,08	4.848	79,95	1.216	20,05
LODI	109	68,55	50	31,45	2.734	80,48	663	19,52
MILANO	1.051	72,88	391	27,12	48.504	82,43	10.337	17,57
MANTOVA	49	75,38	16	24,62	3.946	80,11	980	19,89
PAVIA	220	79,14	58	20,86	6.614	95,25	330	4,75
SONDRIO	40	64,52	22	35,48	3.548	85,99	578	14,01
VARESE	159	67,66	76	32,34	12.823	86,03	2.083	13,97
<b>LOMBARDIA</b>	<b>2.362</b>	<b>71,97</b>	<b>920</b>	<b>28,03</b>	<b>137.131</b>	<b>84,87</b>	<b>24.455</b>	<b>15,13</b>
BOLZANO	540	82,07	118	17,93	8.374	79,76	2.125	20,24
TRENTO	139	64,06	78	35,94	8.287	71,90	3.238	28,10
<b>TRENTINO A.A.</b>	<b>679</b>	<b>77,60</b>	<b>196</b>	<b>22,40</b>	<b>16.661</b>	<b>75,65</b>	<b>5.363</b>	<b>24,35</b>
BELLUNO	168	70,59	70	29,41	2.791	74,75	943	25,25
PADOVA	109	63,74	62	36,26	11.775	86,08	1.904	13,92
ROVIGO	48	73,85	17	26,15	3.404	74,19	1.184	25,81
TREVISO	90	87,38	13	12,62	13.352	88,94	1.660	11,06
VENEZIA	113	71,97	44	28,03	10.651	84,02	2.025	15,98
VICENZA	23	63,89	13	36,11	12.819	90,29	1.379	9,71
VERONA	63	54,31	53	45,69	13.059	75,69	4.195	24,31
<b>VENETO</b>	<b>614</b>	<b>69,30</b>	<b>272</b>	<b>30,70</b>	<b>67.851</b>	<b>83,62</b>	<b>13.290</b>	<b>16,38</b>
GORIZIA	87	81,31	20	18,69	1.668	85,32	287	14,68
PORDENONE	54	65,06	29	34,94	3.961	88,93	493	11,07
TRIESTE	150	59,29	103	40,71	2.877	78,84	772	21,16
UDINE	48	61,54	30	38,46	6.374	77,06	1.897	22,94
<b>FRIULI V.G.</b>	<b>339</b>	<b>65,07</b>	<b>182</b>	<b>34,93</b>	<b>14.880</b>	<b>81,18</b>	<b>3.449</b>	<b>18,82</b>
GENOVA	570	64,04	320	35,96	10.781	77,55	3.121	22,45
IMPERIA	182	68,16	85	31,84	3.206	79,91	806	20,09
LA SPEZIA	127	72,16	49	27,84	3.029	87,98	414	12,02
SAVONA	276	63,30	160	36,70	3.945	75,72	1.265	24,28
<b>LIGURIA</b>	<b>1.155</b>	<b>65,29</b>	<b>614</b>	<b>34,71</b>	<b>20.961</b>	<b>78,90</b>	<b>5.606</b>	<b>21,10</b>
BOLOGNA	61	64,21	34	35,79	12.564	83,49	2.485	16,51
FERRARA	46	48,42	49	51,58	4.285	79,51	1.104	20,49
FORLI	46	74,19	16	25,81	5.596	76,69	1.701	23,31
MODENA	61	77,22	18	22,78	10.176	86,86	1.540	13,14
PIACENZA	11	73,33	4	26,67	3.905	77,13	1.158	22,87
PARMA	28	87,50	4	12,50	5.753	83,99	1.097	16,01
RAVENNA	21	42,00	29	58,00	5.128	72,02	1.992	27,98
REGGIO EMILIA	18	66,67	9	33,33	7.427	84,04	1.410	15,96
RIMINI	33	80,49	8	19,51	5.660	91,10	553	8,90
<b>EMILIA ROMAGNA</b>	<b>325</b>	<b>65,52</b>	<b>171</b>	<b>34,48</b>	<b>60.494</b>	<b>82,27</b>	<b>13.040</b>	<b>17,73</b>
<b>ITALIA SETT.</b>	<b>6.550</b>	<b>69,78</b>	<b>2.837</b>	<b>30,22</b>	<b>377.403</b>	<b>83,62</b>	<b>73.933</b>	<b>16,38</b>



# ESAMI DI GUIDA

	PRIVATISTI				AUTOSCUOLE			
	IDONEI	%	RESPINTI	%	IDONEI	%	RESPINTI	%
AREZZO	63	86,30	10	13,70	5.418	89,66	625	10,34
FIRENZE	113	57,07	85	42,93	17.824	81,17	4.136	18,83
GROSSETO	187	73,33	68	26,67	3.062	85,77	508	14,23
LIVORNO	422	70,10	180	29,90	5.090	84,52	932	15,48
LUCCA	118	67,05	58	32,95	6.188	90,97	614	9,03
MASSA CARRARA	82	78,10	23	21,90	2.909	84,76	523	15,24
PISA	194	71,32	78	28,68	7.825	90,86	787	9,14
PISTOIA	129	66,84	64	33,16	4.219	73,57	1.516	26,43
SIENA	233	80,62	56	19,38	4.007	88,22	535	11,78
<b>TOSCANA</b>	<b>1.541</b>	<b>71,24</b>	<b>622</b>	<b>28,76</b>	<b>56.542</b>	<b>84,75</b>	<b>10.176</b>	<b>15,25</b>
ANCONA	230	85,82	38	14,18	7.774	91,43	729	8,57
ASCOLI PICENO	283	63,17	165	36,83	5.685	82,93	1.170	17,07
MACERATA	167	87,43	24	12,57	4.646	89,21	562	10,79
PESARO	108	73,97	38	26,03	5.993	88,16	805	11,84
<b>MARCHE</b>	<b>788</b>	<b>74,83</b>	<b>265</b>	<b>25,17</b>	<b>24.098</b>	<b>88,06</b>	<b>3.266</b>	<b>11,94</b>
PERUGIA	190	78,51	52	21,49	9.774	84,98	1.727	15,02
TERNI	58	81,69	13	18,31	2.631	83,42	523	16,58
<b>UMBRIA</b>	<b>248</b>	<b>79,23</b>	<b>65</b>	<b>20,77</b>	<b>12.405</b>	<b>84,65</b>	<b>2.250</b>	<b>15,35</b>
FROSINONE	37	75,51	12	24,49	6.164	87,67	867	12,33
LATINA	122	70,93	50	29,07	10.214	91,56	941	8,44
RIETI	99	69,72	43	30,28	1.853	80,29	455	19,71
ROMA	1.032	74,30	357	25,70	54.583	86,78	8.317	13,22
VITERBO	348	60,84	224	39,16	4.363	85,10	764	14,90
<b>LAZIO</b>	<b>1.638</b>	<b>70,48</b>	<b>686</b>	<b>29,52</b>	<b>77.177</b>	<b>87,18</b>	<b>11.344</b>	<b>12,82</b>
L'AQUILA	65	84,42	12	15,58	3.752	92,76	293	7,24
CHIETI	137	89,54	16	10,46	5.437	94,79	299	5,21
PESCARA	248	63,92	140	36,08	4.609	87,91	634	12,09
TERAMO	150	58,59	106	41,41	3.794	87,58	538	12,42
<b>ABRUZZO</b>	<b>600</b>	<b>68,65</b>	<b>274</b>	<b>31,35</b>	<b>17.592</b>	<b>90,89</b>	<b>1.764</b>	<b>9,11</b>
CAMPOBASSO	177	88,94	22	11,06	3.204	95,56	149	4,44
ISERNIA	12	85,71	2	14,29	1.509	98,56	22	1,44
<b>MOLISE</b>	<b>189</b>	<b>88,73</b>	<b>24</b>	<b>11,27</b>	<b>4.713</b>	<b>96,50</b>	<b>171</b>	<b>3,50</b>
<b>ITALIA CENTRALE</b>	<b>5.004</b>	<b>72,10</b>	<b>1.936</b>	<b>27,90</b>	<b>192.527</b>	<b>86,92</b>	<b>28.971</b>	<b>13,08</b>
AVELLINO	158	85,41	27	14,59	5.421	94,91	291	5,09
BENEVENTO	80	100,00	0	0,00	4.128	95,91	176	4,09
CASERTA	189	94,97	10	5,03	15.030	97,74	348	2,26
NAPOLI	707	95,80	31	4,20	62.188	98,18	1.155	1,82
SALERNO	115	84,56	21	15,44	16.940	98,25	302	1,75
<b>CAMPANIA</b>	<b>1.249</b>	<b>93,35</b>	<b>89</b>	<b>6,65</b>	<b>103.707</b>	<b>97,86</b>	<b>2.272</b>	<b>2,14</b>
MATERA	26	100,00	0	0,00	3.360	94,04	213	5,96
POTENZA	134	75,28	44	24,72	5.021	96,58	178	3,42
<b>BASILICATA</b>	<b>160</b>	<b>78,43</b>	<b>44</b>	<b>21,57</b>	<b>8.381</b>	<b>95,54</b>	<b>391</b>	<b>4,46</b>
BARI	541	95,41	26	4,59	22.754	98,23	411	1,77
BRINDISI	262	85,62	44	14,38	5.702	95,78	251	4,22
FOGGIA	66	98,51	1	1,49	11.767	97,13	348	2,87
LECCE	586	93,61	40	6,39	12.375	96,70	422	3,30
TARANTO	282	89,81	32	10,19	6.682	96,83	219	3,17
<b>PUGLIA</b>	<b>1.737</b>	<b>92,39</b>	<b>143</b>	<b>7,61</b>	<b>59.280</b>	<b>97,29</b>	<b>1.651</b>	<b>2,71</b>
COSENZA	72	98,63	1	1,37	10.209	96,22	401	3,78
CATANZARO	218	82,58	46	17,42	4.536	89,68	522	10,32
CROTONE	22	75,86	7	24,14	2.756	94,48	161	5,52
REGGIO CALABRIA	175	78,13	49	21,88	9.692	94,76	536	5,24
VIBO VALENTIA	249	99,60	1	0,40	2.389	97,55	60	2,45
<b>CALABRIA</b>	<b>736</b>	<b>87,62</b>	<b>104</b>	<b>12,38</b>	<b>29.582</b>	<b>94,63</b>	<b>1.680</b>	<b>5,37</b>
<b>ITALIA MERID.</b>	<b>3.882</b>	<b>91,08</b>	<b>380</b>	<b>8,92</b>	<b>200.950</b>	<b>97,10</b>	<b>5.994</b>	<b>2,90</b>

# ESAMI DI GUIDA

	PRIVATISTI				AUTOSCUOLE			
	IDONEI	%	RESPINTI	%	IDONEI	%	RESPINTI	%
AGRIGENTO	364	87,92	50	12,08	7.879	95,33	386	4,67
CALTANISSETTA	243	96,43	9	3,57	5.267	95,09	272	4,91
CATANIA	472	68,41	218	31,59	20.571	94,88	1.110	5,12
ENNA	84	98,82	1	1,18	2.698	98,86	31	1,14
MESSINA	324	92,31	27	7,69	9.462	97,55	238	2,45
PALERMO	880	98,00	18	2,00	17.999	94,00	1.149	6,00
RAGUSA	46	97,87	1	2,13	6.805	96,47	249	3,53
SIRACUSA	439	80,70	105	19,30	7.784	95,24	389	4,76
TRAPANI	490	93,87	32	6,13	7.001	94,90	376	5,10
<b>SICILIA</b>	<b>3.342</b>	<b>87,88</b>	<b>461</b>	<b>12,12</b>	<b>85.466</b>	<b>95,32</b>	<b>4.200</b>	<b>4,68</b>
CAGLIARI	252	70,39	106	29,61	8.391	67,04	4.125	32,96
NUORO	17	89,47	2	10,53	2.484	82,80	516	17,20
ORISTANO	17	70,83	7	29,17	1.634	75,23	538	24,77
SASSARI	112	64,37	62	35,63	5.059	68,37	2.340	31,63
<b>SARDEGNA</b>	<b>398</b>	<b>69,22</b>	<b>177</b>	<b>30,78</b>	<b>17.568</b>	<b>70,03</b>	<b>7.519</b>	<b>29,97</b>
<b>ITALIA INSULARE</b>	<b>3.740</b>	<b>85,43</b>	<b>638</b>	<b>14,57</b>	<b>103.034</b>	<b>89,79</b>	<b>11.719</b>	<b>10,21</b>
<b>NAZIONALE</b>	<b>19.176</b>	<b>76,81</b>	<b>5.791</b>	<b>23,19</b>	<b>873.914</b>	<b>87,87</b>	<b>120.617</b>	<b>12,13</b>

# ESAMI DI GUIDA (uomini)

	CATEGORIE PATENTI INFERIORI (A-B-BE-AM-AS-BS)				ALTRE CATEGORIE PATENTI			
	IDONEI	%	RESPINTI	%	IDONEI	%	RESPINTI	%
AOSTA	1.046	83,68	204	16,32	118	90,77	12	9,23
<b>VALLE D'AOSTA</b>	<b>1.046</b>	<b>83,68</b>	<b>204</b>	<b>16,32</b>	<b>118</b>	<b>90,77</b>	<b>12</b>	<b>9,23</b>
ALESSANDRIA	3.129	88,51	406	11,49	406	90,42	43	9,58
ASTI	1.575	80,44	383	19,56	155	89,08	19	10,92
BIELLA	1.501	84,90	267	15,10	127	89,44	15	10,56
CUNEO	5.218	90,91	522	9,09	603	94,07	38	5,93
NOVARA	3.743	95,56	174	4,44	144	95,36	7	4,64
TORINO	15.425	87,01	2.302	12,99	971	95,38	47	4,62
VERBANIA	1.910	92,99	144	7,01	223	97,38	6	2,62
VERCELLI	1.928	91,07	189	8,93	413	97,41	11	2,59
<b>PIEMONTE</b>	<b>34.429</b>	<b>88,70</b>	<b>4.387</b>	<b>11,30</b>	<b>3.042</b>	<b>94,24</b>	<b>186</b>	<b>5,76</b>
BERGAMO	11.809	88,10	1.595	11,90	707	86,96	106	13,04
BRESCIA	11.970	91,84	1.063	8,16	922	81,88	204	18,12
COMO	5.666	81,44	1.291	18,56	271	83,38	54	16,62
CREMONA	2.947	91,78	264	8,22	291	82,44	62	17,56
LECCO	2.975	82,87	615	17,13	232	87,88	32	12,12
LODI	1.626	81,26	375	18,74	88	88,89	11	11,11
MILANO	29.324	83,97	5.599	16,03	1.064	78,52	291	21,48
MANTOVA	2.245	82,57	474	17,43	270	96,09	11	3,91
PAVIA	4.039	94,95	215	5,05	295	95,16	15	4,84
SONDRIO	2.168	87,38	313	12,62	161	87,98	22	12,02
VARESE	7.817	87,65	1.101	12,35	417	91,85	37	8,15
<b>LOMBARDIA</b>	<b>82.586</b>	<b>86,49</b>	<b>12.905</b>	<b>13,51</b>	<b>4.718</b>	<b>84,81</b>	<b>845</b>	<b>15,19</b>
BOLZANO	5.034	81,93	1.110	18,07	735	83,71	143	16,29
TRENTO	4.791	74,44	1.645	25,56	632	85,52	107	14,48
<b>TRENTINO A.A.</b>	<b>9.825</b>	<b>78,10</b>	<b>2.755</b>	<b>21,90</b>	<b>1.367</b>	<b>84,54</b>	<b>250</b>	<b>15,46</b>
BELLUNO	1.767	75,74	566	24,26	129	83,77	25	16,23
PADOVA	6.824	87,02	1.018	12,98	593	96,42	22	3,58
ROVIGO	2.050	78,21	571	21,79	198	88,79	25	11,21
TREVISO	7.801	89,77	889	10,23	795	96,13	32	3,87
VENEZIA	6.136	85,47	1.043	14,53	595	96,43	22	3,57
VICENZA	7.548	91,67	686	8,33	519	94,88	28	5,12
VERONA	7.591	77,90	2.153	22,10	726	88,97	90	11,03
<b>VENETO</b>	<b>39.717</b>	<b>85,15</b>	<b>6.926</b>	<b>14,85</b>	<b>3.555</b>	<b>93,58</b>	<b>244</b>	<b>6,42</b>
GORIZIA	1.078	86,66	166	13,34	53	94,64	3	5,36
PORDENONE	2.243	89,86	253	10,14	217	88,93	27	11,07
TRIESTE	1.806	78,45	496	21,55	176	91,19	17	8,81
UDINE	3.623	78,90	969	21,10	446	92,15	38	7,85
<b>FRIULI V.G.</b>	<b>8.750</b>	<b>82,28</b>	<b>1.884</b>	<b>17,72</b>	<b>892</b>	<b>91,30</b>	<b>85</b>	<b>8,70</b>
GENOVA	6.817	79,16	1.795	20,84	592	86,05	96	13,95
IMPERIA	2.032	83,18	411	16,82	128	88,28	17	11,72
LA SPEZIA	1.929	88,65	247	11,35	142	83,53	28	16,47
SAVONA	2.524	77,33	740	22,67	241	87,64	34	12,36
<b>LIGURIA</b>	<b>13.302</b>	<b>80,64</b>	<b>3.193</b>	<b>19,36</b>	<b>1.103</b>	<b>86,31</b>	<b>175</b>	<b>13,69</b>
BOLOGNA	7.327	84,99	1.294	15,01	618	91,69	56	8,31
FERRARA	2.503	81,66	562	18,34	179	93,72	12	6,28
FORLI	3.278	79,54	843	20,46	292	88,48	38	11,52
MODENA	5.957	88,50	774	11,50	293	92,14	25	7,86
PIACENZA	2.280	79,36	593	20,64	218	78,99	58	21,01
PARMA	3.459	87,88	477	12,12	180	74,69	61	25,31
RAVENNA	3.004	75,84	957	24,16	276	98,22	5	1,78
REGGIO EMILIA	4.390	87,73	614	12,27	282	89,81	32	10,19
RIMINI	3.260	91,96	285	8,04	263	99,25	2	0,75
<b>EMILIA ROMAGNA</b>	<b>35.458</b>	<b>84,71</b>	<b>6.399</b>	<b>15,29</b>	<b>2.601</b>	<b>90,00</b>	<b>289</b>	<b>10,00</b>
<b>ITALIA SETT.</b>	<b>225.113</b>	<b>82,05</b>	<b>38.653</b>	<b>17,95</b>	<b>17.396</b>	<b>84,70</b>	<b>2.086</b>	<b>15,30</b>

# ESAMI DI GUIDA (uomini)

	CATEGORIE PATENTI INFERIORI (A-B-BE-AM-AS-BS)				ALTRE CATEGORIE PATENTI			
	IDONEI	%	RESPINTI	%	IDONEI	%	RESPINTI	%
AREZZO	3.332	91,64	304	8,36	300	95,54	14	4,46
FIRENZE	10.531	82,51	2.232	17,49	461	93,13	34	6,87
GROSSETO	1.932	86,60	299	13,40	133	88,08	18	11,92
LIVORNO	3.196	85,16	557	14,84	277	93,90	18	6,10
LUCCA	3.577	90,74	365	9,26	282	98,95	3	1,05
MASSA CARRARA	1.824	85,84	301	14,16	145	96,03	6	3,97
PISA	4.713	90,79	478	9,21	453	94,77	25	5,23
PISTOIA	2.564	76,97	767	23,03	103	82,40	22	17,60
SIENA	2.527	88,64	324	11,36	163	92,61	13	7,39
<b>TOSCANA</b>	<b>34.196</b>	<b>85,87</b>	<b>5.627</b>	<b>14,13</b>	<b>2.317</b>	<b>93,81</b>	<b>153</b>	<b>6,19</b>
ANCONA	4.952	92,28	414	7,72	376	97,41	10	2,59
ASCOLI PICENO	3.607	83,67	704	16,33	401	86,42	63	13,58
MACERATA	2.977	91,97	260	8,03	233	89,62	27	10,38
PESARO	3.515	89,12	429	10,88	210	95,45	10	4,55
<b>MARCHE</b>	<b>15.051</b>	<b>89,28</b>	<b>1.807</b>	<b>10,72</b>	<b>1.220</b>	<b>91,73</b>	<b>110</b>	<b>8,27</b>
PERUGIA	5.736	88,02	781	11,98	477	85,79	79	14,21
TERNI	1.605	87,18	236	12,82	149	85,63	25	14,37
<b>UMBRIA</b>	<b>7.341</b>	<b>87,83</b>	<b>1.017</b>	<b>12,17</b>	<b>626</b>	<b>85,75</b>	<b>104</b>	<b>14,25</b>
FROSINONE	3.692	89,42	437	10,58	268	85,90	44	14,10
LATINA	6.106	92,70	481	7,30	479	85,69	80	14,31
RIETI	1.148	82,18	249	17,82	138	94,52	8	5,48
ROMA	32.364	87,88	4.463	12,12	1.648	93,11	122	6,89
VITERBO	2.747	83,55	541	16,45	198	94,74	11	5,26
<b>LAZIO</b>	<b>46.057</b>	<b>88,18</b>	<b>6.171</b>	<b>11,82</b>	<b>2.731</b>	<b>91,15</b>	<b>265</b>	<b>8,85</b>
L'AQUILA	2.186	93,38	155	6,62	289	97,97	6	2,03
CHIETI	3.299	95,96	139	4,04	280	93,02	21	6,98
PESCARA	2.909	86,76	444	13,24	245	92,45	20	7,55
TERAMO	2.379	86,82	361	13,18	165	85,49	28	14,51
<b>ABRUZZO</b>	<b>10.773</b>	<b>90,74</b>	<b>1.099</b>	<b>9,26</b>	<b>979</b>	<b>92,88</b>	<b>75</b>	<b>7,12</b>
CAMPOBASSO	1.887	95,79	83	4,21	388	100,00	0	0,00
ISERNIA	947	98,54	14	1,46	141	100,00	0	0,00
<b>MOLISE</b>	<b>2.834</b>	<b>96,69</b>	<b>97</b>	<b>3,31</b>	<b>529</b>	<b>100,00</b>	<b>0</b>	<b>0,00</b>
<b>ITALIA CENTRALE</b>	<b>116.252</b>	<b>84,67</b>	<b>15.818</b>	<b>15,33</b>	<b>8.402</b>	<b>86,57</b>	<b>707</b>	<b>13,43</b>
AVELLINO	3.216	95,15	164	4,85	316	96,05	13	3,95
BENEVENTO	2.535	96,90	81	3,10	223	96,12	9	3,88
CASERTA	9.131	98,00	186	2,00	546	97,50	14	2,50
NAPOLI	39.561	98,50	601	1,50	2.053	98,65	28	1,35
SALERNO	10.424	98,61	147	1,39	798	95,34	39	4,66
<b>CAMPANIA</b>	<b>64.867</b>	<b>98,21</b>	<b>1.179</b>	<b>1,79</b>	<b>3.936</b>	<b>97,45</b>	<b>103</b>	<b>2,55</b>
MATERA	1.971	96,62	69	3,38	217	96,02	9	3,98
POTENZA	2.990	96,11	121	3,89	367	95,57	17	4,43
<b>BASILICATA</b>	<b>4.961</b>	<b>96,31</b>	<b>190</b>	<b>3,69</b>	<b>584</b>	<b>95,74</b>	<b>26</b>	<b>4,26</b>
BARI	13.746	98,50	209	1,50	1.049	99,53	5	0,47
BRINDISI	3.605	94,92	193	5,08	314	99,37	2	0,63
FOGGIA	7.050	97,96	147	2,04	630	97,67	15	2,33
LECCE	8.082	96,98	252	3,02	459	99,57	2	0,43
TARANTO	4.140	97,09	124	2,91	375	98,17	7	1,83
<b>PUGLIA</b>	<b>36.623</b>	<b>97,54</b>	<b>925</b>	<b>2,46</b>	<b>2.827</b>	<b>98,92</b>	<b>31</b>	<b>1,08</b>
COSENZA	6.074	96,78	202	3,22	635	97,54	16	2,46
CATANZARO	2.881	91,61	264	8,39	221	90,95	22	9,05
CROTONE	1.610	95,32	79	4,68	234	97,91	5	2,09
REGGIO CALABRIA	6.280	95,27	312	4,73	403	90,56	42	9,44
VIBO VALENTIA	1.574	98,81	19	1,19	180	98,90	2	1,10
<b>CALABRIA</b>	<b>18.419</b>	<b>95,46</b>	<b>876</b>	<b>4,54</b>	<b>1.673</b>	<b>95,06</b>	<b>87</b>	<b>4,94</b>
<b>ITALIA MERID.</b>	<b>124.870</b>	<b>96,20</b>	<b>3.170</b>	<b>3,80</b>	<b>9.020</b>	<b>97,17</b>	<b>247</b>	<b>2,83</b>

## ESAMI DI GUIDA (uomini)

	CATEGORIE PATENTI INFERIORI (A-B-BE-AM-AS-BS)				ALTRE CATEGORIE PATENTI			
	IDONEI	%	RESPINTI	%	IDONEI	%	RESPINTI	%
<i>AGRIGENTO</i>	5.083	95,28	252	4,72	228	90,12	25	9,88
<i>CALTANISSETTA</i>	3.374	96,34	128	3,66	241	99,18	2	0,82
<i>CATANIA</i>	13.334	93,47	931	6,53	911	99,02	9	0,98
<i>ENNA</i>	1.709	99,13	15	0,87	148	100,00	0	0,00
<i>MESSINA</i>	6.118	97,42	162	2,58	296	99,33	2	0,67
<i>PALERMO</i>	11.860	94,43	700	5,57	639	95,09	33	4,91
<i>RAGUSA</i>	3.890	96,81	128	3,19	347	98,02	7	1,98
<i>SIRACUSA</i>	5.178	95,08	268	4,92	207	94,52	12	5,48
<i>TRAPANI</i>	4.481	95,40	216	4,60	282	96,25	11	3,75
<b>SICILIA</b>	<b>55.027</b>	<b>95,16</b>	<b>2.800</b>	<b>4,84</b>	<b>3.299</b>	<b>97,03</b>	<b>101</b>	<b>2,97</b>
<i>CAGLIARI</i>	4.985	70,95	2.041	29,05	447	75,00	149	25,00
<i>NUORO</i>	1.465	87,20	215	12,80	207	83,13	42	16,87
<i>ORISTANO</i>	961	78,77	259	21,23	117	92,86	9	7,14
<i>SASSARI</i>	3.008	72,53	1.139	27,47	282	64,24	157	35,76
<b>SARDEGNA</b>	<b>10.419</b>	<b>74,04</b>	<b>3.654</b>	<b>25,96</b>	<b>1.053</b>	<b>74,68</b>	<b>357</b>	<b>25,32</b>
<b>ITALIA INSULARE</b>	<b>65.446</b>	<b>91,02</b>	<b>6.454</b>	<b>8,98</b>	<b>4.352</b>	<b>90,48</b>	<b>458</b>	<b>9,52</b>
<b>NAZIONALE</b>	<b>531.681</b>	<b>89,24</b>	<b>64.095</b>	<b>10,76</b>	<b>39.170</b>	<b>91,80</b>	<b>3.498</b>	<b>8,20</b>

# ESAMI DI GUIDA (donne)

	CATEGORIE PATENTI INFERIORI (A-B-BE-AM-AS-BS)				ALTRE CATEGORIE PATENTI			
	IDONEI	%	RESPINTI	%	IDONEI	%	RESPINTI	%
AOSTA	651	78,06	183	21,94	1	100,00	0	0,00
<b>VALLE D'AOSTA</b>	<b>651</b>	<b>78,06</b>	<b>183</b>	<b>21,94</b>	<b>1</b>	<b>100,00</b>	<b>0</b>	<b>0,00</b>
ALESSANDRIA	2.053	83,35	410	16,65	17	89,47	2	10,53
ASTI	903	67,29	439	32,71	4	66,67	2	33,33
BIELLA	891	72,73	334	27,27	4	66,67	2	33,33
CUNEO	3.004	87,20	441	12,80	19	79,17	5	20,83
NOVARA	1.955	91,57	180	8,43	4	100,00	0	0,00
TORINO	10.087	82,61	2.123	17,39	62	87,32	9	12,68
VERBANIA	1.011	86,12	163	13,88	9	100,00	0	0,00
VERCELLI	1.182	90,09	130	9,91	9	100,00	0	0,00
<b>PIEMONTE</b>	<b>21.086</b>	<b>83,32</b>	<b>4.220</b>	<b>16,68</b>	<b>128</b>	<b>86,49</b>	<b>20</b>	<b>13,51</b>
BERGAMO	7.486	84,77	1.345	15,23	35	92,11	3	7,89
BRESCIA	7.462	84,40	1.379	15,60	38	86,36	6	13,64
COMO	3.191	77,36	934	22,64	11	91,67	1	8,33
CREMONA	1.838	89,92	206	10,08	14	73,68	5	26,32
LECCO	1.823	74,47	625	25,53	8	88,89	1	11,11
LODI	1.129	77,54	327	22,46	0	-	0	-
MILANO	19.121	79,85	4.826	20,15	46	79,31	12	20,69
MANTOVA	1.466	74,15	511	25,85	14	100,00	0	0,00
PAVIA	2.496	94,05	158	5,95	4	100,00	0	0,00
SONDRIO	1.251	82,63	263	17,37	8	80,00	2	20,00
VARESE	4.734	82,27	1.020	17,73	14	93,33	1	6,67
<b>LOMBARDIA</b>	<b>51.997</b>	<b>81,77</b>	<b>11.594</b>	<b>18,23</b>	<b>192</b>	<b>86,10</b>	<b>31</b>	<b>13,90</b>
BOLZANO	3.088	75,85	983	24,15	57	89,06	7	10,94
TRENTO	2.969	65,54	1.561	34,46	34	91,89	3	8,11
<b>TRENTINO A.A.</b>	<b>6.057</b>	<b>70,42</b>	<b>2.544</b>	<b>29,58</b>	<b>91</b>	<b>90,10</b>	<b>10</b>	<b>9,90</b>
BELLUNO	1.055	71,53	420	28,47	8	80,00	2	20,00
PADOVA	4.426	82,71	925	17,29	41	97,62	1	2,38
ROVIGO	1.196	66,59	600	33,41	8	61,54	5	38,46
TREVISO	4.815	86,52	750	13,48	31	93,94	2	6,06
VENEZIA	4.007	79,96	1.004	20,04	26	100,00	0	0,00
VICENZA	4.740	87,50	677	12,50	35	97,22	1	2,78
VERONA	4.774	70,48	2.000	29,52	31	86,11	5	13,89
<b>VENETO</b>	<b>25.013</b>	<b>79,69</b>	<b>6.376</b>	<b>20,31</b>	<b>180</b>	<b>91,84</b>	<b>16</b>	<b>8,16</b>
GORIZIA	623	81,87	138	18,13	1	100,00	0	0,00
PORDENONE	1.543	86,54	240	13,46	12	85,71	2	14,29
TRIESTE	1.030	74,26	357	25,74	15	75,00	5	25,00
UDINE	2.333	71,83	915	28,17	20	80,00	5	20,00
<b>FRIULI V.G.</b>	<b>5.529</b>	<b>77,02</b>	<b>1.650</b>	<b>22,98</b>	<b>48</b>	<b>80,00</b>	<b>12</b>	<b>20,00</b>
GENOVA	3.862	71,73	1.522	28,27	80	74,07	28	25,93
IMPERIA	1.223	72,62	461	27,38	5	71,43	2	28,57
LA SPEZIA	1.078	85,15	188	14,85	7	100,00	0	0,00
SAVONA	1.445	68,94	651	31,06	11	100,00	0	0,00
<b>LIGURIA</b>	<b>7.608</b>	<b>72,94</b>	<b>2.822</b>	<b>27,06</b>	<b>103</b>	<b>77,44</b>	<b>30</b>	<b>22,56</b>
BOLOGNA	4.636	79,97	1.161	20,03	44	84,62	8	15,38
FERRARA	1.635	73,85	579	26,15	14	100,00	0	0,00
FORLI	2.047	71,13	831	28,87	25	83,33	5	16,67
MODENA	3.973	84,01	756	15,99	14	82,35	3	17,65
PIACENZA	1.403	73,53	505	26,47	15	71,43	6	28,57
PARMA	2.134	79,21	560	20,79	8	72,73	3	27,27
RAVENNA	1.850	63,60	1.059	36,40	19	100,00	0	0,00
REGGIO EMILIA	2.760	78,12	773	21,88	13	100,00	0	0,00
RIMINI	2.160	88,78	273	11,22	10	90,91	1	9,09
<b>EMILIA ROMAGNA</b>	<b>22.598</b>	<b>77,67</b>	<b>6.497</b>	<b>22,33</b>	<b>162</b>	<b>86,17</b>	<b>26</b>	<b>13,83</b>
<b>ITALIA SETT.</b>	<b>140.539</b>	<b>79,66</b>	<b>35.886</b>	<b>20,34</b>	<b>905</b>	<b>86,19</b>	<b>145</b>	<b>13,81</b>

# ESAMI DI GUIDA (donne)

	CATEGORIE PATENTI INFERIORI (A-B-BE-AM-AS-BS)				ALTRE CATEGORIE PATENTI			
	IDONEI	%	RESPINTI	%	IDONEI	%	RESPINTI	%
AREZZO	1.834	85,34	315	14,66	15	88,24	2	11,76
FIRENZE	6.911	77,96	1.954	22,04	34	97,14	1	2,86
GROSSETO	1.180	82,06	258	17,94	4	80,00	1	20,00
LIVORNO	2.031	79,09	537	20,91	8	100,00	0	0,00
LUCCA	2.432	88,89	304	11,11	15	100,00	0	0,00
MASSA CARRARA	1.016	80,96	239	19,04	6	100,00	0	0,00
PISA	2.812	88,65	360	11,35	41	95,35	2	4,65
PISTOIA	1.679	67,98	791	32,02	2	100,00	0	0,00
SIENA	1.546	85,89	254	14,11	4	100,00	0	0,00
<b>TOSCANA</b>	<b>21.441</b>	<b>81,05</b>	<b>5.012</b>	<b>18,95</b>	<b>129</b>	<b>95,56</b>	<b>6</b>	<b>4,44</b>
ANCONA	2.658	88,63	341	11,37	18	90,00	2	10,00
ASCOLI PICENO	1.953	77,50	567	22,50	7	87,50	1	12,50
MACERATA	1.598	84,24	299	15,76	5	100,00	0	0,00
PESARO	2.360	85,38	404	14,62	16	100,00	0	0,00
<b>MARCHE</b>	<b>8.569</b>	<b>84,17</b>	<b>1.611</b>	<b>15,83</b>	<b>46</b>	<b>93,88</b>	<b>3</b>	<b>6,12</b>
PERUGIA	3.728	80,29	915	19,71	23	85,19	4	14,81
TERNI	931	77,33	273	22,67	4	66,67	2	33,33
<b>UMBRIA</b>	<b>4.659</b>	<b>79,68</b>	<b>1.188</b>	<b>20,32</b>	<b>27</b>	<b>81,82</b>	<b>6</b>	<b>18,18</b>
FROSINONE	2.218	84,92	394	15,08	23	85,19	4	14,81
LATINA	3.729	89,73	427	10,27	22	88,00	3	12,00
RIETI	655	73,27	239	26,73	11	84,62	2	15,38
ROMA	21.529	84,06	4.081	15,94	74	90,24	8	9,76
VITERBO	1.761	80,15	436	19,85	5	100,00	0	0,00
<b>LAZIO</b>	<b>29.892</b>	<b>84,28</b>	<b>5.577</b>	<b>15,72</b>	<b>135</b>	<b>88,82</b>	<b>17</b>	<b>11,18</b>
L'AQUILA	1.331	90,24	144	9,76	11	100,00	0	0,00
CHIETI	1.987	92,81	154	7,19	8	88,89	1	11,11
PESCARA	1.694	84,57	309	15,43	9	90,00	1	10,00
TERAMO	1.392	84,67	252	15,33	8	72,73	3	27,27
<b>ABRUZZO</b>	<b>6.404</b>	<b>88,17</b>	<b>859</b>	<b>11,83</b>	<b>36</b>	<b>87,80</b>	<b>5</b>	<b>12,20</b>
CAMPOBASSO	1.102	92,61	88	7,39	4	100,00	0	0,00
ISERNIA	432	97,74	10	2,26	1	100,00	0	0,00
<b>MOLISE</b>	<b>1.534</b>	<b>94,00</b>	<b>98</b>	<b>6,00</b>	<b>5</b>	<b>100,00</b>	<b>0</b>	<b>0,00</b>
<b>ITALIA CENTRALE</b>	<b>72.499</b>	<b>83,48</b>	<b>14.345</b>	<b>16,52</b>	<b>378</b>	<b>91,08</b>	<b>37</b>	<b>8,92</b>
AVELLINO	2.038	93,53	141	6,47	9	100,00	0	0,00
BENEVENTO	1.446	94,39	86	5,61	4	100,00	0	0,00
CASERTA	5.531	97,22	158	2,78	11	100,00	0	0,00
NAPOLI	21.234	97,46	553	2,54	47	92,16	4	7,84
SALERNO	5.812	97,70	137	2,30	21	100,00	0	0,00
<b>CAMPANIA</b>	<b>36.061</b>	<b>97,11</b>	<b>1.075</b>	<b>2,89</b>	<b>92</b>	<b>95,83</b>	<b>4</b>	<b>4,17</b>
MATERA	1.193	89,83	135	10,17	5	100,00	0	0,00
POTENZA	1.787	95,51	84	4,49	11	100,00	0	0,00
<b>BASILICATA</b>	<b>2.980</b>	<b>93,15</b>	<b>219</b>	<b>6,85</b>	<b>16</b>	<b>100,00</b>	<b>0</b>	<b>0,00</b>
BARI	8.474	97,44	223	2,56	26	100,00	0	0,00
BRINDISI	2.039	95,32	100	4,68	6	100,00	0	0,00
FOGGIA	4.136	95,67	187	4,33	17	100,00	0	0,00
LECCE	4.408	95,51	207	4,49	12	92,31	1	7,69
TARANTO	2.442	95,32	120	4,68	7	100,00	0	0,00
<b>PUGLIA</b>	<b>21.499</b>	<b>96,25</b>	<b>837</b>	<b>3,75</b>	<b>68</b>	<b>98,55</b>	<b>1</b>	<b>1,45</b>
COSENZA	3.554	95,08	184	4,92	18	100,00	0	0,00
CATANZARO	1.639	85,36	281	14,64	13	92,86	1	7,14
CROTONE	933	91,74	84	8,26	1	100,00	0	0,00
REGGIO CALABRIA	3.177	93,22	231	6,78	7	100,00	0	0,00
VIBO VALENTIA	882	95,66	40	4,34	2	0,00	0	0,00
<b>CALABRIA</b>	<b>10.185</b>	<b>92,55</b>	<b>820</b>	<b>7,45</b>	<b>41</b>	<b>97,62</b>	<b>1</b>	<b>2,38</b>
<b>ITALIA MERID.</b>	<b>70.725</b>	<b>95,99</b>	<b>2.951</b>	<b>4,01</b>	<b>217</b>	<b>97,31</b>	<b>6</b>	<b>2,69</b>

## ESAMI DI GUIDA (donne)

	CATEGORIE PATENTI INFERIORI (A-B-BE-AM-AS-BS)				ALTRE CATEGORIE PATENTI			
	IDONEI	%	RESPINTI	%	IDONEI	%	RESPINTI	%
<i>AGRIGENTO</i>	2.930	94,85	159	5,15	2	100,00	0	0,00
<i>CALTANISSETTA</i>	1.891	92,61	151	7,39	4	100,00	0	0,00
<i>CATANIA</i>	6.778	94,60	387	5,40	20	95,24	1	4,76
<i>ENNA</i>	924	98,19	17	1,81	1	100,00	0	0,00
<i>MESSINA</i>	3.361	97,08	101	2,92	11	100,00	0	0,00
<i>PALERMO</i>	6.361	93,61	434	6,39	19	100,00	0	0,00
<i>RAGUSA</i>	2.590	95,75	115	4,25	24	100,00	0	0,00
<i>SIRACUSA</i>	2.833	92,98	214	7,02	5	0,00	0	0,00
<i>TRAPANI</i>	2.720	93,76	181	6,24	8	100,00	0	0,00
<b>SICILIA</b>	<b>30.388</b>	<b>94,53</b>	<b>1.759</b>	<b>5,47</b>	<b>94</b>	<b>98,95</b>	<b>1</b>	<b>1,05</b>
<i>CAGLIARI</i>	3.200	61,24	2.025	38,76	11	40,74	16	59,26
<i>NUORO</i>	826	76,13	259	23,87	3	60,00	2	40,00
<i>ORISTANO</i>	572	67,37	277	32,63	1	100,00	0	0,00
<i>SASSARI</i>	1.873	62,96	1.102	37,04	8	66,67	4	33,33
<b>SARDEGNA</b>	<b>6.471</b>	<b>63,85</b>	<b>3.663</b>	<b>36,15</b>	<b>23</b>	<b>51,11</b>	<b>22</b>	<b>48,89</b>
<b>ITALIA INSULARE</b>	<b>36.859</b>	<b>87,18</b>	<b>5.422</b>	<b>12,82</b>	<b>117</b>	<b>83,57</b>	<b>23</b>	<b>16,43</b>
<b>NAZIONALE</b>	<b>320.622</b>	<b>84,55</b>	<b>58.604</b>	<b>15,45</b>	<b>1.617</b>	<b>88,46</b>	<b>211</b>	<b>11,54</b>



# **CAPITOLO IV**

## **RIEPILOGO PATENTI**

## ESAMI CATEGORIA AM

	TEORIA				GUIDA			
	IDONEI	%	RESPINTI	%	IDONEI	%	RESPINTI	%
AOSTA	239	70,92	98	29,08	225	84,91	40	15,09
<b>VALLE D'AOSTA</b>	<b>239</b>	<b>70,92</b>	<b>98</b>	<b>29,08</b>	<b>225</b>	<b>84,91</b>	<b>40</b>	<b>15,09</b>
ALESSANDRIA	580	76,52	178	23,48	491	92,47	40	7,53
ASTI	257	77,64	74	22,36	228	83,21	46	16,79
BIELLA	358	71,46	143	28,54	304	84,21	57	15,79
CUNEO	891	76,68	271	23,32	810	94,63	46	5,37
NOVARA	449	72,19	173	27,81	504	96,92	16	3,08
TORINO	878	74,22	305	25,78	762	92,48	62	7,52
VERBANIA	364	76,96	109	23,04	328	94,25	20	5,75
VERCELLI	258	76,33	80	23,67	222	89,52	26	10,48
<b>PIEMONTE</b>	<b>4.035</b>	<b>75,17</b>	<b>1.333</b>	<b>24,83</b>	<b>3.649</b>	<b>92,10</b>	<b>313</b>	<b>7,90</b>
BERGAMO	907	76,73	275	23,27	930	88,57	120	11,43
BRESCIA	1.414	75,21	466	24,79	1.271	96,14	51	3,86
COMO	486	72,00	189	28,00	584	89,71	67	10,29
CREMONA	298	78,01	84	21,99	251	94,01	16	5,99
LECCO	489	77,87	139	22,13	442	88,76	56	11,24
LODI	96	73,28	35	26,72	79	90,80	8	9,20
MILANO	1.107	69,10	495	30,90	1.048	92,50	85	7,50
MANTOVA	211	69,18	94	30,82	165	91,67	15	8,33
PAVIA	386	79,75	98	20,25	404	95,96	17	4,04
SONDRIO	587	87,61	83	12,39	542	85,49	92	14,51
VARESE	782	74,76	264	25,24	715	89,71	82	10,29
<b>LOMBARDIA</b>	<b>6.763</b>	<b>75,27</b>	<b>2.222</b>	<b>24,73</b>	<b>6.431</b>	<b>91,35</b>	<b>609</b>	<b>8,65</b>
BOLZANO	491	64,86	266	35,14	374	82,38	80	17,62
TRENTO	629	68,82	285	31,18	520	75,04	173	24,96
<b>TRENTINO A.A.</b>	<b>1.120</b>	<b>67,03</b>	<b>551</b>	<b>32,97</b>	<b>894</b>	<b>77,94</b>	<b>253</b>	<b>22,06</b>
BELLUNO	371	72,18	143	27,82	358	82,11	78	17,89
PADOVA	421	73,99	148	26,01	371	93,45	26	6,55
ROVIGO	259	76,40	80	23,60	232	83,45	46	16,55
TREVISO	506	80,57	122	19,43	521	92,87	40	7,13
VENEZIA	264	70,59	110	29,41	249	91,54	23	8,46
VICENZA	1.356	82,48	288	17,52	1.270	92,70	100	7,30
VERONA	597	75,28	196	24,72	511	77,78	146	22,22
<b>VENETO</b>	<b>3.774</b>	<b>77,64</b>	<b>1.087</b>	<b>22,36</b>	<b>3.512</b>	<b>88,44</b>	<b>459</b>	<b>11,56</b>
GORIZIA	118	76,13	37	23,87	98	83,05	20	16,95
PORDENONE	132	76,74	40	23,26	133	88,67	17	11,33
TRIESTE	68	66,67	34	33,33	65	83,33	13	16,67
UDINE	270	66,67	135	33,33	258	81,90	57	18,10
<b>FRIULI V.G.</b>	<b>588</b>	<b>70,50</b>	<b>246</b>	<b>29,50</b>	<b>554</b>	<b>83,81</b>	<b>107</b>	<b>16,19</b>
GENOVA	626	72,29	240	27,71	533	87,52	76	12,48
IMPERIA	426	75,40	139	24,60	399	87,89	55	12,11
LA SPEZIA	231	63,64	132	36,36	192	90,14	21	9,86
SAVONA	568	67,86	269	32,14	496	84,79	89	15,21
<b>LIGURIA</b>	<b>1.851</b>	<b>70,35</b>	<b>780</b>	<b>29,65</b>	<b>1.620</b>	<b>87,05</b>	<b>241</b>	<b>12,95</b>
BOLOGNA	450	79,09	119	20,91	403	90,97	40	9,03
FERRARA	311	76,41	96	23,59	304	83,29	61	16,71
FORLI	380	75,10	126	24,90	366	83,37	73	16,63
MODENA	370	78,06	104	21,94	388	90,23	42	9,77
PIACENZA	162	75,70	52	24,30	163	82,74	34	17,26
PARMA	267	73,55	96	26,45	255	91,40	24	8,60
RAVENNA	283	79,27	74	20,73	267	82,41	57	17,59
REGGIO EMILIA	346	79,54	89	20,46	346	93,77	23	6,23
RIMINI	775	77,50	225	22,50	724	94,03	46	5,97
<b>EMILIA ROMAGNA</b>	<b>3.344</b>	<b>77,32</b>	<b>981</b>	<b>22,68</b>	<b>3.216</b>	<b>88,94</b>	<b>400</b>	<b>11,06</b>
<b>ITALIA SETT.</b>	<b>21.714</b>	<b>74,84</b>	<b>7.298</b>	<b>25,16</b>	<b>20.101</b>	<b>89,25</b>	<b>2.422</b>	<b>10,75</b>

## ESAMI CATEGORIA AM

	TEORIA				GUIDA			
	IDONEI	%	RESPINTI	%	IDONEI	%	RESPINTI	%
AREZZO	856	74,50	293	25,50	843	94,83	46	5,17
FIRENZE	1.813	76,92	544	23,08	1.614	87,24	236	12,76
GROSSETO	598	66,97	295	33,03	576	91,00	57	9,00
LIVORNO	1.209	74,86	406	25,14	1.156	84,44	213	15,56
LUCCA	910	72,57	344	27,43	893	90,66	92	9,34
MASSA CARRARA	252	69,04	113	30,96	267	89,60	31	10,40
PISA	1.029	80,45	250	19,55	1.007	96,92	32	3,08
PISTOIA	490	80,72	117	19,28	518	85,48	88	14,52
SIENA	687	76,50	211	23,50	663	90,33	71	9,67
<b>TOSCANA</b>	<b>7.844</b>	<b>75,30</b>	<b>2.573</b>	<b>24,70</b>	<b>7.537</b>	<b>89,69</b>	<b>866</b>	<b>10,31</b>
ANCONA	1.163	79,39	302	20,61	1.120	96,72	38	3,28
ASCOLI PICENO	639	70,92	262	29,08	657	84,56	120	15,44
MACERATA	753	78,27	209	21,73	759	92,90	58	7,10
PESARO	1.359	78,06	382	21,94	1.294	90,68	133	9,32
<b>MARCHE</b>	<b>3.914</b>	<b>77,21</b>	<b>1.155</b>	<b>22,79</b>	<b>3.830</b>	<b>91,65</b>	<b>349</b>	<b>8,35</b>
PERUGIA	1.721	76,49	529	23,51	1.660	92,58	133	7,42
TERNI	368	74,04	129	25,96	306	91,62	28	8,38
<b>UMBRIA</b>	<b>2.089</b>	<b>76,05</b>	<b>658</b>	<b>23,95</b>	<b>1.966</b>	<b>92,43</b>	<b>161</b>	<b>7,57</b>
FROSINONE	623	74,08	218	25,92	636	89,45	75	10,55
LATINA	693	75,49	225	24,51	700	97,22	20	2,78
RIETI	193	66,32	98	33,68	174	85,71	29	14,29
ROMA	2.589	70,05	1.107	29,95	2.489	95,66	113	4,34
VITERBO	1.334	73,78	474	26,22	1.216	87,23	178	12,77
<b>LAZIO</b>	<b>5.432</b>	<b>71,91</b>	<b>2.122</b>	<b>28,09</b>	<b>5.215</b>	<b>92,63</b>	<b>415</b>	<b>7,37</b>
L'AQUILA	386	71,61	153	28,39	382	96,95	12	3,05
CHIETI	579	76,69	176	23,31	569	95,95	24	4,05
PESCARA	516	74,57	176	25,43	516	84,73	93	15,27
TERAMO	254	70,75	105	29,25	238	83,80	46	16,20
<b>ABRUZZO</b>	<b>1.735</b>	<b>73,99</b>	<b>610</b>	<b>26,01</b>	<b>1.705</b>	<b>90,69</b>	<b>175</b>	<b>9,31</b>
CAMPOBASSO	370	72,12	143	27,88	363	91,90	32	8,10
ISERNIA	187	74,21	65	25,79	167	98,24	3	1,76
<b>MOLISE</b>	<b>557</b>	<b>72,81</b>	<b>208</b>	<b>27,19</b>	<b>530</b>	<b>93,81</b>	<b>35</b>	<b>6,19</b>
<b>ITALIA CENTRALE</b>	<b>21.571</b>	<b>74,65</b>	<b>7.326</b>	<b>25,35</b>	<b>20.783</b>	<b>91,22</b>	<b>2.001</b>	<b>8,78</b>
AVELLINO	316	72,48	120	27,52	301	95,25	15	4,75
BENEVENTO	296	80,00	74	20,00	281	99,65	1	0,35
CASERTA	729	73,05	269	26,95	636	97,10	19	2,90
NAPOLI	2.334	74,12	815	25,88	2.233	99,29	16	0,71
SALERNO	491	72,42	187	27,58	473	99,58	2	0,42
<b>CAMPANIA</b>	<b>4.166</b>	<b>73,98</b>	<b>1.465</b>	<b>26,02</b>	<b>3.924</b>	<b>98,67</b>	<b>53</b>	<b>1,33</b>
MATERA	202	67,33	98	32,67	201	98,05	4	1,95
POTENZA	370	72,98	137	27,02	357	98,62	5	1,38
<b>BASILICATA</b>	<b>572</b>	<b>70,88</b>	<b>235</b>	<b>29,12</b>	<b>558</b>	<b>98,41</b>	<b>9</b>	<b>1,59</b>
BARI	589	75,22	194	24,78	529	97,96	11	2,04
BRINDISI	409	76,45	126	23,55	398	93,21	29	6,79
FOGGIA	340	75,39	111	24,61	345	100,00	0	0,00
LECCE	1.430	78,92	382	21,08	1.381	95,24	69	4,76
TARANTO	242	76,34	75	23,66	205	98,09	4	1,91
<b>PUGLIA</b>	<b>3.010</b>	<b>77,22</b>	<b>888</b>	<b>22,78</b>	<b>2.858</b>	<b>96,20</b>	<b>113</b>	<b>3,80</b>
COSENZA	577	76,83	174	23,17	556	98,41	9	1,59
CATANZARO	304	76,19	95	23,81	298	95,51	14	4,49
CROTONE	109	72,67	41	27,33	104	98,11	2	1,89
REGGIO CALABRIA	620	75,79	198	24,21	621	95,98	26	4,02
VIBO VALENTIA	152	71,36	61	28,64	151	100,00	0	0,00
<b>CALABRIA</b>	<b>1.762</b>	<b>75,59</b>	<b>569</b>	<b>24,41</b>	<b>1.730</b>	<b>97,14</b>	<b>51</b>	<b>2,86</b>
<b>ITALIA MERID.</b>	<b>9.510</b>	<b>75,08</b>	<b>3.157</b>	<b>24,92</b>	<b>9.070</b>	<b>97,57</b>	<b>226</b>	<b>2,43</b>

## ESAMI CATEGORIA AM

	TEORIA				GUIDA			
	IDONEI	%	RESPINTI	%	IDONEI	%	RESPINTI	%
AGRIGENTO	1.994	79,76	506	20,24	1.866	97,49	48	2,51
CALTANISSETTA	925	74,96	309	25,04	872	97,98	18	2,02
CATANIA	1.502	79,72	382	20,28	1.519	91,51	141	8,49
ENNA	418	78,87	112	21,13	393	98,50	6	1,50
MESSINA	1.060	80,12	263	19,88	1.056	97,96	22	2,04
PALERMO	1.393	74,97	465	25,03	1.338	97,45	35	2,55
RAGUSA	1.768	87,65	249	12,35	1.763	97,46	46	2,54
SIRACUSA	1.770	78,95	472	21,05	1.797	94,03	114	5,97
TRAPANI	1.546	84,62	281	15,38	1.455	97,26	41	2,74
<b>SICILIA</b>	<b>12.376</b>	<b>80,29</b>	<b>3.039</b>	<b>19,71</b>	<b>12.059</b>	<b>96,24</b>	<b>471</b>	<b>3,76</b>
CAGLIARI	212	60,92	136	39,08	206	79,54	53	20,46
NUORO	82	67,21	40	32,79	77	86,52	12	13,48
ORISTANO	111	76,03	35	23,97	93	89,42	11	10,58
SASSARI	328	71,93	128	28,07	268	80,72	64	19,28
<b>SARDEGNA</b>	<b>733</b>	<b>68,38</b>	<b>339</b>	<b>31,62</b>	<b>644</b>	<b>82,14</b>	<b>140</b>	<b>17,86</b>
<b>ITALIA INSULARE</b>	<b>13.109</b>	<b>79,51</b>	<b>3.378</b>	<b>20,49</b>	<b>12.703</b>	<b>95,41</b>	<b>611</b>	<b>4,59</b>
<b>NAZIONALE</b>	<b>65.904</b>	<b>75,70</b>	<b>21.159</b>	<b>24,30</b>	<b>62.657</b>	<b>92,26</b>	<b>5.260</b>	<b>7,74</b>



## ESAMI PATENTI A e B

	PATENTE A												PATENTE B											
	TEORIA						GUIDA						TEORIA						GUIDA					
	IDONEI	%	RESPINTI	%	IDONEI	%	RESPINTI	%	IDONEI	%	RESPINTI	%	IDONEI	%	RESPINTI	%								
AVELLINO	395	65,29	210	34,71	1.102	91,30	105	8,70	3.390	61,95	2.082	38,05	3.835	95,42	184	4,58								
BENEVENTO	410	66,24	209	33,76	992	96,40	37	3,60	2.180	64,40	1.205	35,60	2.681	95,41	129	4,59								
CASERTA	1.586	61,88	977	38,12	3.725	96,48	136	3,52	9.726	59,53	6.611	40,47	10.229	98,22	185	1,78								
NAPOLI	6.604	62,38	3.982	37,62	19.086	98,25	339	1,75	35.513	65,06	19.069	34,94	39.253	98,01	798	1,99								
SALERNO	1.734	64,27	964	35,73	5.009	98,02	101	1,98	9.211	61,84	5.685	38,16	10.664	98,39	174	1,61								
CAMPANIA	10.729	62,85	6.342	37,15	29.914	97,66	718	2,34	60.020	63,40	34.652	36,60	66.662	97,84	1.470	2,16								
MATERA	206	63,38	119	36,62	646	98,48	10	1,52	2.001	59,95	1.337	40,05	2.296	92,54	185	7,46								
POTENZA	350	59,83	235	40,17	1.055	92,79	82	7,21	2.882	62,10	1.759	37,90	3.338	96,73	113	3,27								
BASILICATA	556	61,10	354	38,90	1.701	94,87	92	5,13	4.883	61,20	3.096	38,80	5.634	94,98	298	5,02								
BARI	2.267	65,16	1.212	34,84	5.725	98,84	67	1,16	14.435	62,02	8.840	37,98	15.852	97,82	354	2,18								
BRINDISI	631	66,28	321	33,72	1.435	92,28	120	7,72	3.058	64,90	1.654	35,10	3.758	96,33	143	3,67								
FOGGIA	754	58,91	526	41,09	2.709	98,69	36	1,31	6.918	63,11	4.044	36,89	8.085	96,45	298	3,55								
LECCE	1.286	67,40	622	32,60	3.156	95,84	137	4,16	6.454	67,31	3.135	32,69	7.861	96,88	253	3,12								
TARANTO	581	64,77	316	35,23	1.434	96,24	56	3,76	4.709	69,51	2.066	30,49	4.898	96,44	181	3,56								
PUGLIA	5.519	64,81	2.997	35,19	14.459	97,20	416	2,80	35.574	64,31	19.739	35,69	40.454	97,05	1.229	2,95								
COSENZA	915	63,94	516	36,06	2.299	97,54	58	2,46	5.727	62,92	3.375	37,08	6.704	95,48	317	4,52								
CATANZARO	392	65,33	208	34,67	1.056	91,03	104	8,97	2.823	66,58	1.417	33,42	3.128	87,99	427	12,01								
CROTONE	173	60,70	112	39,30	443	92,68	35	7,32	1.686	61,51	1.055	38,49	1.957	94,04	124	5,96								
REGGIO CALABRIA	1.000	65,02	538	34,98	2.780	92,73	218	7,27	4.880	62,04	2.986	37,96	5.994	95,29	296	4,71								
VIBO VALENTIA	261	60,98	167	39,02	683	99,27	5	0,73	1.418	61,63	883	38,37	1.610	96,75	54	3,25								
CALABRIA	2.741	64,01	1.541	35,99	7.261	94,53	420	5,47	16.534	62,99	9.716	37,01	19.393	94,09	1.218	5,91								
ITALIA MERID.	19.545	63,50	11.234	36,50	53.335	97,01	1.646	2,99	117.011	63,52	67.203	36,48	132.143	96,91	4.215	3,09								
AGRIGENTO	778	64,51	428	35,49	1.865	91,92	164	8,08	3.736	64,51	2.055	35,49	4.254	95,57	197	4,43								
CALTANISSETTA	491	61,07	313	38,93	1.261	94,67	71	5,33	2.566	63,00	1.507	37,00	3.124	94,27	190	5,73								
CATANIA	2.203	66,52	1.109	33,48	6.218	88,96	772	11,04	10.054	67,44	4.855	32,56	12.301	96,84	402	3,16								
ENNA	193	58,84	135	41,16	562	97,91	12	2,09	1.459	63,11	853	36,89	1.658	99,28	12	0,72								
MESSINA	1.155	68,59	529	31,41	2.996	96,12	121	3,88	4.297	66,51	2.164	33,49	5.373	97,82	120	2,18								
PALERMO	1.681	61,46	1.054	38,54	4.989	91,86	442	8,14	10.450	62,96	6.147	37,04	11.791	94,80	647	5,20								
RAGUSA	581	71,64	230	28,36	1.344	97,82	30	2,18	2.947	68,44	1.359	31,56	3.321	95,21	167	4,79								
SIRACUSA	1.131	63,90	639	36,10	2.227	93,85	146	6,15	3.233	62,29	1.957	37,71	3.973	94,71	222	5,29								
TRAPANI	607	64,51	334	35,49	1.464	97,21	42	2,79	3.709	67,56	1.781	32,44	4.244	93,11	314	6,89								
SICILIA	8.820	64,90	4.771	35,10	22.926	92,72	1.800	7,28	42.451	65,18	22.678	34,82	50.039	95,66	2.271	4,34								
CAGLIARI	512	59,47	349	40,53	1.380	71,17	559	28,83	6.022	64,59	3.301	35,41	6.545	65,48	3.450	34,52								
NUORO	147	67,74	70	32,26	383	87,84	53	12,16	1.790	65,14	958	34,86	1.799	81,66	404	18,34								
ORISTANO	82	67,21	40	32,79	267	78,99	71	21,01	1.114	69,19	496	30,81	1.152	71,78	453	28,22								
SASSARI	380	58,91	265	41,09	824	73,57	296	26,43	3.488	60,76	2.253	39,24	3.688	66,51	1.857	33,49								
SARDEGNA	1.121	60,76	724	39,24	2.854	74,46	979	25,54	12.414	63,92	7.008	36,08	13.184	68,14	6.164	31,86								
ITALIA INSULARE	9.941	64,40	5.495	35,60	25.780	90,27	2.779	9,73	54.865	64,89	29.686	35,11	63.223	88,23	8.435	11,77								
NAZIONALE	75.148	63,39	43.396	36,61	190.218	89,15	23.140	10,85	546.595	62,37	329.837	37,63	591.877	86,34	93.635	13,66								

## ESAMI CATEGORIA C

	TEORIA				GUIDA			
	IDONEI	%	RESPINTI	%	IDONEI	%	RESPINTI	%
AOSTA	65	59,63	44	40,37	58	92,06	5	7,94
<b>VALLE D'AOSTA</b>	<b>65</b>	<b>59,63</b>	<b>44</b>	<b>40,37</b>	<b>58</b>	<b>92,06</b>	<b>5</b>	<b>7,94</b>
ALESSANDRIA	200	72,73	75	27,27	204	95,33	10	4,67
ASTI	67	64,42	37	35,58	66	90,41	7	9,59
BIELLA	56	65,12	30	34,88	58	90,63	6	9,38
CUNEO	317	75,30	104	24,70	301	96,47	11	3,53
NOVARA	90	66,18	46	33,82	74	96,10	3	3,90
TORINO	614	67,10	301	32,90	539	96,08	22	3,92
VERBANIA	106	62,35	64	37,65	99	98,02	2	1,98
VERCELLI	155	84,24	29	15,76	167	94,89	9	5,11
<b>PIEMONTE</b>	<b>1.605</b>	<b>70,06</b>	<b>686</b>	<b>29,94</b>	<b>1.508</b>	<b>95,56</b>	<b>70</b>	<b>4,44</b>
BERGAMO	399	71,00	163	29,00	388	87,78	54	12,22
BRESCIA	554	62,95	326	37,05	465	87,08	69	12,92
COMO	124	63,92	70	36,08	124	89,86	14	10,14
CREMONA	206	69,83	89	30,17	168	92,31	14	7,69
LECCO	130	78,31	36	21,69	115	93,50	8	6,50
LODI	57	77,03	17	22,97	41	85,42	7	14,58
MILANO	690	64,49	380	35,51	506	85,47	86	14,53
MANTOVA	164	63,81	93	36,19	143	98,62	2	1,38
PAVIA	188	65,96	97	34,04	153	98,08	3	1,92
SONDRIO	87	75,65	28	24,35	82	88,17	11	11,83
VARESE	183	69,32	81	30,68	190	95,96	8	4,04
<b>LOMBARDIA</b>	<b>2.782</b>	<b>66,84</b>	<b>1.380</b>	<b>33,16</b>	<b>2.375</b>	<b>89,59</b>	<b>276</b>	<b>10,41</b>
BOLZANO	469	61,96	288	38,04	449	86,85	68	13,15
TRENTO	345	61,50	216	38,50	317	88,55	41	11,45
<b>TRENTINO A.A.</b>	<b>814</b>	<b>61,76</b>	<b>504</b>	<b>38,24</b>	<b>766</b>	<b>87,54</b>	<b>109</b>	<b>12,46</b>
BELLUNO	55	59,78	37	40,22	65	85,53	11	14,47
PADOVA	268	62,33	162	37,67	279	97,21	8	2,79
ROVIGO	110	58,82	77	41,18	118	89,39	14	10,61
TREVISO	375	70,89	154	29,11	368	98,40	6	1,60
VENEZIA	268	61,47	168	38,53	277	97,54	7	2,46
VICENZA	292	76,84	88	23,16	282	95,27	14	4,73
VERONA	374	62,86	221	37,14	328	95,91	14	4,09
<b>VENETO</b>	<b>1.742</b>	<b>65,76</b>	<b>907</b>	<b>34,24</b>	<b>1.717</b>	<b>95,87</b>	<b>74</b>	<b>4,13</b>
GORIZIA	31	60,78	20	39,22	28	93,33	2	6,67
PORDENONE	119	72,12	46	27,88	101	92,66	8	7,34
TRIESTE	73	57,03	55	42,97	69	98,57	1	1,43
UDINE	216	64,48	119	35,52	201	93,06	15	6,94
<b>FRIULI V.G.</b>	<b>439</b>	<b>64,65</b>	<b>240</b>	<b>35,35</b>	<b>399</b>	<b>93,88</b>	<b>26</b>	<b>6,12</b>
GENOVA	267	69,35	118	30,65	223	92,53	18	7,47
IMPERIA	64	62,75	38	37,25	73	92,41	6	7,59
LA SPEZIA	62	57,94	45	42,06	61	92,42	5	7,58
SAVONA	144	61,28	91	38,72	128	90,14	14	9,86
<b>LIGURIA</b>	<b>537</b>	<b>64,78</b>	<b>292</b>	<b>35,22</b>	<b>485</b>	<b>91,86</b>	<b>43</b>	<b>8,14</b>
BOLOGNA	295	62,50	177	37,50	259	94,87	14	5,13
FERRARA	107	65,64	56	34,36	103	97,17	3	2,83
FORLI	165	66,53	83	33,47	136	93,79	9	6,21
MODENA	186	71,54	74	28,46	167	93,30	12	6,70
PIACENZA	138	65,71	72	34,29	113	88,98	14	11,02
PARMA	119	69,19	53	30,81	106	86,18	17	13,82
RAVENNA	158	62,20	96	37,80	153	100,00	0	0,00
REGGIO EMILIA	192	71,64	76	28,36	149	89,76	17	10,24
RIMINI	141	69,46	62	30,54	131	99,24	1	0,76
<b>EMILIA ROMAGNA</b>	<b>1.501</b>	<b>66,71</b>	<b>749</b>	<b>33,29</b>	<b>1.317</b>	<b>93,80</b>	<b>87</b>	<b>6,20</b>
<b>ITALIA SETT.</b>	<b>9.485</b>	<b>66,39</b>	<b>4.802</b>	<b>33,61</b>	<b>8.625</b>	<b>92,59</b>	<b>690</b>	<b>7,41</b>

## ESAMI CATEGORIA C

	TEORIA				GUIDA			
	IDONEI	%	RESPINTI	%	IDONEI	%	RESPINTI	%
AREZZO	125	60,68	81	39,32	135	98,54	2	1,46
FIRENZE	260	61,76	161	38,24	225	92,98	17	7,02
GROSSETO	68	60,18	45	39,82	73	92,41	6	7,59
LIVORNO	185	59,49	126	40,51	158	94,05	10	5,95
LUCCA	144	56,25	112	43,75	133	98,52	2	1,48
MASSA CARRARA	77	54,61	64	45,39	73	96,05	3	3,95
PISA	233	76,39	72	23,61	232	97,89	5	2,11
PISTOIA	60	68,97	27	31,03	70	78,65	19	21,35
SIENA	110	65,09	59	34,91	102	97,14	3	2,86
<b>TOSCANA</b>	<b>1.262</b>	<b>62,82</b>	<b>747</b>	<b>37,18</b>	<b>1.201</b>	<b>94,72</b>	<b>67</b>	<b>5,28</b>
ANCONA	141	62,11	86	37,89	135	97,83	3	2,17
ASCOLI PICENO	188	66,90	93	33,10	163	91,57	15	8,43
MACERATA	122	62,56	73	37,44	122	91,73	11	8,27
PESARO	128	75,29	42	24,71	121	99,18	1	0,82
<b>MARCHE</b>	<b>579</b>	<b>66,32</b>	<b>294</b>	<b>33,68</b>	<b>541</b>	<b>94,75</b>	<b>30</b>	<b>5,25</b>
PERUGIA	237	62,86	140	37,14	245	90,07	27	9,93
TERNI	84	60,87	54	39,13	72	94,74	4	5,26
<b>UMBRIA</b>	<b>321</b>	<b>62,33</b>	<b>194</b>	<b>37,67</b>	<b>317</b>	<b>91,09</b>	<b>31</b>	<b>8,91</b>
FROSINONE	124	70,45	52	29,55	120	87,59	17	12,41
LATINA	248	59,76	167	40,24	235	88,68	30	11,32
RIETI	67	66,34	34	33,66	70	98,59	1	1,41
ROMA	805	63,69	459	36,31	738	95,72	33	4,28
VITERBO	97	61,78	60	38,22	89	93,68	6	6,32
<b>LAZIO</b>	<b>1.341</b>	<b>63,46</b>	<b>772</b>	<b>36,54</b>	<b>1.252</b>	<b>93,50</b>	<b>87</b>	<b>6,50</b>
L'AQUILA	121	68,36	56	31,64	122	98,39	2	1,61
CHIETI	136	66,34	69	33,66	137	95,14	7	4,86
PESCARA	113	64,20	63	35,80	111	92,50	9	7,50
TERAMO	82	50,31	81	49,69	93	93,94	6	6,06
<b>ABRUZZO</b>	<b>452</b>	<b>62,69</b>	<b>269</b>	<b>37,31</b>	<b>463</b>	<b>95,07</b>	<b>24</b>	<b>4,93</b>
CAMPOBASSO	147	58,80	103	41,20	146	100,00	0	0,00
ISERNIA	52	65,00	28	35,00	51	100,00	0	0,00
<b>MOLISE</b>	<b>199</b>	<b>60,30</b>	<b>131</b>	<b>39,70</b>	<b>197</b>	<b>100,00</b>	<b>0</b>	<b>0,00</b>
<b>ITALIA CENTRALE</b>	<b>4.154</b>	<b>63,31</b>	<b>2.407</b>	<b>36,69</b>	<b>3.971</b>	<b>94,32</b>	<b>239</b>	<b>5,68</b>
AVELLINO	138	62,16	84	37,84	119	99,17	1	0,83
BENEVENTO	97	67,36	47	32,64	100	96,15	4	3,85
CASERTA	282	59,62	191	40,38	263	97,41	7	2,59
NAPOLI	1.139	68,66	520	31,34	1.080	98,18	20	1,82
SALERNO	354	67,56	170	32,44	362	96,53	13	3,47
<b>CAMPANIA</b>	<b>2.010</b>	<b>66,51</b>	<b>1.012</b>	<b>33,49</b>	<b>1.924</b>	<b>97,71</b>	<b>45</b>	<b>2,29</b>
MATERA	90	67,67	43	32,33	95	98,96	1	1,04
POTENZA	130	57,78	95	42,22	156	96,30	6	3,70
<b>BASILICATA</b>	<b>220</b>	<b>61,45</b>	<b>138</b>	<b>38,55</b>	<b>251</b>	<b>97,29</b>	<b>7</b>	<b>2,71</b>
BARI	523	63,55	300	36,45	517	99,42	3	0,58
BRINDISI	122	63,54	70	36,46	114	99,13	1	0,87
FOGGIA	306	65,38	162	34,62	282	97,92	6	2,08
LECCE	200	64,52	110	35,48	196	100,00	0	0,00
TARANTO	172	74,46	59	25,54	158	98,75	2	1,25
<b>PUGLIA</b>	<b>1.323</b>	<b>65,37</b>	<b>701</b>	<b>34,63</b>	<b>1.267</b>	<b>99,06</b>	<b>12</b>	<b>0,94</b>
COSENZA	300	67,57	144	32,43	270	98,18	5	1,82
CATANZARO	100	71,43	40	28,57	76	95,00	4	5,00
CROTONE	110	60,11	73	39,89	99	99,00	1	1,00
REGGIO CALABRIA	158	66,67	79	33,33	160	91,95	14	8,05
VIBO VALENTIA	73	55,73	58	44,27	81	98,78	1	1,22
<b>CALABRIA</b>	<b>741</b>	<b>65,29</b>	<b>394</b>	<b>34,71</b>	<b>686</b>	<b>96,48</b>	<b>25</b>	<b>3,52</b>
<b>ITALIA MERID.</b>	<b>4.294</b>	<b>65,67</b>	<b>2.245</b>	<b>34,33</b>	<b>4.128</b>	<b>97,89</b>	<b>89</b>	<b>2,11</b>



## ESAMI CATEGORIA C

	TEORIA				GUIDA			
	IDONEI	%	RESPINTI	%	IDONEI	%	RESPINTI	%
<i>AGRIGENTO</i>	106	65,84	55	34,16	104	88,14	14	11,86
<i>CALTANISSETTA</i>	97	64,24	54	35,76	100	100,00	0	0,00
<i>CATANIA</i>	442	71,99	172	28,01	390	98,48	6	1,52
<i>ENNA</i>	46	62,16	28	37,84	62	100,00	0	0,00
<i>MESSINA</i>	117	75,48	38	24,52	115	99,14	1	0,86
<i>PALERMO</i>	248	61,69	154	38,31	258	97,36	7	2,64
<i>RAGUSA</i>	192	70,85	79	29,15	173	98,30	3	1,70
<i>SIRACUSA</i>	108	55,67	86	44,33	100	96,15	4	3,85
<i>TRAPANI</i>	169	66,80	84	33,20	150	96,77	5	3,23
<b>SICILIA</b>	<b>1.525</b>	<b>67,03</b>	<b>750</b>	<b>32,97</b>	<b>1.452</b>	<b>97,32</b>	<b>40</b>	<b>2,68</b>
<i>CAGLIARI</i>	233	68,13	109	31,87	199	77,43	58	22,57
<i>NUORO</i>	115	71,88	45	28,13	110	88,00	15	12,00
<i>ORISTANO</i>	57	75,00	19	25,00	55	93,22	4	6,78
<i>SASSARI</i>	124	68,13	58	31,87	125	66,14	64	33,86
<b>SARDEGNA</b>	<b>529</b>	<b>69,61</b>	<b>231</b>	<b>30,39</b>	<b>489</b>	<b>77,62</b>	<b>141</b>	<b>22,38</b>
<i>ITALIA INSULARE</i>	2.054	67,68	981	32,32	1.941	91,47	181	8,53
<i>NAZIONALE</i>	19.987	65,70	10.435	34,30	18.665	93,96	1.199	6,04

## ESAMI CATEGORIA D

	TEORIA				GUIDA			
	IDONEI	%	RESPINTI	%	IDONEI	%	RESPINTI	%
AOSTA	18	72,00	7	28,00	18	85,71	3	14,29
<b>VALLE D'AOSTA</b>	<b>18</b>	<b>72,00</b>	<b>7</b>	<b>28,00</b>	<b>18</b>	<b>85,71</b>	<b>3</b>	<b>14,29</b>
ALESSANDRIA	23	88,46	3	11,54	26	89,66	3	10,34
ASTI	12	70,59	5	29,41	16	88,89	2	11,11
BIELLA	9	100,00	0	0,00	7	87,50	1	12,50
CUNEO	33	86,84	5	13,16	31	91,18	3	8,82
NOVARA	2	100,00	0	0,00	8	88,89	1	11,11
TORINO	122	85,92	20	14,08	86	98,85	1	1,15
VERBANIA	22	70,97	9	29,03	15	100,00	0	0,00
VERCELLI	8	80,00	2	20,00	10	100,00	0	0,00
<b>PIEMONTE</b>	<b>231</b>	<b>84,00</b>	<b>44</b>	<b>16,00</b>	<b>199</b>	<b>94,76</b>	<b>11</b>	<b>5,24</b>
BERGAMO	57	83,82	11	16,18	47	97,92	1	2,08
BRESCIA	34	82,93	7	17,07	26	83,87	5	16,13
COMO	26	68,42	12	31,58	20	68,97	9	31,03
CREMONA	13	68,42	6	31,58	11	84,62	2	15,38
LECCO	12	75,00	4	25,00	13	86,67	2	13,33
LODI	1	50,00	1	50,00	4	100,00	0	0,00
MILANO	176	82,63	37	17,37	149	81,42	34	18,58
MANTOVA	10	52,63	9	47,37	10	100,00	0	0,00
PAVIA	34	70,83	14	29,17	24	96,00	1	4,00
SONDRIO	12	75,00	4	25,00	12	85,71	2	14,29
VARESE	32	72,73	12	27,27	32	94,12	2	5,88
<b>LOMBARDIA</b>	<b>407</b>	<b>77,67</b>	<b>117</b>	<b>22,33</b>	<b>348</b>	<b>85,71</b>	<b>58</b>	<b>14,29</b>
BOLZANO	65	67,71	31	32,29	65	84,42	12	15,58
TRENTO	63	66,32	32	33,68	60	78,95	16	21,05
<b>TRENTINO A.A.</b>	<b>128</b>	<b>67,02</b>	<b>63</b>	<b>32,98</b>	<b>125</b>	<b>81,70</b>	<b>28</b>	<b>18,30</b>
BELLUNO	6	100,00	0	0,00	8	66,67	4	33,33
PADOVA	18	81,82	4	18,18	24	100,00	0	0,00
ROVIGO	3	60,00	2	40,00	3	75,00	1	25,00
TREVISO	30	71,43	12	28,57	29	90,63	3	9,38
VENEZIA	37	84,09	7	15,91	36	100,00	0	0,00
VICENZA	25	83,33	5	16,67	23	95,83	1	4,17
VERONA	44	78,57	12	21,43	40	95,24	2	4,76
<b>VENETO</b>	<b>163</b>	<b>79,51</b>	<b>42</b>	<b>20,49</b>	<b>163</b>	<b>93,68</b>	<b>11</b>	<b>6,32</b>
GORIZIA	10	100,00	0	0,00	7	100,00	0	0,00
PORDENONE	19	86,36	3	13,64	13	76,47	4	23,53
TRIESTE	47	65,28	25	34,72	31	86,11	5	13,89
UDINE	46	88,46	6	11,54	36	85,71	6	14,29
<b>FRIULI V.G.</b>	<b>122</b>	<b>78,21</b>	<b>34</b>	<b>21,79</b>	<b>87</b>	<b>85,29</b>	<b>15</b>	<b>14,71</b>
GENOVA	204	82,59	43	17,41	187	82,02	41	17,98
IMPERIA	7	70,00	3	30,00	10	90,91	1	9,09
LA SPEZIA	25	75,76	8	24,24	22	73,33	8	26,67
SAVONA	12	46,15	14	53,85	18	85,71	3	14,29
<b>LIGURIA</b>	<b>248</b>	<b>78,48</b>	<b>68</b>	<b>21,52</b>	<b>237</b>	<b>81,72</b>	<b>53</b>	<b>18,28</b>
BOLOGNA	67	80,72	16	19,28	59	90,77	6	9,23
FERRARA	11	78,57	3	21,43	17	100,00	0	0,00
FORLI	18	75,00	6	25,00	19	100,00	0	0,00
MODENA	10	76,92	3	23,08	11	91,67	1	8,33
PIACENZA	22	73,33	8	26,67	18	85,71	3	14,29
PARMA	11	91,67	1	8,33	9	69,23	4	30,77
RAVENNA	12	85,71	2	14,29	13	100,00	0	0,00
REGGIO EMILIA	7	58,33	5	41,67	6	85,71	1	14,29
RIMINI	28	82,35	6	17,65	31	96,88	1	3,13
<b>EMILIA ROMAGNA</b>	<b>186</b>	<b>78,81</b>	<b>50</b>	<b>21,19</b>	<b>183</b>	<b>91,96</b>	<b>16</b>	<b>8,04</b>
<b>ITALIA SETT.</b>	<b>1.503</b>	<b>69,02</b>	<b>425</b>	<b>30,98</b>	<b>1.360</b>	<b>90,67</b>	<b>195</b>	<b>9,33</b>

## ESAMI CATEGORIA D

	TEORIA				GUIDA			
	IDONEI	%	RESPINTI	%	IDONEI	%	RESPINTI	%
AREZZO	38	71,70	15	28,30	40	95,24	2	4,76
FIRENZE	125	78,62	34	21,38	100	99,01	1	0,99
GROSSETO	6	66,67	3	33,33	7	87,50	1	12,50
LIVORNO	16	84,21	3	15,79	23	95,83	1	4,17
LUCCA	20	90,91	2	9,09	19	100,00	0	0,00
MASSA CARRARA	6	42,86	8	57,14	3	100,00	0	0,00
PISA	48	80,00	12	20,00	47	97,92	1	2,08
PISTOIA	11	84,62	2	15,38	16	100,00	0	0,00
SIENA	26	86,67	4	13,33	25	100,00	0	0,00
<b>TOSCANA</b>	<b>296</b>	<b>78,10</b>	<b>83</b>	<b>21,90</b>	<b>280</b>	<b>97,90</b>	<b>6</b>	<b>2,10</b>
ANCONA	26	76,47	8	23,53	38	100,00	0	0,00
ASCOLI PICENO	37	82,22	8	17,78	31	91,18	3	8,82
MACERATA	23	85,19	4	14,81	20	95,24	1	4,76
PESARO	13	92,86	1	7,14	12	85,71	2	14,29
<b>MARCHE</b>	<b>99</b>	<b>82,50</b>	<b>21</b>	<b>17,50</b>	<b>101</b>	<b>94,39</b>	<b>6</b>	<b>5,61</b>
PERUGIA	53	77,94	15	22,06	43	89,58	5	10,42
TERNI	23	65,71	12	34,29	19	90,48	2	9,52
<b>UMBRIA</b>	<b>76</b>	<b>73,79</b>	<b>27</b>	<b>26,21</b>	<b>62</b>	<b>89,86</b>	<b>7</b>	<b>10,14</b>
FROSINONE	33	68,75	15	31,25	39	86,67	6	13,33
LATINA	22	62,86	13	37,14	29	82,86	6	17,14
RIETI	18	69,23	8	30,77	17	80,95	4	19,05
ROMA	275	74,93	92	25,07	274	93,84	18	6,16
VITERBO	15	68,18	7	31,82	14	100,00	0	0,00
<b>LAZIO</b>	<b>363</b>	<b>72,89</b>	<b>135</b>	<b>27,11</b>	<b>373</b>	<b>91,65</b>	<b>34</b>	<b>8,35</b>
L'AQUILA	29	74,36	10	25,64	24	92,31	2	7,69
CHIETI	28	77,78	8	22,22	30	90,91	3	9,09
PESCARA	15	55,56	12	44,44	15	83,33	3	16,67
TERAMO	21	87,50	3	12,50	19	90,48	2	9,52
<b>ABRUZZO</b>	<b>93</b>	<b>73,81</b>	<b>33</b>	<b>26,19</b>	<b>88</b>	<b>89,80</b>	<b>10</b>	<b>10,20</b>
CAMPOBASSO	16	55,17	13	44,83	17	100,00	0	0,00
ISERNIA	16	69,57	7	30,43	11	100,00	0	0,00
<b>MOLISE</b>	<b>32</b>	<b>61,54</b>	<b>20</b>	<b>38,46</b>	<b>28</b>	<b>100,00</b>	<b>0</b>	<b>0,00</b>
<b>ITALIA CENTRALE</b>	<b>959</b>	<b>60,64</b>	<b>319</b>	<b>39,36</b>	<b>932</b>	<b>91,72</b>	<b>63</b>	<b>8,28</b>
AVELLINO	46	67,65	22	32,35	53	91,38	5	8,62
BENEVENTO	19	82,61	4	17,39	27	100,00	0	0,00
CASERTA	41	71,93	16	28,07	43	95,56	2	4,44
NAPOLI	232	76,07	73	23,93	234	97,10	7	2,90
SALERNO	70	84,34	13	15,66	67	91,78	6	8,22
<b>CAMPANIA</b>	<b>408</b>	<b>76,12</b>	<b>128</b>	<b>23,88</b>	<b>424</b>	<b>95,50</b>	<b>20</b>	<b>4,50</b>
MATERA	24	75,00	8	25,00	26	96,30	1	3,70
POTENZA	32	71,11	13	28,89	37	90,24	4	9,76
<b>BASILICATA</b>	<b>56</b>	<b>72,73</b>	<b>21</b>	<b>27,27</b>	<b>63</b>	<b>92,65</b>	<b>5</b>	<b>7,35</b>
BARI	84	66,14	43	33,86	87	98,86	1	1,14
BRINDISI	41	85,42	7	14,58	38	97,44	1	2,56
FOGGIA	56	72,73	21	27,27	44	100,00	0	0,00
LECCE	55	74,32	19	25,68	62	98,41	1	1,59
TARANTO	43	72,88	16	27,12	46	97,87	1	2,13
<b>PUGLIA</b>	<b>279</b>	<b>72,47</b>	<b>106</b>	<b>27,53</b>	<b>277</b>	<b>98,58</b>	<b>4</b>	<b>1,42</b>
COSENZA	60	68,97	27	31,03	64	98,46	1	1,54
CATANZARO	29	70,73	12	29,27	39	88,64	5	11,36
CROTONE	9	64,29	5	35,71	14	100,00	0	0,00
REGGIO CALABRIA	52	76,47	16	23,53	59	90,77	6	9,23
VIBO VALENTIA	7	58,33	5	41,67	9	100,00	0	0,00
<b>CALABRIA</b>	<b>157</b>	<b>70,72</b>	<b>65</b>	<b>29,28</b>	<b>185</b>	<b>93,91</b>	<b>12</b>	<b>6,09</b>
<b>ITALIA MERID.</b>	<b>900</b>	<b>66,20</b>	<b>320</b>	<b>33,80</b>	<b>949</b>	<b>97,95</b>	<b>41</b>	<b>2,05</b>

## ESAMI CATEGORIA D

	TEORIA				GUIDA			
	IDONEI	%	RESPINTI	%	IDONEI	%	RESPINTI	%
AGRIGENTO	22	81,48	5	18,52	25	96,15	1	3,85
CALTANISSETTA	16	80,00	4	20,00	17	100,00	0	0,00
CATANIA	123	76,40	38	23,60	133	98,52	2	1,48
ENNA	10	76,92	3	23,08	11	100,00	0	0,00
MESSINA	67	75,28	22	24,72	62	100,00	0	0,00
PALERMO	83	74,11	29	25,89	87	97,75	2	2,25
RAGUSA	16	94,12	1	5,88	19	100,00	0	0,00
SIRACUSA	13	86,67	2	13,33	15	100,00	0	0,00
TRAPANI	29	76,32	9	23,68	25	100,00	0	0,00
<b>SICILIA</b>	<b>379</b>	<b>77,03</b>	<b>113</b>	<b>22,97</b>	<b>394</b>	<b>98,75</b>	<b>5</b>	<b>1,25</b>
CAGLIARI	68	73,91	24	26,09	62	74,70	21	25,30
NUORO	8	53,33	7	46,67	9	81,82	2	18,18
ORISTANO	9	90,00	1	10,00	11	100,00	0	0,00
SASSARI	49	90,74	5	9,26	42	65,63	22	34,38
<b>SARDEGNA</b>	<b>134</b>	<b>78,36</b>	<b>37</b>	<b>21,64</b>	<b>124</b>	<b>73,37</b>	<b>45</b>	<b>26,63</b>
<b>ITALIA INSULARE</b>	<b>513</b>	<b>77,38</b>	<b>150</b>	<b>22,62</b>	<b>518</b>	<b>91,20</b>	<b>50</b>	<b>8,80</b>
<b>NAZIONALE</b>	<b>3.875</b>	<b>76,14</b>	<b>1.214</b>	<b>23,86</b>	<b>3.759</b>	<b>91,50</b>	<b>349</b>	<b>8,50</b>

## ESAMI ALTRE CATEGORIE

	PATENTI BE CE DE								
	TEORIA				GUIDA				
	IDONEI	%	RESPINTI	%	IDONEI	%	RESPINTI	%	
AOSTA	6	75,00	2	25,00	59	92,19	5	7,81	
<b>VALLE D'AOSTA</b>	<b>6</b>	<b>75,00</b>	<b>2</b>	<b>25,00</b>	<b>59</b>	<b>92,19</b>	<b>5</b>	<b>7,81</b>	
ALESSANDRIA	16	76,19	5	23,81	218	87,20	32	12,80	
ASTI	7	87,50	1	12,50	97	86,61	15	13,39	
BIELLA	7	100,00	0	0,00	86	85,15	15	14,85	
CUNEO	17	73,91	6	26,09	366	91,50	34	8,50	
NOVARA	4	57,14	3	42,86	83	96,51	3	3,49	
TORINO	45	81,82	10	18,18	539	90,59	56	9,41	
VERBANIA	9	90,00	1	10,00	201	97,10	6	2,90	
VERCELLI	12	100,00	0	0,00	290	98,64	4	1,36	
<b>PIEMONTE</b>	<b>117</b>	<b>81,82</b>	<b>26</b>	<b>18,18</b>	<b>1.880</b>	<b>91,93</b>	<b>165</b>	<b>8,07</b>	
BERGAMO	21	67,74	10	32,26	427	87,86	59	12,14	
BRESCIA	29	78,38	8	21,62	592	79,36	154	20,64	
COMO	18	85,71	3	14,29	211	81,78	47	18,22	
CREMONA	6	85,71	1	14,29	159	74,30	55	25,70	
LECCO	8	88,89	1	11,11	183	86,73	28	13,27	
LODI	5	100,00	0	0,00	43	91,49	4	8,51	
MILANO	50	79,37	13	20,63	584	72,37	223	27,63	
MANTOVA	4	57,14	3	42,86	196	94,23	12	5,77	
PAVIA	5	100,00	0	0,00	172	93,48	12	6,52	
SONDRIO	9	75,00	3	25,00	118	89,39	14	10,61	
VARESE	11	64,71	6	35,29	307	89,77	35	10,23	
<b>LOMBARDIA</b>	<b>166</b>	<b>77,57</b>	<b>48</b>	<b>22,43</b>	<b>2.992</b>	<b>82,31</b>	<b>643</b>	<b>17,69</b>	
BOLZANO	42	60,00	28	40,00	638	83,95	122	16,05	
TRENTO	40	64,52	22	35,48	432	85,88	71	14,12	
<b>TRENTINO A.A.</b>	<b>82</b>	<b>62,12</b>	<b>50</b>	<b>37,88</b>	<b>1.070</b>	<b>84,72</b>	<b>193</b>	<b>15,28</b>	
BELLUNO	8	100,00	0	0,00	106	86,18	17	13,82	
PADOVA	21	67,74	10	32,26	453	95,57	21	4,43	
ROVIGO	7	87,50	1	12,50	118	87,41	17	12,59	
TREVISO	34	79,07	9	20,93	628	95,44	30	4,56	
VENEZIA	24	77,42	7	22,58	423	95,06	22	4,94	
VICENZA	15	93,75	1	6,25	369	96,09	15	3,91	
VERONA	23	88,46	3	11,54	497	84,52	91	15,48	
<b>VENETO</b>	<b>132</b>	<b>80,98</b>	<b>31</b>	<b>19,02</b>	<b>2.594</b>	<b>92,41</b>	<b>213</b>	<b>7,59</b>	
GORIZIA	2	50,00	2	50,00	31	88,57	4	11,43	
PORDENONE	12	92,31	1	7,69	163	88,59	21	11,41	
TRIESTE	14	100,00	0	0,00	108	87,80	15	12,20	
UDINE	25	96,15	1	3,85	312	90,70	32	9,30	
<b>FRIULI V.G.</b>	<b>53</b>	<b>92,98</b>	<b>4</b>	<b>7,02</b>	<b>614</b>	<b>89,50</b>	<b>72</b>	<b>10,50</b>	
GENOVA	26	86,67	4	13,33	334	82,88	69	17,12	
IMPERIA	3	100,00	0	0,00	63	80,77	15	19,23	
LA SPEZIA	1	33,33	2	66,67	92	84,40	17	15,60	
SAVONA	8	80,00	2	20,00	136	88,89	17	11,11	
<b>LIGURIA</b>	<b>38</b>	<b>82,61</b>	<b>8</b>	<b>17,39</b>	<b>625</b>	<b>84,12</b>	<b>118</b>	<b>15,88</b>	
BOLOGNA	23	85,19	4	14,81	421	89,57	49	10,43	
FERRARA	4	100,00	0	0,00	96	90,57	10	9,43	
FORLI	7	70,00	3	30,00	193	83,19	39	16,81	
MODENA	10	90,91	1	9,09	173	91,53	16	8,47	
PIACENZA	3	75,00	1	25,00	125	70,62	52	29,38	
PARMA	8	88,89	1	11,11	102	68,00	48	32,00	
RAVENNA	9	90,00	1	10,00	147	96,71	5	3,29	
REGGIO EMILIA	4	100,00	0	0,00	202	90,58	21	9,42	
RIMINI	7	87,50	1	12,50	140	99,29	1	0,71	
<b>EMILIA ROMAGNA</b>	<b>75</b>	<b>86,21</b>	<b>12</b>	<b>13,79</b>	<b>1.599</b>	<b>86,90</b>	<b>241</b>	<b>13,10</b>	
<b>ITALIA SETT.</b>	<b>669</b>	<b>78,71</b>	<b>181</b>	<b>21,29</b>	<b>11.433</b>	<b>87,39</b>	<b>1.650</b>	<b>12,61</b>	

## ESAMI ALTRE CATEGORIE

	PATENTI BE CE DE							
	TEORIA				GUIDA			
	IDONEI	%	RESPINTI	%	IDONEI	%	RESPINTI	%
AREZZO	7	63,64	4	36,36	192	86,88	29	13,12
FIRENZE	16	72,73	6	27,27	249	90,55	26	9,45
GROSSETO	4	66,67	2	33,33	76	80,00	19	20,00
LIVORNO	9	81,82	2	18,18	125	93,28	9	6,72
LUCCA	15	71,43	6	28,57	206	97,17	6	2,83
MASSA CARRARA	1	20,00	4	80,00	104	96,30	4	3,70
PISA	15	75,00	5	25,00	265	92,33	22	7,67
PISTOIA	2	100,00	0	0,00	26	89,66	3	10,34
SIENA	5	100,00	0	0,00	77	88,51	10	11,49
<b>TOSCANA</b>	<b>74</b>	<b>71,84</b>	<b>29</b>	<b>28,16</b>	<b>1.320</b>	<b>91,16</b>	<b>128</b>	<b>8,84</b>
ANCONA	14	70,00	6	30,00	274	96,82	9	3,18
ASCOLI PICENO	20	90,91	2	9,09	233	82,62	49	17,38
MACERATA	6	85,71	1	14,29	117	87,31	17	12,69
PESARO	8	88,89	1	11,11	120	94,49	7	5,51
<b>MARCHE</b>	<b>48</b>	<b>82,76</b>	<b>10</b>	<b>17,24</b>	<b>744</b>	<b>90,07</b>	<b>82</b>	<b>9,93</b>
PERUGIA	19	82,61	4	17,39	248	80,78	59	19,22
TERNI	8	80,00	2	20,00	78	77,23	23	22,77
<b>UMBRIA</b>	<b>27</b>	<b>81,82</b>	<b>6</b>	<b>18,18</b>	<b>326</b>	<b>79,90</b>	<b>82</b>	<b>20,10</b>
FROSINONE	10	76,92	3	23,08	141	83,93	27	16,07
LATINA	18	69,23	8	30,77	278	84,24	52	15,76
RIETI	5	100,00	0	0,00	70	90,91	7	9,09
ROMA	52	76,47	16	23,53	893	89,93	100	10,07
VITERBO	7	87,50	1	12,50	141	95,27	7	4,73
<b>LAZIO</b>	<b>92</b>	<b>76,67</b>	<b>28</b>	<b>23,33</b>	<b>1.523</b>	<b>88,75</b>	<b>193</b>	<b>11,25</b>
L'AQUILA	13	61,90	8	38,10	177	98,88	2	1,12
CHIETI	6	85,71	1	14,29	136	91,28	13	8,72
PESCARA	15	71,43	6	28,57	144	92,90	11	7,10
TERAMO	1	33,33	2	66,67	72	73,47	26	26,53
<b>ABRUZZO</b>	<b>35</b>	<b>67,31</b>	<b>17</b>	<b>32,69</b>	<b>529</b>	<b>91,05</b>	<b>52</b>	<b>8,95</b>
CAMPOBASSO	11	68,75	5	31,25	244	100,00	0	0,00
ISERNIA	4	100,00	0	0,00	116	100,00	0	0,00
<b>MOLISE</b>	<b>15</b>	<b>75,00</b>	<b>5</b>	<b>25,00</b>	<b>360</b>	<b>100,00</b>	<b>0</b>	<b>0,00</b>
<b>ITALIA CENTRALE</b>	<b>291</b>	<b>75,39</b>	<b>95</b>	<b>24,61</b>	<b>4.802</b>	<b>89,94</b>	<b>537</b>	<b>10,06</b>
AVELLINO	12	70,59	5	29,41	164	95,91	7	4,09
BENEVENTO	6	85,71	1	14,29	117	95,90	5	4,10
CASERTA	12	80,00	3	20,00	301	97,73	7	2,27
NAPOLI	50	87,72	7	12,28	918	99,46	5	0,54
SALERNO	19	70,37	8	29,63	430	95,56	20	4,44
<b>CAMPANIA</b>	<b>99</b>	<b>80,49</b>	<b>24</b>	<b>19,51</b>	<b>1.930</b>	<b>97,77</b>	<b>44</b>	<b>2,23</b>
MATERA	7	63,64	4	36,36	117	92,13	10	7,87
POTENZA	13	72,22	5	27,78	208	94,98	11	5,02
<b>BASILICATA</b>	<b>20</b>	<b>68,97</b>	<b>9</b>	<b>31,03</b>	<b>325</b>	<b>93,93</b>	<b>21</b>	<b>6,07</b>
BARI	32	71,11	13	28,89	530	99,81	1	0,19
BRINDISI	11	78,57	3	21,43	214	99,53	1	0,47
FOGGIA	19	90,48	2	9,52	344	97,45	9	2,55
LECCE	17	65,38	9	34,62	280	99,29	2	0,71
TARANTO	20	83,33	4	16,67	190	96,94	6	3,06
<b>PUGLIA</b>	<b>99</b>	<b>76,15</b>	<b>31</b>	<b>23,85</b>	<b>1.558</b>	<b>98,80</b>	<b>19</b>	<b>1,20</b>
COSENZA	15	65,22	8	34,78	377	96,92	12	3,08
CATANZARO	4	100,00	0	0,00	149	91,41	14	8,59
CROTONE	8	66,67	4	33,33	160	96,39	6	3,61
REGGIO CALABRIA	9	50,00	9	50,00	245	91,08	24	8,92
VIBO VALENTIA	4	57,14	3	42,86	103	99,04	1	0,96
<b>CALABRIA</b>	<b>40</b>	<b>62,50</b>	<b>24</b>	<b>37,50</b>	<b>1.034</b>	<b>94,78</b>	<b>57</b>	<b>5,22</b>
<b>ITALIA MERID.</b>	<b>258</b>	<b>74,57</b>	<b>88</b>	<b>25,43</b>	<b>4.847</b>	<b>97,17</b>	<b>141</b>	<b>2,83</b>

## ESAMI ALTRE CATEGORIE

	<i>PATENTI BE CE DE</i>							
	<i>TEORIA</i>				<i>GUIDA</i>			
	<i>IDONEI</i>	<i>%</i>	<i>RESPINTI</i>	<i>%</i>	<i>IDONEI</i>	<i>%</i>	<i>RESPINTI</i>	<i>%</i>
<i>AGRIGENTO</i>	7	53,85	6	46,15	118	91,47	11	8,53
<i>CALTANISSETTA</i>	3	37,50	5	62,50	128	98,46	2	1,54
<i>CATANIA</i>	21	70,00	9	30,00	448	99,33	3	0,67
<i>ENNA</i>	3	75,00	1	25,00	94	97,92	2	2,08
<i>MESSINA</i>	13	68,42	6	31,58	173	99,43	1	0,57
<i>PALERMO</i>	20	80,00	5	20,00	366	91,73	33	8,27
<i>RAGUSA</i>	9	100,00	0	0,00	216	98,18	4	1,82
<i>SIRACUSA</i>	11	78,57	3	21,43	104	92,86	8	7,14
<i>TRAPANI</i>	10	100,00	0	0,00	136	95,77	6	4,23
<b>SICILIA</b>	<b>97</b>	<b>73,48</b>	<b>35</b>	<b>26,52</b>	<b>1.783</b>	<b>96,22</b>	<b>70</b>	<b>3,78</b>
<i>CAGLIARI</i>	18	81,82	4	18,18	238	73,01	88	26,99
<i>NUORO</i>	9	69,23	4	30,77	111	78,17	31	21,83
<i>ORISTANO</i>	4	100,00	0	0,00	72	92,31	6	7,69
<i>SASSARI</i>	15	93,75	1	6,25	223	69,47	98	30,53
<b>SARDEGNA</b>	<b>46</b>	<b>83,64</b>	<b>9</b>	<b>16,36</b>	<b>644</b>	<b>74,28</b>	<b>223</b>	<b>25,72</b>
<b>ITALIA INSULARE</b>	<b>143</b>	<b>76,47</b>	<b>44</b>	<b>23,53</b>	<b>2.427</b>	<b>89,23</b>	<b>293</b>	<b>10,77</b>
<b>NAZIONALE</b>	<b>1.361</b>	<b>76,94</b>	<b>408</b>	<b>23,06</b>	<b>23.509</b>	<b>89,97</b>	<b>2.621</b>	<b>10,03</b>

## ESAMI PATENTI SPECIALI

	TEORIA				GUIDA			
	IDONEI	%	RESPINTI	%	IDONEI	%	RESPINTI	%
AOSTA	1	25,00	3	0,00	4	80,00	1	20,00
<b>VALLE D'AOSTA</b>	<b>1</b>	<b>25,00</b>	<b>3</b>	<b>0,00</b>	<b>4</b>	<b>80,00</b>	<b>1</b>	<b>20,00</b>
ALESSANDRIA	9	69,23	4	30,77	21	91,30	2	8,70
ASTI	5	83,33	1	16,67	8	88,89	1	11,11
BIELLA	2	50,00	2	50,00	8	80,00	2	20,00
CUNEO	17	73,91	6	26,09	37	100,00	0	0,00
NOVARA	7	58,33	5	41,67	10	90,91	1	9,09
TORINO	36	58,06	26	41,94	103	92,79	8	7,21
VERBANIA	2	100,00	0	0,00	5	100,00	0	0,00
VERCELLI	2	100,00	0	0,00	5	100,00	0	0,00
<b>PIEMONTE</b>	<b>80</b>	<b>64,52</b>	<b>44</b>	<b>35,48</b>	<b>197</b>	<b>93,36</b>	<b>14</b>	<b>6,64</b>
BERGAMO	20	76,92	6	23,08	64	94,12	4	5,88
BRESCIA	28	63,64	16	36,36	66	86,84	10	13,16
COMO	7	53,85	6	46,15	30	93,75	2	6,25
CREMONA	7	70,00	3	30,00	25	78,13	7	21,88
LECCO	4	66,67	2	33,33	19	100,00	0	0,00
LODI	3	60,00	2	40,00	9	81,82	2	18,18
MILANO	64	69,57	28	30,43	170	89,95	19	10,05
MANTOVA	7	77,78	2	22,22	19	95,00	1	5,00
PAVIA	11	68,75	5	31,25	25	100,00	0	0,00
SONDRIO	4	57,14	3	42,86	6	66,67	3	33,33
VARESE	18	60,00	12	40,00	56	88,89	7	11,11
<b>LOMBARDIA</b>	<b>173</b>	<b>67,05</b>	<b>85</b>	<b>32,95</b>	<b>489</b>	<b>89,89</b>	<b>55</b>	<b>10,11</b>
BOLZANO	8	66,67	4	33,33	19	79,17	5	20,83
TRENTO	14	70,00	6	30,00	25	100,00	0	0,00
<b>TRENTINO A.A.</b>	<b>22</b>	<b>68,75</b>	<b>10</b>	<b>31,25</b>	<b>44</b>	<b>89,80</b>	<b>5</b>	<b>10,20</b>
BELLUNO	3	100,00	0	0,00	7	100,00	0	0,00
PADOVA	15	50,00	15	50,00	33	84,62	6	15,38
ROVIGO	1	25,00	3	75,00	6	100,00	0	0,00
TREVISO	17	58,62	12	41,38	70	97,22	2	2,78
VENEZIA	9	81,82	2	18,18	56	91,80	5	8,20
VICENZA	21	60,00	14	40,00	63	96,92	2	3,08
VERONA	9	50,00	9	50,00	34	94,44	2	5,56
<b>VENETO</b>	<b>75</b>	<b>57,69</b>	<b>55</b>	<b>42,31</b>	<b>269</b>	<b>94,06</b>	<b>17</b>	<b>5,94</b>
GORIZIA	0	0,00	2	100,00	1	50,00	1	0,00
PORDENONE	6	66,67	3	33,33	17	85,00	3	15,00
TRIESTE	1	20,00	4	80,00	14	82,35	3	17,65
UDINE	9	69,23	4	30,77	24	92,31	2	7,69
<b>FRIULI V.G.</b>	<b>16</b>	<b>55,17</b>	<b>13</b>	<b>44,83</b>	<b>56</b>	<b>86,15</b>	<b>9</b>	<b>13,85</b>
GENOVA	10	71,43	4	28,57	34	100,00	0	0,00
IMPERIA	3	60,00	2	40,00	8	88,89	1	11,11
LA SPEZIA	4	57,14	3	42,86	11	91,67	1	8,33
SAVONA	2	50,00	2	50,00	3	100,00	0	0,00
<b>LIGURIA</b>	<b>19</b>	<b>63,33</b>	<b>11</b>	<b>36,67</b>	<b>56</b>	<b>96,55</b>	<b>2</b>	<b>3,45</b>
BOLOGNA	18	85,71	3	14,29	44	86,27	7	13,73
FERRARA	6	40,00	9	60,00	13	92,86	1	7,14
FORLI	5	50,00	5	50,00	18	100,00	0	0,00
MODENA	9	52,94	8	47,06	18	100,00	0	0,00
PIACENZA	1	20,00	4	80,00	7	70,00	3	30,00
PARMA	6	66,67	3	33,33	12	92,31	1	7,69
RAVENNA	7	53,85	6	46,15	17	94,44	1	5,56
REGGIO EMILIA	11	73,33	4	26,67	19	95,00	1	5,00
RIMINI	3	75,00	1	25,00	9	100,00	0	0,00
<b>EMILIA ROMAGNA</b>	<b>66</b>	<b>60,55</b>	<b>43</b>	<b>39,45</b>	<b>157</b>	<b>91,81</b>	<b>14</b>	<b>8,19</b>
<b>ITALIA SETT.</b>	<b>452</b>	<b>63,13</b>	<b>264</b>	<b>36,87</b>	<b>1.272</b>	<b>91,58</b>	<b>117</b>	<b>8,42</b>



## ESAMI PATENTI SPECIALI

	TEORIA				GUIDA			
	IDONEI	%	RESPINTI	%	IDONEI	%	RESPINTI	%
AREZZO	3	42,86	4	57,14	9	75,00	3	25,00
FIRENZE	18	58,06	13	41,94	68	90,67	7	9,33
GROSSETO	3	27,27	8	72,73	13	92,86	1	7,14
LIVORNO	3	50,00	3	50,00	8	100,00	0	0,00
LUCCA	3	75,00	1	25,00	8	100,00	0	0,00
MASSA CARRARA	3	33,33	6	66,67	2	66,67	1	33,33
PISA	13	65,00	7	35,00	27	100,00	0	0,00
PISTOIA	4	100,00	0	0,00	10	100,00	0	0,00
SIENA	1	20,00	4	80,00	12	100,00	0	0,00
<b>TOSCANA</b>	<b>51</b>	<b>52,58</b>	<b>46</b>	<b>47,42</b>	<b>157</b>	<b>92,90</b>	<b>12</b>	<b>7,10</b>
ANCONA	7	38,89	11	61,11	21	100,00	0	0,00
ASCOLI PICENO	3	60,00	2	40,00	17	85,00	3	15,00
MACERATA	4	66,67	2	33,33	17	85,00	3	15,00
PESARO	6	37,50	10	62,50	12	85,71	2	14,29
<b>MARCHE</b>	<b>20</b>	<b>44,44</b>	<b>25</b>	<b>55,56</b>	<b>67</b>	<b>89,33</b>	<b>8</b>	<b>10,67</b>
PERUGIA	5	35,71	9	64,29	22	73,33	8	26,67
TERNI	0	0,00	1	100,00	10	71,43	4	28,57
<b>UMBRIA</b>	<b>5</b>	<b>33,33</b>	<b>10</b>	<b>66,67</b>	<b>32</b>	<b>72,73</b>	<b>12</b>	<b>27,27</b>
FROSINONE	6	60,00	4	40,00	7	87,50	1	12,50
LATINA	7	70,00	3	30,00	22	100,00	0	0,00
RIETI	1	25,00	3	75,00	8	88,89	1	11,11
ROMA	68	58,62	48	41,38	206	91,56	19	8,44
VITERBO	3	60,00	2	40,00	14	93,33	1	6,67
<b>LAZIO</b>	<b>85</b>	<b>58,62</b>	<b>60</b>	<b>41,38</b>	<b>257</b>	<b>92,11</b>	<b>22</b>	<b>7,89</b>
LAQUILA	4	40,00	6	60,00	22	95,65	1	4,35
CHIETI	5	45,45	6	54,55	23	100,00	0	0,00
PESCARA	4	44,44	5	55,56	19	86,36	3	13,64
TERAMO	4	80,00	1	20,00	10	66,67	5	33,33
<b>ABRUZZO</b>	<b>17</b>	<b>48,57</b>	<b>18</b>	<b>51,43</b>	<b>74</b>	<b>89,16</b>	<b>9</b>	<b>10,84</b>
CAMPOBASSO	2	100,00	0	0,00	1	100,00	0	0,00
ISERNIA	1	11,11	8	88,89	3	100,00	0	0,00
MOLISE	3	27,27	8	72,73	4	100,00	0	0,00
<b>ITALIA CENTRALE</b>	<b>181</b>	<b>52,01</b>	<b>167</b>	<b>47,99</b>	<b>591</b>	<b>90,37</b>	<b>63</b>	<b>9,63</b>
AVELLINO	5	55,56	4	44,44	5	83,33	1	16,67
BENEVENTO	6	85,71	1	14,29	10	100,00	0	0,00
CASERTA	15	38,46	24	61,54	22	91,67	2	8,33
NAPOLI	57	54,81	47	45,19	91	98,91	1	1,09
SALERNO	30	75,00	10	25,00	50	87,72	7	12,28
<b>CAMPANIA</b>	<b>113</b>	<b>56,78</b>	<b>86</b>	<b>43,22</b>	<b>178</b>	<b>94,18</b>	<b>11</b>	<b>5,82</b>
MATERA	8	53,33	7	46,67	5	71,43	2	28,57
POTENZA	5	62,50	3	37,50	4	80,00	1	20,00
<b>BASILICATA</b>	<b>13</b>	<b>56,52</b>	<b>10</b>	<b>43,48</b>	<b>9</b>	<b>75,00</b>	<b>3</b>	<b>25,00</b>
BARI	25	55,56	20	44,44	55	100,00	0	0,00
BRINDISI	2	66,67	1	33,33	7	100,00	0	0,00
FOGGIA	12	57,14	9	42,86	24	100,00	0	0,00
LECCE	6	54,55	5	45,45	25	100,00	0	0,00
TARANTO	9	69,23	4	30,77	33	97,06	1	2,94
<b>PUGLIA</b>	<b>54</b>	<b>58,06</b>	<b>39</b>	<b>41,94</b>	<b>144</b>	<b>99,31</b>	<b>1</b>	<b>0,69</b>
COSENZA	0	0,00	1	100,00	11	100,00	0	0,00
CATANZARO	7	63,64	4	36,36	8	100,00	0	0,00
CROTONE	1	0,00	0	0,00	1	0,00	0	0,00
REGGIO CALABRIA	6	85,71	1	14,29	8	88,89	1	11,11
VIBO VALENTIA	0	0,00	2	100,00	1	100,00	0	0,00
<b>CALABRIA</b>	<b>14</b>	<b>63,64</b>	<b>8</b>	<b>36,36</b>	<b>29</b>	<b>96,67</b>	<b>1</b>	<b>3,33</b>
<b>ITALIA MERID.</b>	<b>194</b>	<b>57,57</b>	<b>143</b>	<b>42,43</b>	<b>360</b>	<b>95,74</b>	<b>16</b>	<b>4,26</b>

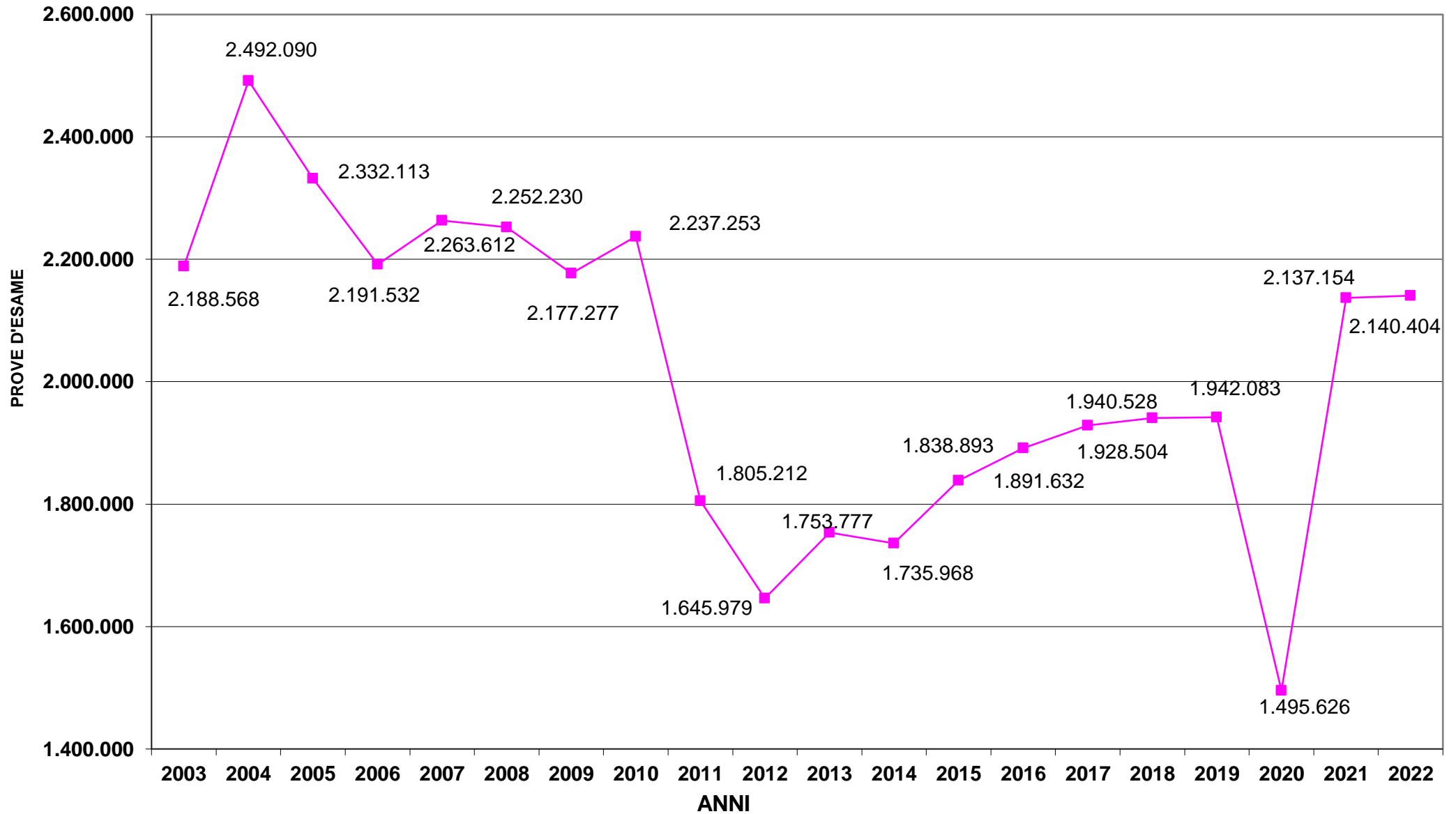
## ESAMI PATENTI SPECIALI

	TEORIA				GUIDA			
	IDONEI	%	RESPINTI	%	IDONEI	%	RESPINTI	%
AGRIGENTO	9	64,29	5	35,71	11	91,67	1	8,33
CALTANISSETTA	8	61,54	5	38,46	8	100,00	0	0,00
CATANIA	22	75,86	7	24,14	34	94,44	2	5,56
ENNA	4	66,67	2	33,33	2	100,00	0	0,00
MESSINA	7	41,18	10	58,82	11	100,00	0	0,00
PALERMO	18	56,25	14	43,75	50	98,04	1	1,96
RAGUSA	15	65,22	8	34,78	15	100,00	0	0,00
SIRACUSA	6	40,00	9	60,00	7	100,00	0	0,00
TRAPANI	8	47,06	9	52,94	17	100,00	0	0,00
<b>SICILIA</b>	<b>97</b>	<b>58,43</b>	<b>69</b>	<b>41,57</b>	<b>155</b>	<b>97,48</b>	<b>4</b>	<b>2,52</b>
CAGLIARI	5	62,50	3	37,50	13	86,67	2	13,33
NUORO	6	85,71	1	14,29	12	92,31	1	7,69
ORISTANO	1	100,00	0	0,00	1	100,00	0	0,00
SASSARI	3	75,00	1	25,00	1	50,00	1	50,00
<b>SARDEGNA</b>	<b>15</b>	<b>75,00</b>	<b>5</b>	<b>25,00</b>	<b>27</b>	<b>87,10</b>	<b>4</b>	<b>12,90</b>
<b>ITALIA INSULARE</b>	<b>112</b>	<b>60,22</b>	<b>74</b>	<b>39,78</b>	<b>182</b>	<b>95,79</b>	<b>8</b>	<b>4,21</b>
<b>NAZIONALE</b>	<b>939</b>	<b>59,17</b>	<b>648</b>	<b>40,83</b>	<b>2.405</b>	<b>92,18</b>	<b>204</b>	<b>7,82</b>

# **CAPITOLO V**

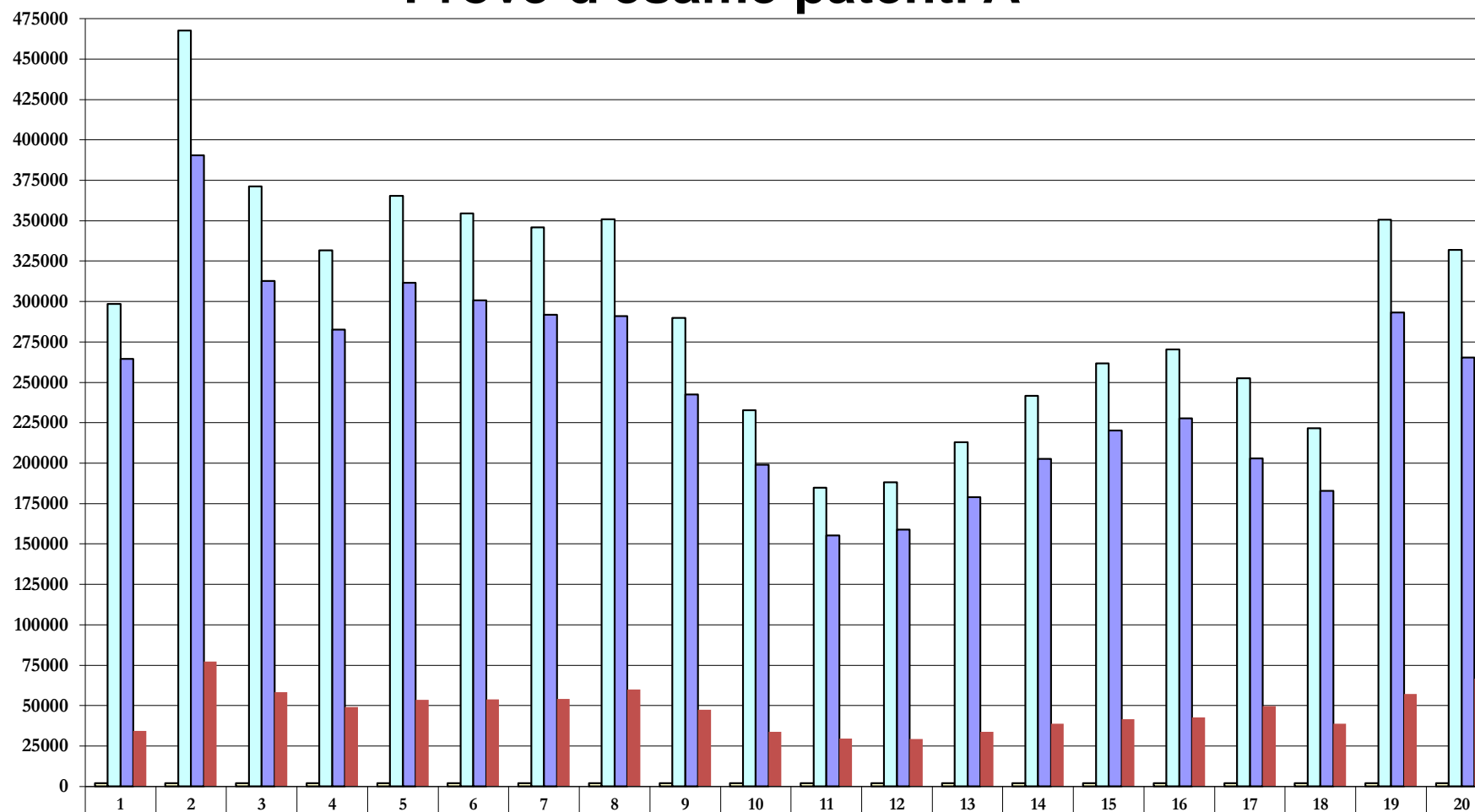
## **STATISTICHE STORICHE**

# Prove d'esame (teorie + guide)



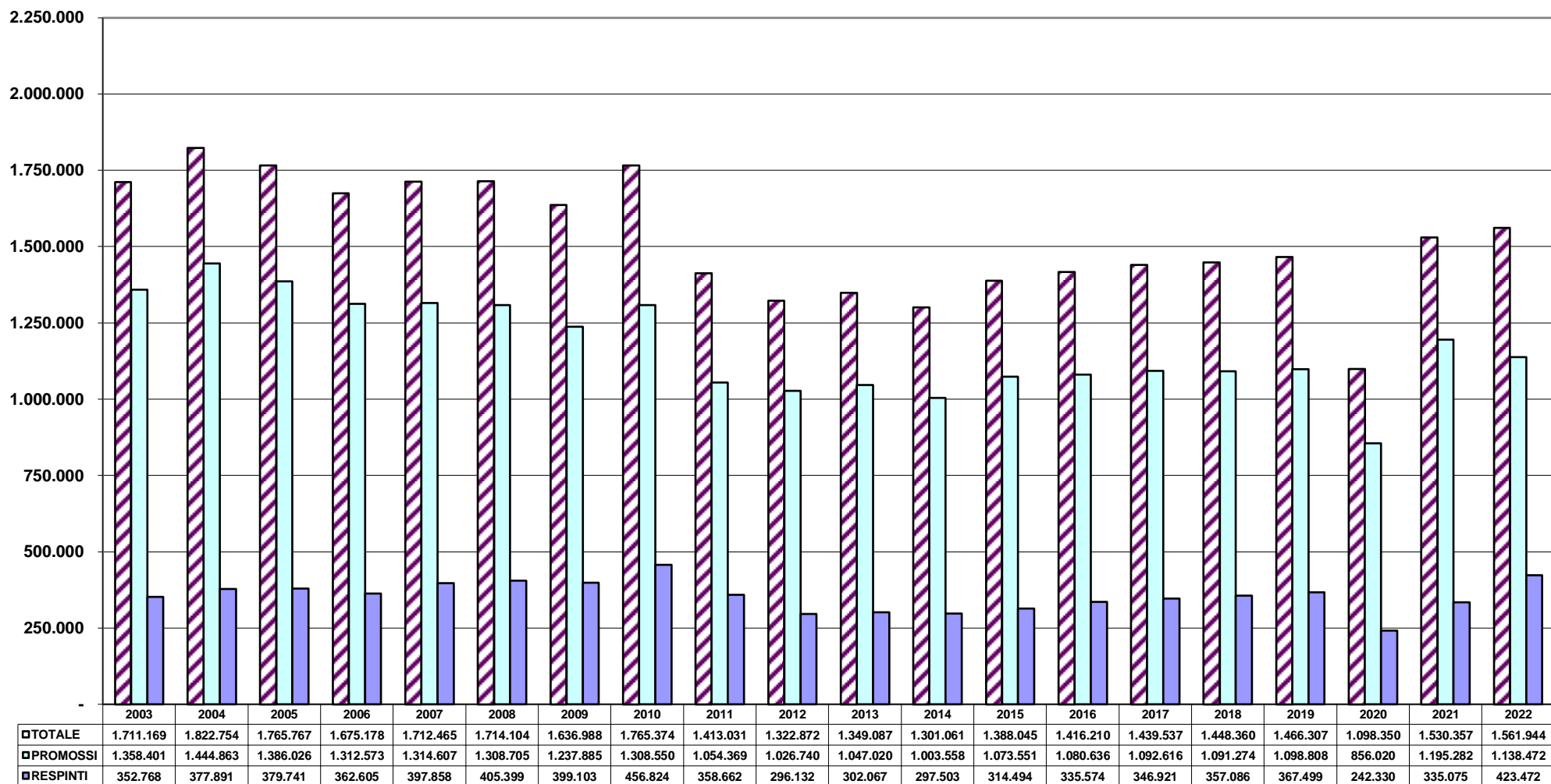
N.B. Dal 2013 è compresa la nuova categoria AM

# Prove d'esame patenti A

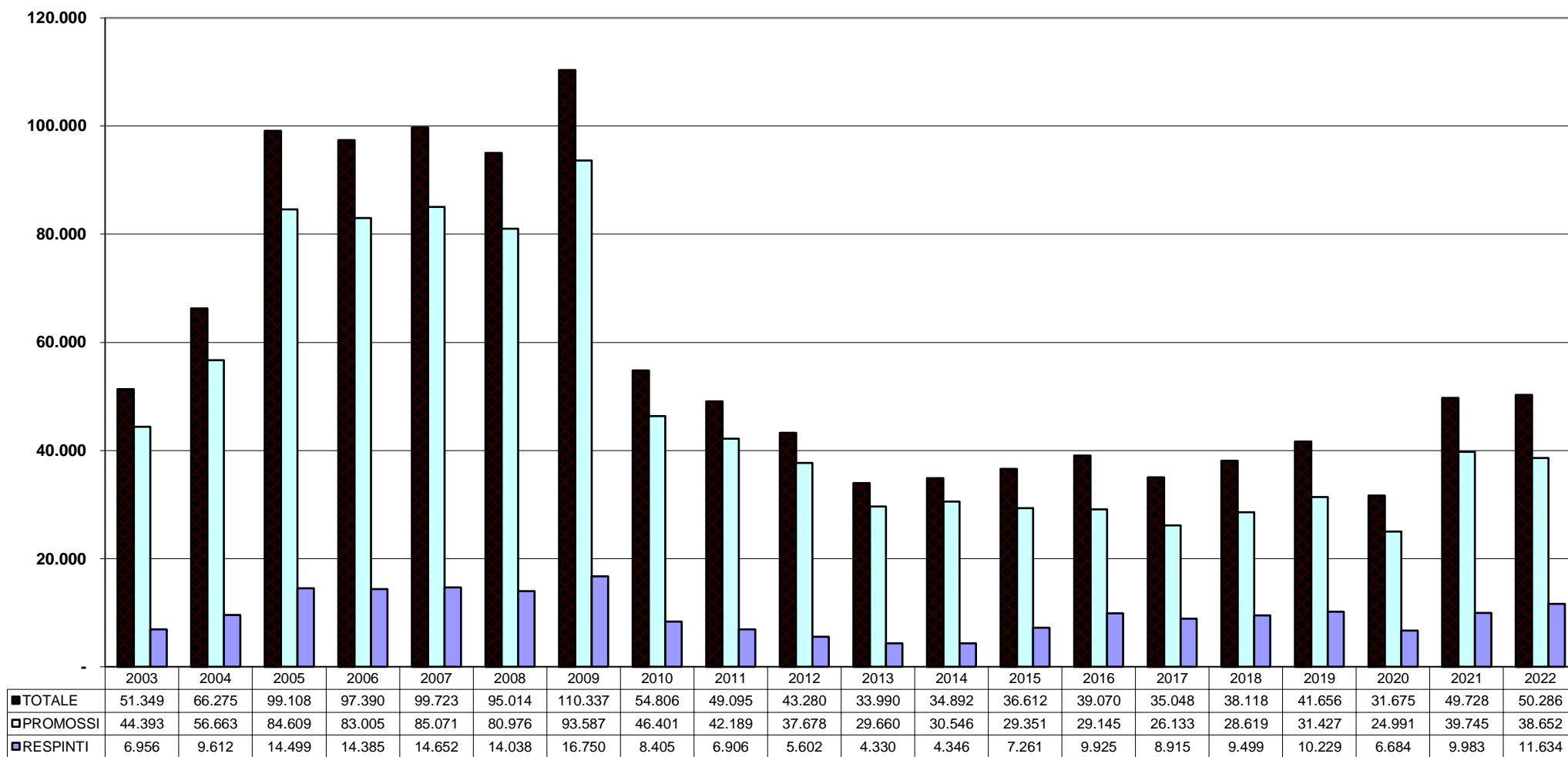


□ ANZI	2003	2004	2005	2006	2007	2008	2009	2010	2011	2012	2013	2014	2015	2016	2017	2018	2019	2020	2021	2022
□ TOTALE	298.632	467.715	371.212	331.750	365.378	354.645	345.834	350.962	289.749	232.798	184.913	188.161	212.906	241.551	261.659	270.390	252.543	221.715	350.494	331.90
■ PROMOSSI	264.409	390.446	312.854	282.743	311.733	300.737	291.728	290.943	242.457	199.087	155.214	158.795	179.084	202.666	220.166	227.847	202.819	182.963	293.240	265.36
■ RESPINTI	34.223	77.269	58.358	49.007	53.645	53.908	54.106	60.019	47.292	33.711	29.699	29.366	33.822	38.885	41.493	42.543	49.724	38.752	57.254	66.53

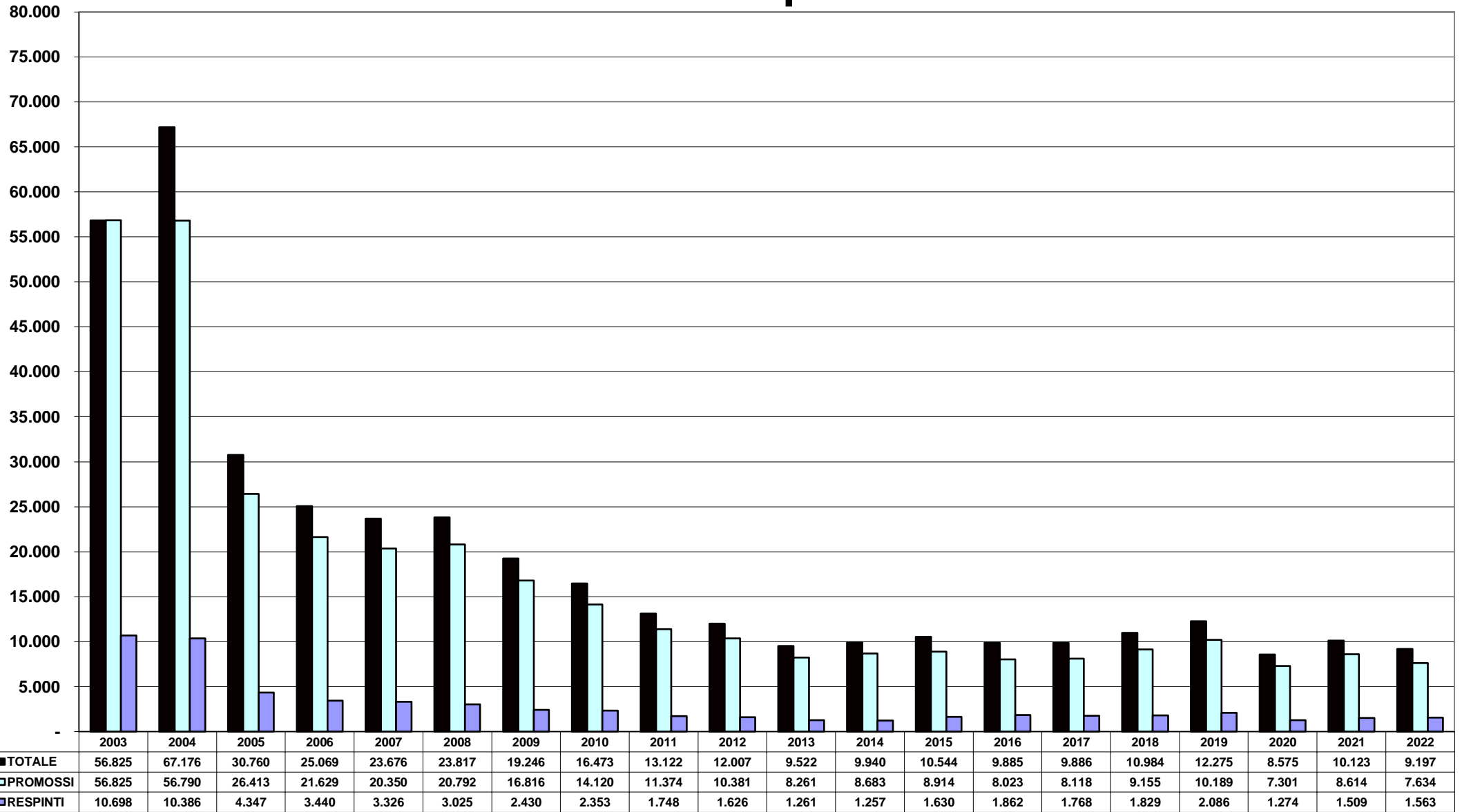
# Prove d'esame patenti B



# Prove d'esame patenti C

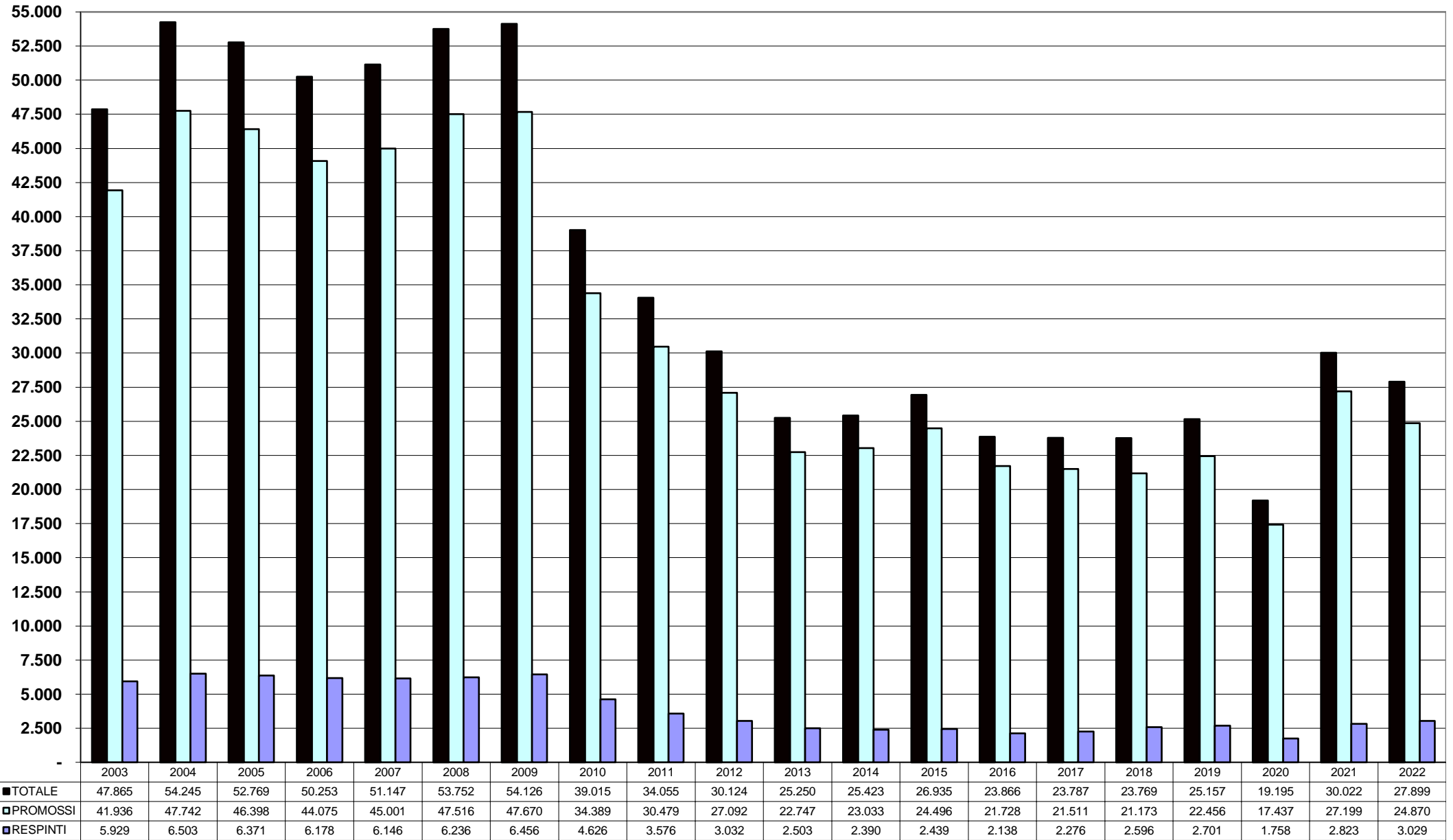


# Prove d'esame patenti D

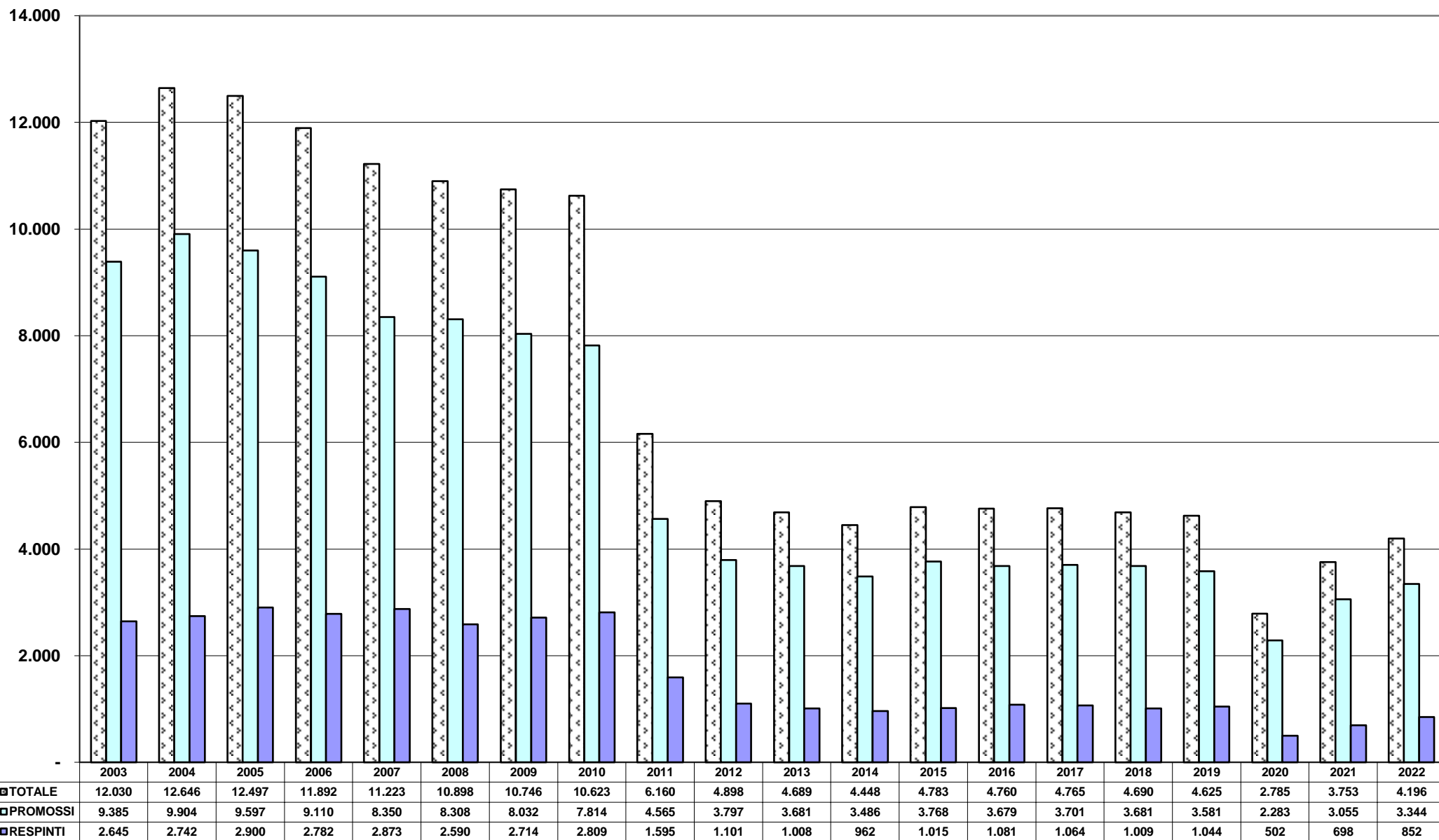




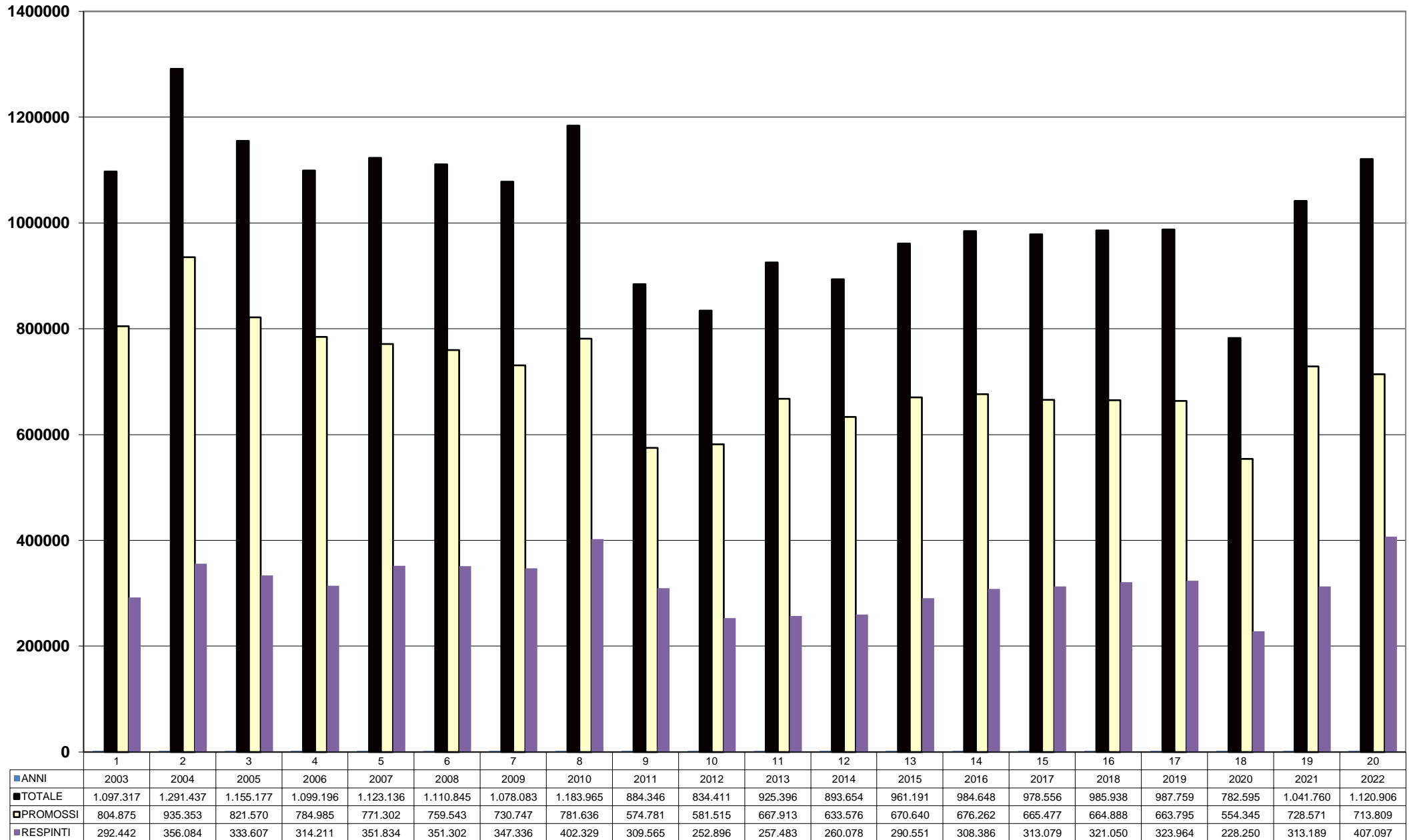
# Prove d'esame patenti E



# Prove d'esame patenti speciali

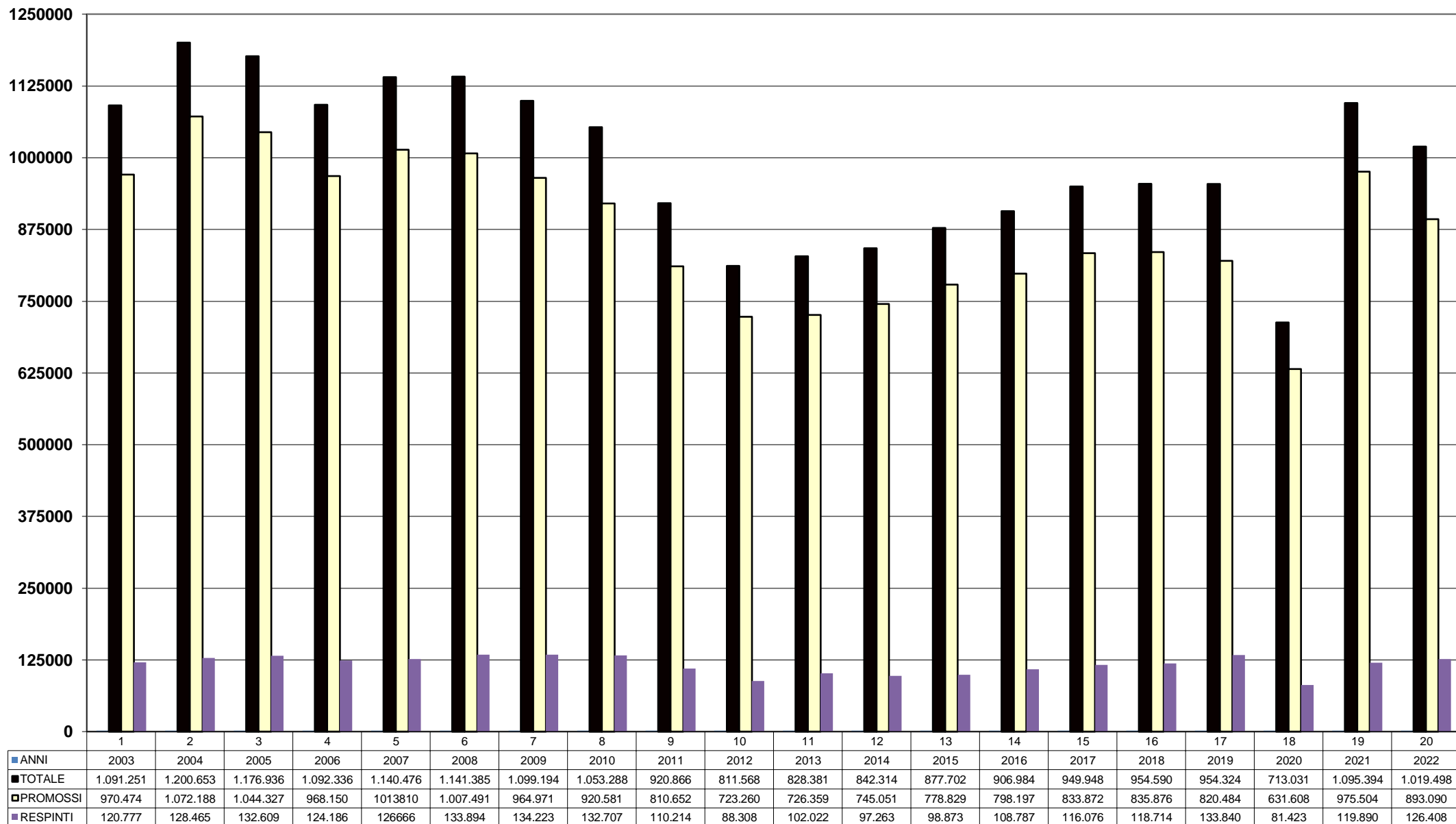


# Esami teoria



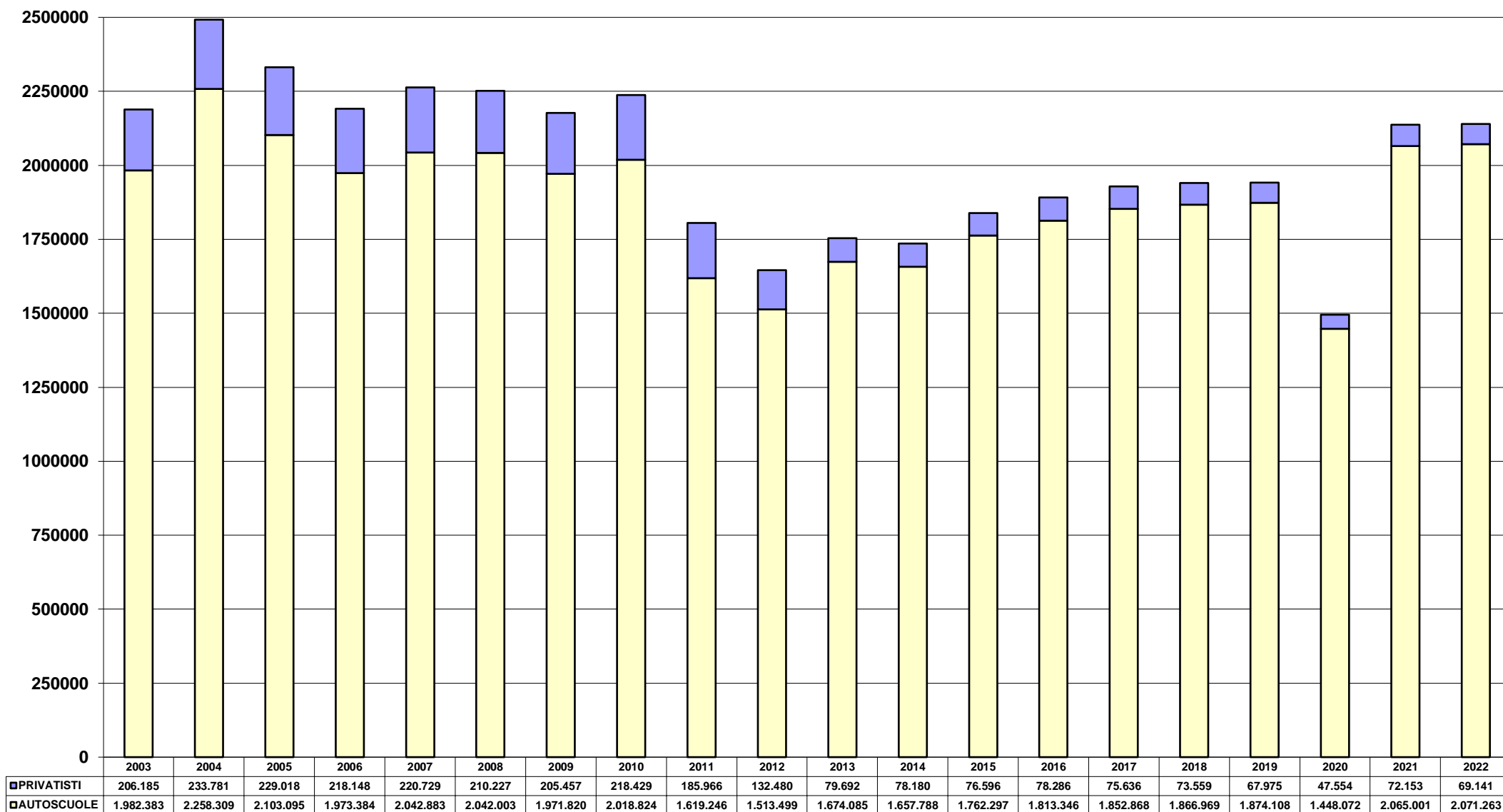
N.B. Dal 2013 è compresa la nuova categoria AM

# Esami guida



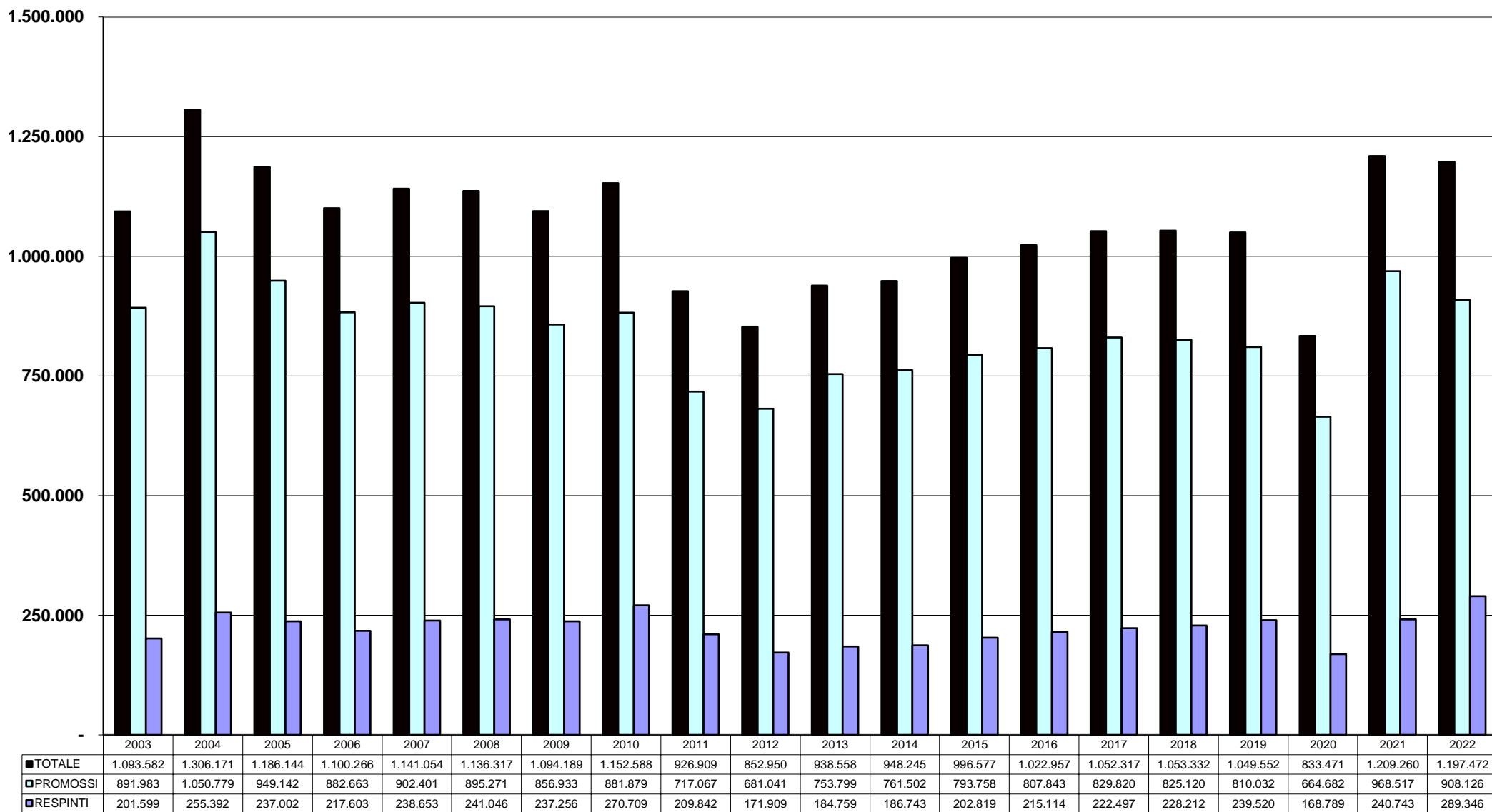
N.B. Dal 2013 è compresa la nuova categoria AM

# Prove d'esame (privatisti / autoscuole)



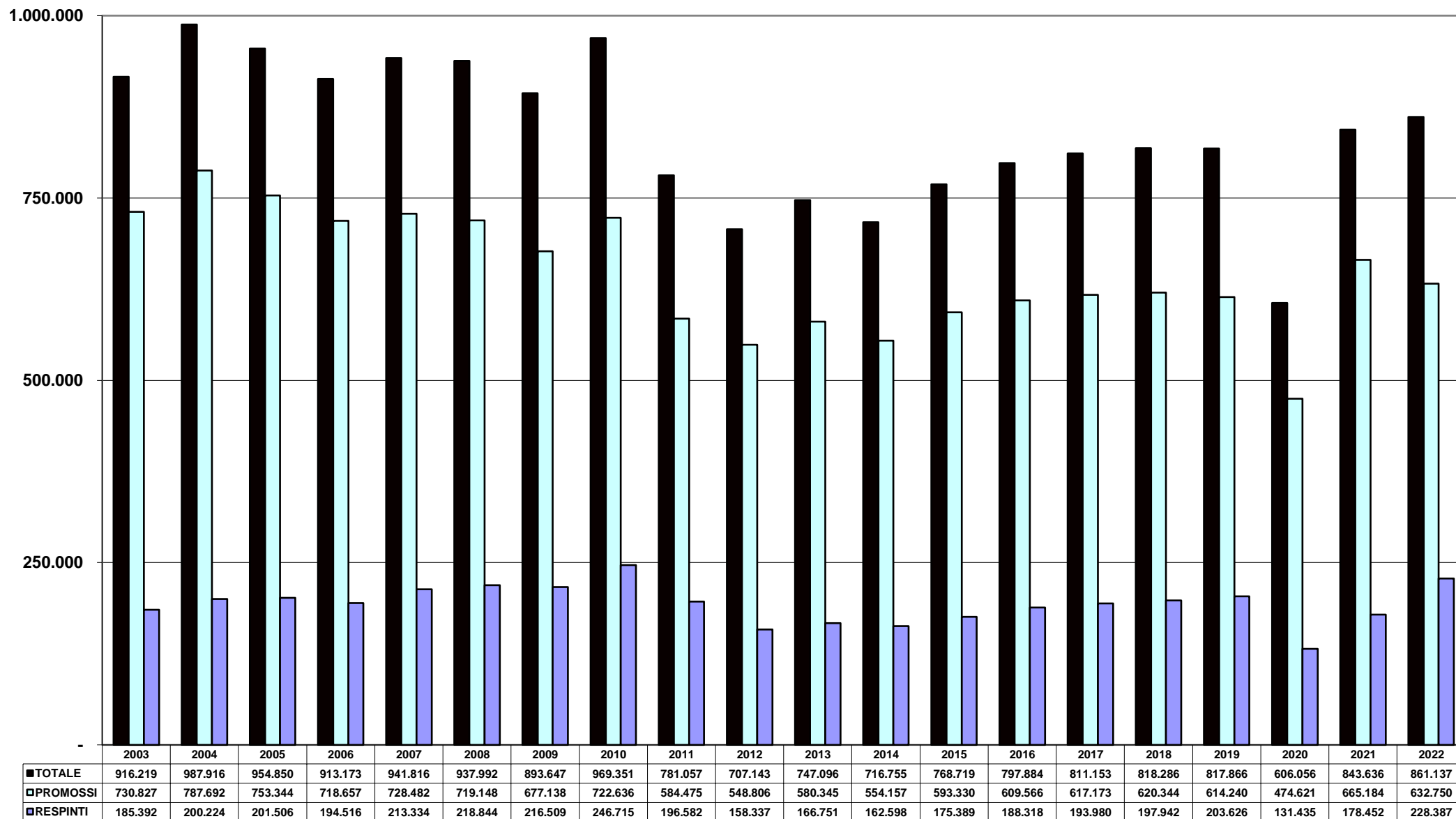
N.B. Dal 2013 è compresa la nuova categoria AM

# Prove d'esame patenti inferiori uomini



N.B. Dal 2013 è compresa la nuova categoria AM

# Prove d'esame patenti inferiori donne



N.B. Dal 2013 è compresa la nuova categoria AM

# **APPENDICE**



# ATTIVITA' AUTOSCUOLE

	<i>Scuole attive</i>	<i>Popolazione (*)</i>	<i>Abitanti x scuola</i>	<i>Tot.idonei guida</i>	<i>Idonei x scuola</i>	<i>Idonei x1000ab.</i>
AOSTA	9	123.360	13.707	1.816	202	15
<b>VALLE D'AOSTA</b>	<b>9</b>	<b>123.360</b>	<b>13.707</b>	<b>1.816</b>	<b>202</b>	<b>15</b>
ALESSANDRIA	36	407.264	11.313	5.605	156	14
ASTI	19	208.286	10.962	2.637	139	13
BIELLA	22	170.027	7.729	2.523	115	15
CUNEO	59	580.155	9.833	8.844	150	15
NOVARA	32	361.916	11.310	5.846	183	16
TORINO	246	2.208.370	8.977	26.545	108	12
VERBANIA	18	154.249	8.569	3.153	175	20
VERCELLI	15	166.083	11.072	3.532	235	21
<b>PIEMONTE</b>	<b>447</b>	<b>4.256.350</b>	<b>9.522</b>	<b>58.685</b>	<b>131</b>	<b>14</b>
BERGAMO	121	1.102.997	9.116	20.037	166	18
BRESCIA	149	1.253.157	8.410	20.392	137	16
COMO	60	594.941	9.916	9.139	152	15
CREMONA	36	351.654	9.768	5.090	141	14
LECCO	29	332.457	11.464	5.038	174	15
LODI	11	227.327	20.666	2.843	258	13
MILANO	340	4.085.037	12.015	49.555	146	12
MANTOVA	35	404.476	11.556	3.995	114	10
PAVIA	39	534.506	13.705	6.834	175	13
SONDRIO	19	178.784	9.410	3.588	189	20
VARESE	102	877.668	8.605	12.982	127	15
<b>LOMBARDIA</b>	<b>941</b>	<b>9.943.004</b>	<b>10.566</b>	<b>139.493</b>	<b>148</b>	<b>14</b>
BOLZANO	59	532.616	9.027	8.914	151	17
TRENTO	58	540.958	9.327	8.426	145	16
<b>TRENTINO ALTO-ADIGE</b>	<b>117</b>	<b>1.073.574</b>	<b>9.176</b>	<b>17.340</b>	<b>148</b>	<b>16</b>
BELLUNO	21	198.676	9.461	2.959	141	15
PADOVA	108	929.198	8.604	11.884	110	13
ROVIGO	44	228.902	5.202	3.452	78	15
TREVISO	120	877.890	7.316	13.442	112	15
VENEZIA	98	836.916	8.540	10.764	110	13
VICENZA	100	852.139	8.521	12.842	128	15
VERONA	117	924.024	7.898	13.122	112	14
<b>VENETO</b>	<b>608</b>	<b>4.847.745</b>	<b>7.973</b>	<b>68.465</b>	<b>113</b>	<b>14</b>
GORIZIA	13	137.899	10.608	1.755	135	13
PORDENONE	24	309.473	12.895	4.015	167	13
TRIESTE	16	228.833	14.302	3.027	189	13
UDINE	66	518.442	7.855	6.422	97	12
<b>FRIULI-VENEZIA-GIULIA</b>	<b>119</b>	<b>1.194.647</b>	<b>10.039</b>	<b>15.219</b>	<b>128</b>	<b>13</b>
GENOVA	75	817.402	10.899	11.351	151	14
IMPERIA	16	208.670	13.042	3.388	212	16
LA SPEZIA	22	215.117	9.778	3.156	143	15
SAVONA	27	268.038	9.927	4.221	156	16
<b>LIGURIA</b>	<b>140</b>	<b>1.509.227</b>	<b>10.780</b>	<b>22.116</b>	<b>158</b>	<b>15</b>
BOLOGNA	87	1.010.812	11.619	12.625	145	12
FERRARA	38	339.573	8.936	4.331	114	13
FORLI'	43	391.293	9.100	5.642	131	14
MODENA	67	701.751	10.474	10.237	153	15
PIACENZA	30	283.435	9.448	3.916	131	14
PARMA	45	448.916	9.976	5.781	128	13
RAVENNA	34	385.631	11.342	5.149	151	13
REGGIO NELL'EMILIA	63	525.586	8.343	7.445	118	14
RIMINI	35	338.369	9.668	5.693	163	17
<b>EMILIA-ROMAGNA</b>	<b>442</b>	<b>4.425.366</b>	<b>10.012</b>	<b>60.819</b>	<b>138</b>	<b>14</b>
<b>ITALIA DEL NORD</b>	<b>2.823</b>	<b>27.373.273</b>	<b>9.697</b>	<b>383.953</b>	<b>136</b>	<b>14</b>

# ATTIVITA' AUTOSCUOLE

	<i>Scuole attive</i>	<i>Popolazione (*)</i>	<i>Abitanti x scuola</i>	<i>Tot.idonei guida</i>	<i>Idonei x scuola</i>	<i>Idonei x1000ab.</i>
AREZZO	45	334.926	7.443	5.481	122	16
FIRENZE	111	1.245.383	11.220	17.937	162	14
GROSSETO	25	217.009	8.680	3.249	130	15
LIVORNO	28	327.262	11.688	5.512	197	17
LUCCA	39	382.464	9.807	6.306	162	16
MASSA CARRARA	21	188.483	8.975	2.991	142	16
PISA	47	417.041	8.873	8.019	171	19
PISTOIA	29	289.414	9.980	4.348	150	15
SIENA	30	261.209	8.707	4.240	141	16
<b>TOSCANA</b>	<b>375</b>	<b>3.663.191</b>	<b>9.769</b>	<b>58.083</b>	<b>155</b>	<b>16</b>
ANCONA	61	461.687	7.569	8.004	131	17
ASCOLI PICENO	50	370.659	7.413	5.968	119	16
MACERATA	42	304.986	7.262	4.813	115	16
PESARO	29	349.818	12.063	6.101	210	17
<b>MARCHE</b>	<b>182</b>	<b>1.487.150</b>	<b>8.171</b>	<b>24.886</b>	<b>137</b>	<b>17</b>
PERUGIA	92	640.482	6.962	9.964	108	16
TERNI	28	218.330	7.798	2.689	96	12
<b>UMBRIA</b>	<b>120</b>	<b>858.812</b>	<b>7.157</b>	<b>12.653</b>	<b>105</b>	<b>15</b>
FROSINONE	58	470.689	8.115	6.201	107	13
LATINA	72	567.439	7.881	10.336	144	18
RIETI	17	151.143	8.891	1.952	115	13
ROMA	409	4.216.874	10.310	55.615	136	13
VITERBO	41	308.737	7.530	4.711	115	15
<b>LAZIO</b>	<b>597</b>	<b>5.714.882</b>	<b>9.573</b>	<b>78.815</b>	<b>132</b>	<b>14</b>
L'AQUILA	26	288.956	11.114	3.817	147	13
CHIETI	52	373.717	7.187	5.574	107	15
PESCARA	37	313.631	8.477	4.857	131	15
TERAMO	27	299.646	11.098	3.944	146	13
<b>ABRUZZO</b>	<b>142</b>	<b>1.275.950</b>	<b>8.986</b>	<b>18.192</b>	<b>128</b>	<b>14</b>
CAMPOBASSO	29	211.586	7.296	3.381	117	16
ISERNIA	12	80.564	6.714	1.521	127	19
<b>MOLISE</b>	<b>41</b>	<b>292.150</b>	<b>7.126</b>	<b>4.902</b>	<b>120</b>	<b>17</b>
<b>ITALIA CENTRALE</b>	<b>1.457</b>	<b>13.292.135</b>	<b>9.123</b>	<b>197.531</b>	<b>136</b>	<b>15</b>
AVELLINO	66	401.451	6.083	5.579	85	14
BENEVENTO	48	265.055	5.522	4.208	88	16
CASERTA	114	905.045	7.939	15.219	134	17
NAPOLI	372	2.988.376	8.033	62.895	169	21
SALERNO	116	1.064.493	9.177	17.055	147	16
<b>CAMPANIA</b>	<b>716</b>	<b>5.624.420</b>	<b>7.855</b>	<b>104.956</b>	<b>147</b>	<b>19</b>
MATERA	37	191.552	5.177	3.386	92	18
POTENZA	61	349.616	5.731	5.155	85	15
<b>BASILICATA</b>	<b>98</b>	<b>541.168</b>	<b>5.522</b>	<b>8.541</b>	<b>87</b>	<b>16</b>
BARI	148	1.607.400	10.861	23.295	157	14
BRINDISI	47	381.273	8.112	5.964	127	16
FOGGIA	90	599.028	6.656	11.833	131	20
LECCE	136	775.348	5.701	12.961	95	17
TARANTO	55	559.892	10.180	6.964	127	12
<b>PUGLIA</b>	<b>476</b>	<b>3.922.941</b>	<b>8.241</b>	<b>61.017</b>	<b>128</b>	<b>16</b>
COSENZA	105	674.543	6.424	10.281	98	15
CATANZARO	57	343.673	6.029	4.754	83	14
CROTONE	21	163.553	7.788	2.778	132	17
REGGIO DI CALABRIA	73	522.127	7.152	9.867	135	19
VIBO VALENTIA	26	151.558	5.829	2.638	101	17
<b>CALABRIA</b>	<b>282</b>	<b>1.855.454</b>	<b>6.580</b>	<b>30.318</b>	<b>108</b>	<b>16</b>
<b>ITALIA MERIDIONALE</b>	<b>1.572</b>	<b>11.943.983</b>	<b>7.598</b>	<b>204.832</b>	<b>130</b>	<b>17</b>

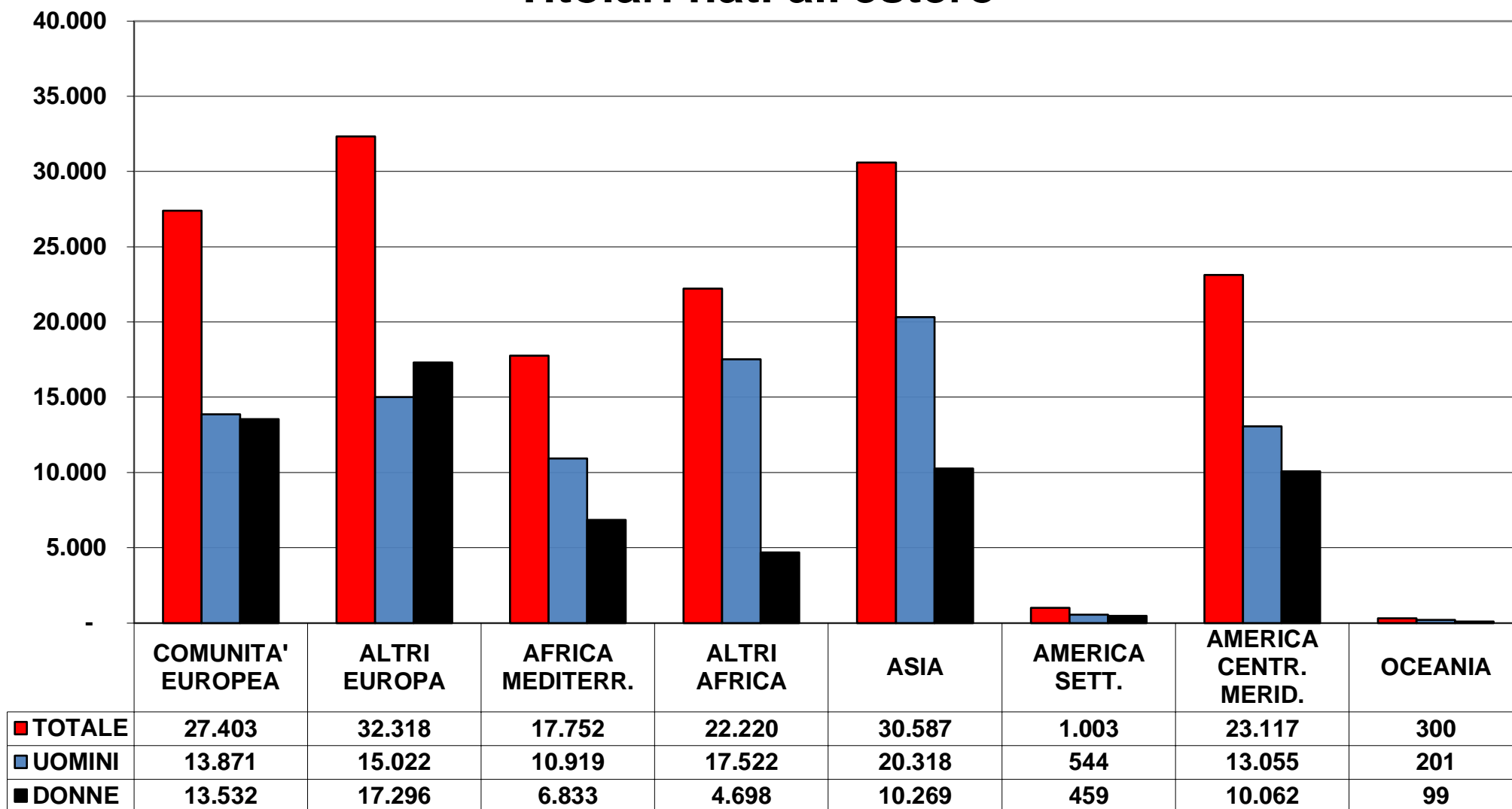
# ATTIVITA' AUTOSCUOLE

	<i>Scuole attive</i>	<i>Popolazione (*)</i>	<i>Abitanti x scuola</i>	<i>Tot.idonei guida</i>	<i>Idonei x scuola</i>	<i>Idonei x1000ab.</i>
<i>AGRIGENTO</i>	74	415.887	5.620	8.243	111	20
<i>CALTANISSETTA</i>	40	251.715	6.293	5.510	138	22
<i>CATANIA</i>	135	1.077.515	7.982	21.043	156	20
<i>ENNA</i>	37	156.730	4.236	2.782	75	18
<i>MESSINA</i>	79	603.229	7.636	9.786	124	16
<i>PALERMO</i>	164	1.208.991	7.372	18.879	115	16
<i>RAGUSA</i>	58	316.142	5.451	6.851	118	22
<i>SIRACUSA</i>	63	385.900	6.125	8.223	131	21
<i>TRAPANI</i>	55	417.220	7.586	7.491	136	18
<b>SICILIA</b>	<b>705</b>	<b>4.833.329</b>	<b>6.856</b>	<b>88.808</b>	<b>126</b>	<b>18</b>
<i>CAGLIARI</i>	79	758.866	9.606	8.643	109	11
<i>NUORO</i>	31	200.376	6.464	2.501	81	12
<i>ORISTANO</i>	21	151.655	7.222	1.651	79	11
<i>SASSARI</i>	46	476.516	10.359	5.171	112	11
<b>SARDEGNA</b>	<b>177</b>	<b>1.587.413</b>	<b>8.968</b>	<b>17.966</b>	<b>102</b>	<b>11</b>
<i>ITALIA INSULARE</i>	882	6.420.742	7.280	106.774	121	17
<b>NAZIONALE</b>	<b>6.734</b>	<b>59.030.133</b>	<b>8.766</b>	<b>893.090</b>	<b>133</b>	<b>15</b>

(\*) FONTE I.S.T.A.T. (Situazione al 01-01-2022 dati provvisori)

# PATENTI EMESSE A SEGUITO ESAME 2022

## Titolari nati all'estero



# PATENTI EMESSE A SEGUITO ESAME 2022

## Fasce d'età

